

AB Akola group Konsoliduotoji vadovybės ataskaita

Už 2025–2026 finansinių metų 9 mėn. laikotarpį, pasibaigusį 2026 m. kovo 31 d.

TURINYS

KONSOLIDUOTOJI VADOVYBĖS ATASKAITA

1. ĮŽANGA	4	5. MAISTO GAMYBA	38
2. PAGRINDINIAI DUOMENYS		Nuo 2013	
APIE BENDROVĘ IR GRUPĘ	5	5.1 Paukštiena	41
2.1 Pavaldžiosios įmonės	7	5.2 Greitai paruošiami (GPP) ir vartojimui paruošti (VPP) produktai	43
2.2 Grupės verslo modelis	8	5.3 Miltai ir jų mišiniai, džiovėsėliai bei paniruotė	44
3. GRUPĖS VEIKLOS REZULTATŲ IR FINANSŲ APŽVALGA	9	6. ŪKININKAVIMAS	46
3.1 Finansiniai rodikliai	11	Nuo 2003	
3.2 Apžvalga	14	6.1 Grūdinių ir kitų kultūrų auginimas	48
3.3 Pasaulinė makroekonomikos ir žaliavų rinkų aplinka	15	6.2 Pieno ir mėsinė galvijininkystė	50
3.4 Segmentų veiklos rezultatai	25	7. KITI PRODUKTAI IR PASLAUGOS	52
4. PARTNERYSTĖ SU ŪKININKAIS		Nuo 2021	
Nuo 1991	27	7.1 Ekstruduoti produktai, kenkėjų kontrolė, veterinarinė farmacija	54
4.1 Grūdų saugyklų bei logistikos paslaugos	30	8. SVARBŪS ĮVYKIAI	55
4.2 Prekyba grūdais ir aliejinėmis sėklomis	31	8.1 Viešai paskelbta informacija	56
4.3 Pašarų verslas	32	8.2 Kiti įvykiai per ataskaitinį laikotarpį	58
4.4 Sertifikuotų sėklų, augalų apsaugos priemonių, trąšų tiekimas žemdirbiams	33	8.3 Įvykiai po ataskaitinio laikotarpio	58
4.5 Naujos ir naudotos žemės ūkio technikos, atsarginių dalių tiekimas, serviso bei nuomos paslaugos	35	9. PREKYBA BENDROVĖS AKCIJOMIS	59
4.6 Kitos paslaugos ūkininkams	37	9.1 Bendrovės akcijų kaina ir apyvarta	60
		9.2 Akcijų kaina su OMX Baltic Benchmark GI (OMXBBGI) ir OMX Baltic Vilnius GI (OMXVGI) indeksais	61



TURINYS

FINANSINĖS ATASKAITOS

Tarpinės sutrumpintos konsoliduotos Finansinės ataskaitos (neaudituotos)	62
10. TARPINĖ SUTRUMPINTA KONSOLIDUOTA FINANSINĖS BŪKLĖS ATASKAITA	64
11. TARPINĖ SUTRUMPINTA KONSOLIDUOTA PELNO (NUOSTOLIŲ) IR KITŲ BENDRŲJŲ PAJAMŲ ATASKAITA	65
12. TARPINĖ SUTRUMPINTA KONSOLIDUOTA PELNO (NUOSTOLIŲ) IR KITŲ BENDRŲJŲ PAJAMŲ ATASKAITA	66
13. TARPINĖ SUTRUMPINTA KONSOLIDUOTA NUOSAVO KAPITALO POKYČIŲ ATASKAITA	67
14. TARPINĖ SUTRUMPINTA KONSOLIDUOTA PINIGŲ SRAUTŲ ATASKAITA	68
15. TARPINIŲ SUTRUMPINTŲ KONSOLIDUOTŲ FINANSINIŲ ATASKAITŲ AIŠKINAMASIS RAŠTAS	70
Atsakingų asmenų pareiškimas	96
Kontaktai	97



1. ĮŽANGA

Ši tarpinė konsoliduotoji vadovybės ataskaita parengta vadovaujantis 2025–2026 finansinių metų 9 mėnesių veiklos rezultatais, o visi skaičiai pateikti 2026 m. kovo 31 d. datai, jeigu nenurodyta kitaip.

Visi šioje konsoliduotoje vadovybės ataskaitoje pateikti finansiniai duomenys yra apskaičiuoti pagal Tarptautinius finansinės atskaitomybės standartus, jeigu nenurodyta kitaip. Finansiniai rezultatai nėra audituoti.

AB Akola group (buv. AB „Linus Agro Group“) kartu su tiesiogiai ir netiesiogiai kontroliuojamomis valdomomis įmonėmis (toliau – pavaldžiosiomis įmonėmis) sudaro didžiausią Baltijos šalių žemės ūkio ir maisto gamybos įmonių grupę, vykdančią veiklą visoje maisto gamybos grandinėje.


Bendrovės valdomos įmonės gamina, ruošia ir parduoda žemės ūkio ir maisto produktus, tiekia prekes ir paslaugas žemdirbiams.

Pati Bendrovė atlieka tik valdymo funkciją ir prekybinės bei gamybinės veiklos nevykdo. Bendrovė filialų ir atstovybių neturi.

AB Akola group dar gali būti vadinama Bendrove, o Bendrovė kartu su pavaldžiosiomis įmonėmis – Grupe.

ASMUO KONTAKTAMS

MAŽVYDAS ŠILEIKA
Generalinio direktoriaus
pavduotojas finansams ir
investicijoms

 **0 619 19 403**

 **m.sileika@akolagroup.lt**

2. PAGRINDINIAI DUOMENYS APIE BENDROVĘ IR GRUPĘ

- 2.1 Pavaldžiosios įmonės**
- 2.2 Grupės verslo modelis**

Bendrovės pavadinimas	AB Akola group (AB „Linus Agro Group“ iki 2023-12-04)
Teisinė forma	Akcinė bendrovė
Įregistravimo data ir vieta	1995 m. lapkričio 27 d., Panevėžys
Juridinio asmens kodas	148030011
LEI kodas	529900UB9QON717IL030
PVM mokėtojo kodas	LT480300113
Juridinių asmenų registro tvarkytojas	Valstybės įmonė Registrų centras
Buveinės adresas	Subačiaus g. 5, LT-01302 Vilnius, Lietuva
Telefonas	+370 663 83888
Elektroninio pašto adresas	info@akolagroup.lt
Interneto svetainės adresas	www.akolagroup.lt
Atsiskaitomoji sąskaita	LT077044060002637111, AB SEB bankas, banko kodas 70440
ISIN kodas	LT0000128092
Akcijų prekybos kodas Nasdaq Vilnius	AKO1L
Finansinių metų pradžia	Liepos 1 d.

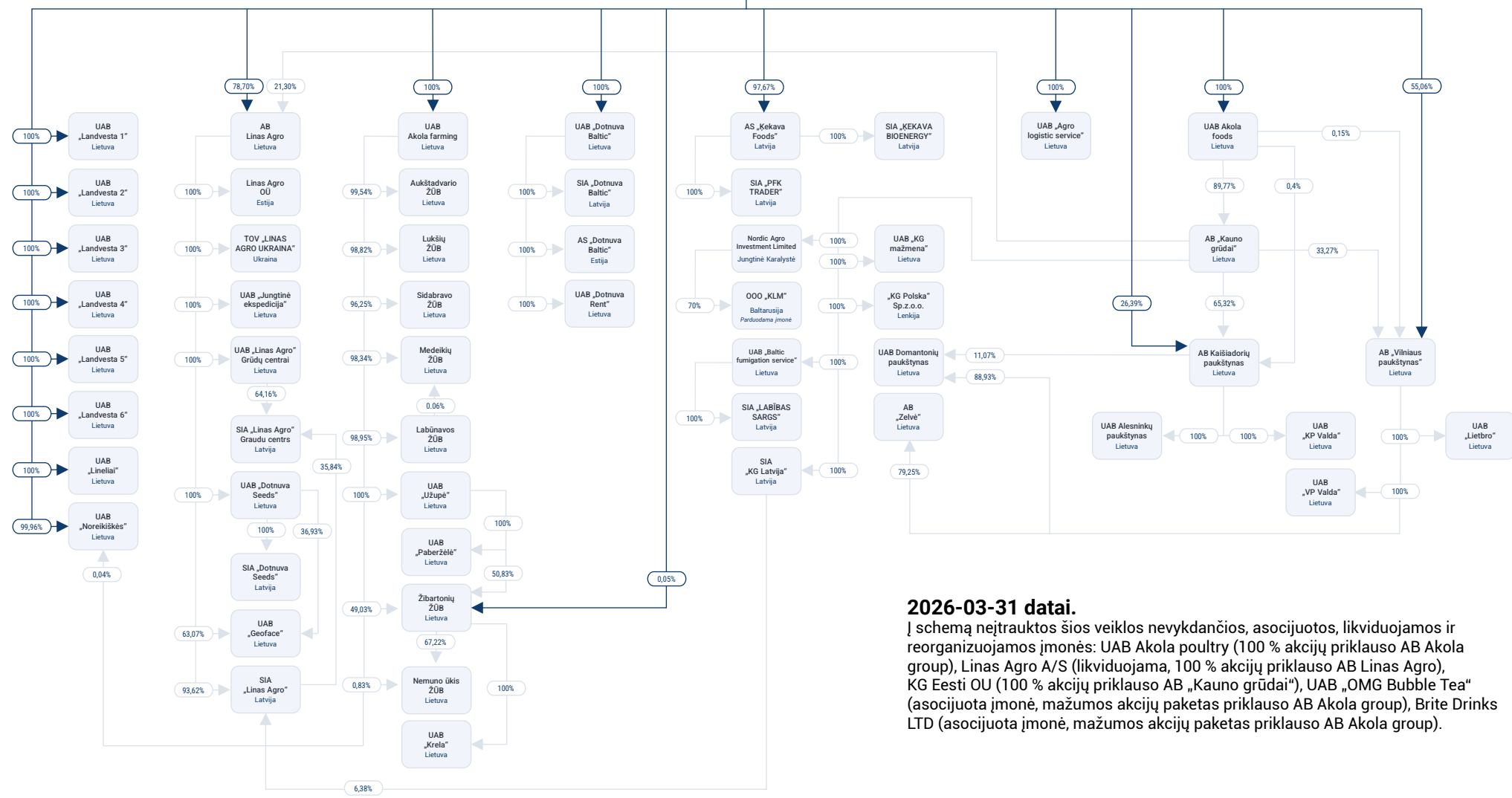
2026 m. kovo 31 d. Grupė turėjo:

Darbuotojus
5 295

Pavaldžiasias
įmones
57

Asocijuotas
įmones
2

2.1 PAVALDŽIOSIOS ĮMONĖS



2026-03-31 datai.
 Į schemą neįtrauktos šios veiklos nevykdančios, asocijuotos, likviduojamos ir reorganizuojamos įmonės: UAB Akola poultry (100 % akcijų priklauso AB Akola group), Linas Agro A/S (likviduojama, 100 % akcijų priklauso AB Linas Agro), KG Eesti OU (100 % akcijų priklauso AB „Kauno grūdai“), UAB „OMG Bubble Tea“ (asocijuota įmonė, mažumos akcijų paketas priklauso AB Akola group), Brite Drinks LTD (asocijuota įmonė, mažumos akcijų paketas priklauso AB Akola group).

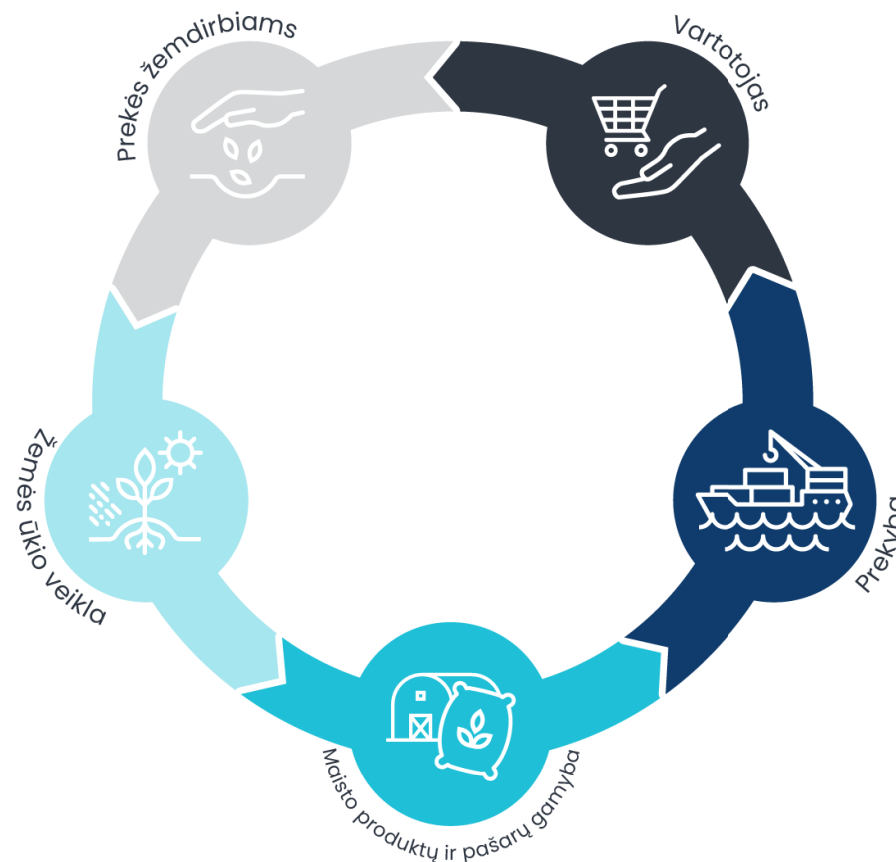
2.2 GRUPĖS VERSLO MODELIS

Pagrindiniai Grupės gaminami ir parduodami produktai yra grūdai, aliejinės sėklos, pašarai ir žaliavos jiems, pienas, paukštiena ir jos gaminiai, miltai ir jų produktai, greito paruošimo ir vartojimui paruošti produktai, naminių gyvūnų ėdalas, veterinarinės farmacijos prekės bei prekės žemdirbiams.

Gamybos grandinė „nuo lauko iki stalo“ leidžia patiems apsirūpinti žaliava, užtikrina procesų atsekamumą ir gaminamų produktų kokybę.

Grupė siekia būti geriausių žemdirbių partnerių trejetuke visose Baltijos šalyse, turėti tvarų žemės ūkio verslą, tai pat tapti labiau matoma tarptautinėje rinkoje kaip visaverčio ir įvairaus maisto gamintoja.

Nuo 2023–2024 finansinių metų pradžios Grupės veikla skirstoma į keturis veiklos segmentus: „Partnerystė su ūkininkais“, „Maisto gamyba“, „Ūkininkavimas“ bei „Kiti produktai ir paslaugos“.



3. GRUPĖS VEIKLOS REZULTATŲ IR FINANSŲ APŽVALGA

- 3.1 Finansiniai rodikliai**
- 3.2 Apžvalga**
- 3.3 Pasaulinė makroekonomikos
ir žaliavų rinkų aplinka**
- 3.4 Segmentų veiklos rezultatai**

- Didžiausia žemės ūkio verslo ir maisto gamybos Grupė Baltijos šalyse.
- Vienas didžiausių lietuviškų grūdų eksportuotojų Lietuvoje ir Latvijoje.
- Didžiausias paukštienos gamintojas Lietuvoje ir Latvijoje.
- Stambus pieno gamintojas Lietuvoje, turintis efektyviausius pieno ūkius.
- Vienas iš prekių žemdirbiams – sertifikuotos sėklos, trąšų, augalų priežiūros priemonių bei žemės ūkio technikos – tiekimo lyderių Lietuvoje.
- Greito paruošimo produktų gamybos lyderis Baltijos šalyse.



Pajamos 1,6 mlrd. eurų

2024–2025 finansinių metų duomenys

88 mln. €

Žemės ūkio technikos ir įrangos pardavimai

108 tūkst. tonų

Parduota paukštienos ir jos gaminių

351 tūkst. tonų

Parduotų kombinuotų pašarų

395 tūkst. tonų

Parduota trąšų

39 tūkst. tonų

Pagaminta pieno

9 tūkst. tonų

Parduota gyvūnų ėdalo

68 tūkst. tonų

Parduota augalų apsaugos produktų

31/36 tūkst. tonų

Paruošta / parduota sėklų

313 mln. vienetų

Parduota greito paruošimo ir paruoštų vartojimui produktų

3 245

Karvės

132 tūkst. tonų

Užauginta augalinės produkcijos

1,4 mln. tonų

Parduota grūdų

59 mln.


Išaugintų broilerių

44 tūkst. tonų

Parduota miltų ir jų mišinių

3.1 FINANSINIAI RODIKLIAI

Akola group konsoliduotos pajamos 2025–2026 finansinių metų 9 mėnesių laikotarpiu viršijo 1 111 mln. Eur bet buvo 5% žemesnės nei atitinkamu periodu praeitais metais. Grupė pardavė 2 398 tūkstančius tonų įvairių produktų arba 1% mažiau nei tuo pačiu periodu praėjusiais metais. Bendrasis pelnas išaugo 2% iki 133 mln. Eur. o veiklos pelnas sumažėjo 15% iki 40 mln. Eur lyginant su atitinkamu laikotarpiu. Konsoliduotas pelnas prieš palūkanas, mokesčius, nusidėvėjimą ir amortizaciją (EBITDA) siekė 66 mln. Eur – 7% mažiau nei praeitais metais. Grynasis pelnas susitraukė 18% iki 26 mln. Eur.



3.1 FINANSINIAI RODIKLIAI

Tūkst. EUR, jeigu nenurodyta kitaip	2021–2022 9 mėn.**	2022–2023 9 mėn.***	2023–2024 9 mėn.****	2024–2025 9 mėn.	2025–2026 9 mėn.
Parduota prekių tonomis	2 889 756	2 687 031	2 351 412	2 417 460	2 397 882
Pajamos	1 347 878	1 500 359	1 125 511	1 165 874	1 111 426
Bendrasis pelnas	102 422	113 119	111 223	130 330	132 548
EBITDA*	65 745	61 202	52 804	71 194	65 936
Koreguota EBITDA	67 095	61 174	54 272	69 694	68 013
Veiklos pelnas	39 344	40 464	32 083	47 099	39 864
Pelnas prieš mokesčius (EBT)	31 948	29 032	17 759	33 817	29 098
Grynasis pelnas	26 319	24 895	15 166	31 841	26 106
Greitai parduodamos atsargos (angl. RMI)	138 926	130 098	64 621	68 206	87 313

* Neįskaitant biologinio turto nusidėvėjimo 2 110 tūkst. EUR (2 812 tūkst. EUR 2024–2025 finansiniais metais, 2 540 tūkst. EUR 2023–2024 finansiniais metais, 2 362 tūkst. EUR 2022–2023 finansiniais metais ir 2 156 tūkst. EUR 2021–2022 finansiniais metais) biologinio turto (derliaus), parduoto per atskaitinį laikotarpį ir susijusio su ankstesniu laikotarpiu.

** Siekiant užtikrinti tikslesnį veiklos atvaizdavimą, Bendrovė peržiūrėjo metodiką, atskirose ir konsoliduotose finansinėse ataskaitose priskiriant valiutų kursų pasikeitimo nuostolius ir (arba) pelną finansinės veiklos rezultatui, todėl lyginamojo 2021–2022 m. periodo EBITDA, veiklos pelno ir susiję rodikliai buvo pakoreguoti.

*** Atsižvelgiant į geriausių tarptautinių apskaitos standartų (TAS) taikymo ir įgyvendinimo praktiką ir siekiant geresnio Grupės finansinių rezultatų palyginamumo su kitomis panašaus veiklos pobūdžio tarptautinėmis įmonėmis, atliktas apskaitinis retrospektyvinis taisymas. Pokyčiai susiję su 13-ojo TFAS Tikrosios vertės nustatymas (Tarptautiniai finansinės atskaitomybės standartai) taikymu. Šiuose standartuose pateikiami, biologinio turto tikrosios vertės vertinimo principai ir aprašomi naudotini rinkos sandorių ir rinkos informacijos duomenys. Buvo peržiūrėta tam tikrų biologinio turto vienetų, kuriems nebuvo likvidžios ir lengvai prieinamos rinkos duomenų informacijos, tikrosios vertės nustatymo metu naudojama tinkamiausia stebimų ir nestebimų duomenų informacija, kad kuo tiksliau atspindėti biologinio turto vertę. Pokyčiai atlikti retrospektyviai, t. y. koreguojant palyginamąją 2022–2023 m. finansinę informaciją. Įgyvendinti pokyčiai įtakos Grupės pinigų

srautams neturėjo, o 2023–2024 m. 9 mėn. biologinio turto vertė sumažėjo 7,0 mln. eurų, pardavimo savikaina padidėjo 7,0 mln. eurų, grynasis pelnas sumažėjo – 6,0 mln. eurų. Detali informacija apie įgyvendintus pokyčius bei jų įtaką atskiriems finansinės būklės bei pelno nuostolių ir bendrųjų pajamų ataskaitų straipsniams pateikiama konsoliduotųjų ir Bendrovės 2024–2025 finansinių metų 9 mėn. finansinių ataskaitų 4 pastaboje.

**** Atsižvelgiant į gerąsias praktikas taikant Tarptautinius finansinės atskaitomybės standartus (TFAS) ir siekiant užtikrinti Grupės finansinių rezultatų palyginamumą su kitomis tarptautinėmis įmonėmis, veikiančiomis panašioje srityje, buvo atliktas retrospektyvinis koregavimas, susijęs su pajamų pripažinimu pagal 15-ąjį TFAS „Pajamos pagal sutartis su klientais“. Koregavimas apima duomenis už 2023–2024 finansinių metų antrąjį ir trečiąjį ketvirčius. Išsami informacija apie įgyvendintus pakeitimus ir jų įtaką atskiriems finansinės pozicijos bei pelno (nuostolių) ir kitų bendrųjų pajamų ataskaitų straipsniams pateikiama konsoliduotųjų bei Bendrovės 2024–2025 m. 9 mėnesių finansinių ataskaitų 4-oje pastaboje.

Naudojamų sąvokų paaiškinimas:

EBITDA	Veiklos pelnas, neatskaičius ilgalaikio turto nusidėvėjimo ir amortizacijos.
Koreguota EBITDA	Apskaičiuota EBITDA, neatsižvelgiant į vertės sumažėjimą, nerealizuotą bet kurios išvestinės finansinės priemonės pelną ar nuostolius (išskyrus išvestines priemones, apskaitomas kaip apsidraudimo sandoriai), ir kitus netipinės veiklos (išskirtinius) straipsnius.
Netipinės veiklos (išskirtiniai) straipsniai	Straipsniai ar įvykiai, kurie yra neįprasti savo pobūdžiu arba pasitaiko retai, todėl tikėtina, kad nepasikartos.
Veiklos pelnas	Pelnas prieš finansinės veiklos rezultatą ir mokesčius.
Pelnas prieš mokesčius (EBT)	Pelnas (nuostoliai) prieš pelno mokestį ir atidėtąjį pelno mokestį.
Readily Marketable Inventories (RMI)	Atsargos, kurios neapribotomis nuosavybės teisėmis priklauso Grupės įmonėms ir kurios yra nesudėtingai konvertuojamos į pinigų mažiau nei per 90 kalendorinių dienų, remiantis šiais atsargoms taikomais kriterijais: a) atsargos yra sutarčių, kuriomis prekiaujama ateities sandorių rinkose, objektas ir (arba) kainos rizika yra padengta kitais išankstinio pardavimo ir (arba) apsidraudimo sandoriais; b) atsargos yra likvidžios ir plačiai prieinamos įvairiose rinkose dėl vienodų produktinių savybių bei tarptautinės kainodaros; c) atsargos nėra laikomos perdirbimui ir (arba) konvertavimui į didesnės pridėtinės vertės produktą; ir d) tokių atsargų konvertavimas neturėtų esminės neigiamos įtakos Grupės veiklai.

3.2 APŽVALGA

Maisto ir kitų resursų kainų įtaka Grupės veiklai.

Skirtingų Grupės segmentų veikloje tiek maistinių, tiek ir nemaistinių kainų kintamumas turi reikšmingos įtakos ne tik uždirbant pajamas, bet ir suvaldant sąnaudas. Reikšmingiausia tiesioginė kainų pokyčių įtaka Grupės segmentuose pasireiškia šių kategorijų veikloje:

Veiklos segmentai	Veiklos kategorija	Kainos					
		Grūdai, aliej. sėklos, pašarų komponentai	Pienas	Mėsa	Energetikos ištekliai	Industriniai metalai	Skolinto kapitalo kaina
Partnerystė su ūkininkais	Grūdų saugyklų bei logistikos paslaugos				•		
	Prekyba grūdais ir aliejinėmis sėklomis	•					•
	Pašarų verslas	•			•		
	Sėklų, augalų apsaugos priemonių, trąšų tiekimas žemdirbiams	•			•		•
	Žemės ūkio technikos, atsarginių dalių, serviso bei nuomos paslaugų teikimas žemdirbiams				•	•	•
	Kitos paslaugos ūkininkams					•	
Ūkininkavimas	Javų, rapsų, cukrinių runkelių bei kitų kultūrų auginimas	•					
	Pieno gamyba ir mėsinių galvijų auginimas	•	•	•			
Maisto gamyba	Paukštininkystės verslas	•		•	•		
	Greitai paruošiamų produktų gamybos verslas	•			•		
	Miltų ir jų mišinių, džiūvėsėlių bei paniruočių gamybos verslas	•			•		
Kiti produktai ir paslaugos	Prekyba veterinariniais preparatais, naminių gyvūnų ėdalo gamyba, kt.	•			•		

• Reikšminga įtaka

3.3 PASAULINĖ MAKROEKONOMIKOS IR ŽALIAVŲ RINKŲ APLINKA

Pasaulinės aliejinių augalų rinkos šiuo metu veikia santykinės pusiausvyros sąlygomis, kai iš esmės palankius fundamentinius veiksnius riboja silpnėjęs trumpalaikis kainų impulsas. Nors kainų lygis visame aliejinių augalų komplekse išlieka aiškiai aukštesnis nei prieš metus, pastaruoju metu kainų pokyčiai tarp mėnesių iš esmės stabilizavosi. Tai atspindi priešingų veiksnių sąveiką: didelius derlius, nevienodą importo paklausą bei išliekantį neapibrėžtumą energetikos rinkose ir biokuro politikos krypties klausimus. Sojų pupelių kainos nusistovėjo dėl gausios Pietų Amerikos pasiūlos ir silpnėjęs Kinijos importas, tuo tarpu rapsų, kanolų ir saulėgrąžų sėklų rinkose ryškėja didesni regioniniai skirtumai, kuriuos lemia vietinės pasiūlos sąlygos, perdirbimo maržos ir atsinaujinančiosios energetikos paklausa. Lyginant su istoriniais lygiais, Europos Sąjungoje aliejinių augalų pasiūla pastebimai pagerėjo po stipraus gamybos atsigavimo 2025–2026 m., leidžiančio mažinti priklausomybę nuo importo. Vis dėlto kainos išlieka jautrios energijos sąnaudų pokyčiams, geopolitiniams įvykiams ir oro sąlygų rizikoms, todėl rinka išlieka tvirta, bet reaguojanti į paklausos lūkesčių pokyčius.

Paklausos dinamikoje ir toliau dominuoja perdirbimo (crush) sektorius, o maisto, pašarų ir pramoninis panaudojimas – ypač biokuras – atlieka esminį vaidmenį. Remiama stabilios sojų rupinių paklausos ir tvirtų augalinių aliejų kainų, sojų pupelių rinkoje suaktyvėjo perdirbimo veikla, kuri kompensavo silpnėjęs eksporto srautus (ypač į Kiniją), todėl nepaisant didelės bendros pasiūlos, eksportuojančių šalių atsargos tapo santykinai ribotos. Daugiausia dėl silpnėjęs sojų pupelių ir saulėgrąžų sėklų naudojimo, Europos Sąjungoje bendras aliejinių augalų

sunaudojimas 2025–2026 m. sumažėjo šiek tiek žemiau penkerių metų vidurkio, tačiau aliejinių augalų rupinių paklausa išlieka stipri. Nors bendra paklausos augimą teberibos didėjantis pašarų efektyvumas ir neapibrėžtumai gyvulininkystės sektoriuje, rupinių importas vis dar viršija istorinius vidurkius, pabrėždamas struktūrinį baltymų deficitą regione. Žvelgiant į priekį, 2026–2027 m. planuojamas perdirbimo pajėgumų augimas turėtų padidinti rupinių gamybą ir iš dalies sumažinti priklausomybę nuo importo.

Aliejinių augalų pasiūla pastebimai sustiprėjo. Prognozuojama, kad gamyba Europos Sąjungoje 2025–2026 m. reikšmingai didės: daugiausia dėl derlingumo atsigavimo, o ne dėl pasėlių plotų plėtros. 2026–2027 m. tikimasi nedidelio pasėlių plotų augimo, tačiau rapsų gamyba gali sumažėti normalizuojantis derliams, todėl gamybos struktūra pasislinks saulėgrąžų ir sojų pupelių naudai. Pasauliniu mastu sojų pupelių pasiūla ir toliau formuoja Brazilija ir Argentina, o Kanada ir Ukraina naudojasi stipria su biokuru susijusia paklausa rapsams ir kanolai. Apskritai artimiausiu laikotarpiu pasiūla atrodo pakankama, tačiau siaurėjančios maržos ir energijos kainomis grindžiamos paklausos tendencijos kuria rizikas jau po artėjančio sezono.



3.3 PASAULINĖ MAKROEKONOMIKOS IR ŽALIAVŲ RINKŲ APLINKA


KVIEČIAI

Net ir augant vidutinės trukmės rizikoms, pasaulinės kviečių rinkos 2025–2026 m. sezoną pasitinka esant pakankamai atsargų ir silpnam kainų impulsui. Tarptautinės grūdų tarybos (IGC) duomenimis, bendra grūdų gamyba 2025–2026 m. prognozuojama rekordiniame 2 474 mln. tonų lygyje, o kviečiai gauna naudos iš palankių augimo sąlygų ir didesnės gamybos pagrindinėse gamybos šalyse (IGC, 2026). Toks stiprus pasiūlos fonas lėmė spartų atsargų kaupimą – pasaulinės grūdų atsargos turėtų išaugti 9% per metus, tai sparčiausias atsargų didėjimo tempas per beveik dešimtmetį. Nepaisant didėjančios geopolitinės įtampos ir augančių įvesties sąnaudų, kviečių kainos iš esmės išliko ribotame diapazone, o tai lėmė tik 1,5% mėnesinį Maisto ir Agrokultūros Organizacijos (FAO grūdų kainų indekso augimą – gerokai mažesnį nei ryškesni kainų šuoliai ryžių ir aliejinių augalų rinkose (FAO, 2026 m. kovas).

Paklausos požiūriu, kviečių vartojimo augimas ir toliau atsilieka nuo pasiūlos. Prognozuojama, kad pasaulinis grūdų sunaudojimas augs 2,4% per metus, tačiau kviečiams skirta paklausa buvo sumažinta, ypač Indijoje, kur valstybiniai atsargų duomenys rodo mažesnį maisto, sėklų ir pramoninį panaudojimą nei anksčiau manyta (FAO, 2026; USDA WASDE, 2026 m. balandis). Šį sumažėjimą iš dalies kompensuoja pašarų rinkos pakaitiniai efektai – kai kuriose eksportuojančiose šalyse, ypač Argentinoje, kukurūzai vis dažniau keičia kviečius gyvulių racionuose (FAO, 2026). Dėl to pasaulinė kviečių prekyba 2025–2026 m. turėtų šiek tiek sumenkėti iki 221,9 mln. tonų, nes sumažėjusias siuntas iš Ukrainos, Australijos ir Brazilijos tik iš

dalies kompensuoja didesnis eksportas iš Rusijos ir Kazachstano (USDA WASDE, 2026). Nors prekybos apimtys išlieka istoriškai didelės, jos jau nebeauga, todėl paklausos kainų palaikymas silpnėja.

Pasiūlos pusėje atsargos yra pagrindinis kviečių balanso veiksnys. Pasaulinės kviečių galutinės atsargos 2025–2026 m. prognozuojamos 283,1 mln. tonų, t. y. 9% daugiau nei prieš metus, o didžiausi augimai sutelkti Indijoje, Europos Sąjungoje, Australijoje, Ukrainoje ir Bangladeše (USDA WASDE, 2026). Jungtinėse Valstijose kviečių atsargos turėtų siekti 938 mln. bušelių, tai didžiausias lygis nuo 2019/20 m., atspindintis didesnę importų ir silpnesnį vidaus vartojimą (USDA WASDE, 2026). Žvelgiant į 2026–2027 m., tiek FAO, tiek IGC perspėja, kad perspektyvos tampa trapesnės: tikimasi nedidelio pasaulinės kviečių gamybos sumažėjimo, nes augančios trąšų ir energijos kainos – susijusios su įtampos eskalacija Artimuosiuose Rytuose – pradeda daryti įtaką sėjos sprendimams, ypač pietiniame pusrutulyje (FAO; IGC, 2026). Vis dėlto šiuo metu didelės atsargos ir toliau amortizuoja rinką, palaikydamos pakankamą pasiūlą ir ribodamos kainų augimą, nepaisant augančių rizikų ateityje.




3.3 PASAULINĖ MAKROEKONOMIKOS IR ŽALIAVŲ RINKŲ APLINKA

KUKURŪZAI

Pasaulinės kukurūzų rinkos 2025–2026 m. pasižymi ypač komfortiška pasiūla, kuri stipriai riboja kainų augimą, nepaisant didėjančių vidutinės trukmės rizikų. Pasak IGC, reikšmingas bendros grūdų gamybos padidinimas 2025–2026 m. daugiausia susijęs su stipresne kukurūzų gamyba, ypač Argentinoje, kas lėmė rekordinį pasaulinės pasiūlos lygį (IGC, 2026). FAO taip pat nurodo, kad pasaulinė grūdų gamyba pasiekė naują aukštumą – 3 036 mln. tonų, o kukurūzai buvo vieni pagrindinių augimo veiksmų (FAO, 2026). Dėl to kukurūzų rinkos fundamentai išlieka sunkūs, o kainų augimas ribotas – kovą kukurūzų kainos pakilo vos 0,9% per mėnesį, atsilikdamos nuo kitų žaliavų, nepaisant augančių sąnaudų (FAO, 2026 m. kovas).

Paklausos pusėje kukurūzai ir toliau sugeria didžiąją dalį grūdų vartojimo augimo. FAO vertinimu, pasaulinis grūdų sunaudojimas augs 2,4% per metus, daugiausia dėl didėjančios kukurūzų paklausos pašarams, kurie vis dažniau pakeičia kviečius gyvulių mityboje (FAO, 2026). Tai ypač ryšku Argentinoje, kur stiprus kviečių eksportas paskatino vietinius pašarų naudotojus pereiti prie kukurūzų ir sorgų. Pramoninėje srityje papildomą paramą kukurūzų paklausai suteikia gerėjančios bioetanolio paklausos perspektyvos, netiesiogiai susijusios su aukštesnėmis energijos kainomis, ypač Jungtinėse Valstijose (FAO, 2026). Vis dėlto bendras paklausos augimas išlieka lėtesnis nei pasiūlos plėtra, todėl atsargų kaupimo ciklas tęsiasi.

Pasiūlos dinamika dominuoja kukurūzų balansą. USDA prognozuoja, kad pasaulinės kukurūzų galutinės atsargos sieks 294,8 mln. tonų, atspindėdamos gamybos augimą Indijoje, Pietų Afrikoje, Indonezijoje, Rusijoje ir Brazilijoje (USDA WASDE, 2026). Eksportas išlieka itin aktyvus – Brazilija ir JAV parduoda rekordiniais tempais, palaikydamos pasaulinę prekybą net ir augant atsargoms (USDA WASDE; IGC, 2026). Žvelgiant į 2026–2027 m., FAO ir IGC perspėja, kad didelės trąšų ir energijos kainos gali pradėti riboti kukurūzų pasėlių plotus, ypač pietiniame pusrutulyje, signalizuodamos galimą rinkos sugriežtėjimą po dabartinės perteklinės fazės. Tačiau artimiausiu laikotarpiu gausi pasiūla ir didelės pradžios atsargos ir toliau slopina kainų svyravimus, palikdamos kukurūzus struktūriškai silpnesne grūdų rinkos dalimi.



3.3 PASAULINĖ MAKROEKONOMIKOS IR ŽALIAVŲ RINKŲ APLINKA

ALIEJINIAI AUGALAI

Pasaulinės aliejinių augalų rinkos 2025–2026 m. pasitinka esant gausiai bendrai pasiūlai, tačiau balanso signalai, ypač sojų pupelių sektoriuje, rodo laipsnišką griežtėjimą. IGC prognozuoja, kad pasaulinė sojų pupelių gamyba 2026–2027 m. pasieks rekordinį 441 mln. tonų lygį, remiama pasėlių ploto didėjimo ir produktyvumo augimo pagrindinėse eksportuojančiose šalyse (IGC, 2026). Nepaisant šios plėtros, eksportuotojų atsargos mažėja, nes prekyba ir vartojimas auga lygiagrečiai, didindami rinkos jautrumą paklausos sutrikimams. Tai atsispindi ir kainose – IGC grūdų ir aliejinių augalų indeksas padidėjo 1% per mėnesį, o sojų pupelės prisidėjo prie bendro augimo, tuo metu kai kviečių kainos išliko stabilios (IGC, 2026). Bendrą žaliavų kainų stiprėjimą papildė energijos rinkos dinamika – FAO duomenimis, augalinių aliejų kainų indeksas kovą pakilo 5,1% per mėnesį, pasiekdamas aukščiausią lygį nuo 2022 m. vidurio (FAO, 2026 m. kovas).

Paklausos struktūroje dominuoja perdirbimo sektorius, o biokuras įgauna vis svarbesnę struktūrinę reikšmę. USDA vertina, kad pasaulinės sojų pupelių galutinės atsargos 2025–2026 m. sudarys 124,8 mln. tonų, t. y. 0,5 mln. tonų mažiau nei prieš mėnesį, nes didesnis perdirbimas daugiau nei kompensavo išaugusią gamybą ir pradžios atsargas (USDA WASDE, 2026). Stipri sojų rupinių paklausa padidino JAV perdirbimą iki 2,6 mlrd. bušelių, o pasaulinė prekyba išliko arti rekordinių lygių, daugiausia priklausoma nuo Azijos importuotojų paklausos (USDA WASDE; IGC, 2026). Europos Sąjungoje 2025–2026 m. aliejinių augalų naudojimas buvo pakoreguotas 1% žemiau penkerių metų vidurkio, daugiausia dėl mažesnio sojų pupelių

ir saulėgrąžų sėklų vartojimo, tačiau rupinių importas išliko aukštas – 20,0 mln. tonų, pabrėždamas nuolatinį baltymų deficitą regione (Europos Komisija, 2026 m. kovas).

Pasiūlos dinamika regionuose labai skiriasi. Europos Komisijos vertinimu, ES aliejinių augalų gamyba 2025–2026 m. sieks 31,3 mln. tonų, arba 11,3% daugiau nei prieš metus, daugiausia dėl derlingumo atsigavimo, o ne pasėlių ploto plėtros. 2026–2027 m. gamyba turėtų padidėti iki 32,4 mln. tonų, nors rapsų gamyba prognozuojama mažesnė – 19,9 mln. tonų, todėl pasiūlos struktūra labiau kryptų į sojų pupeles ir saulėgrąžų sėklas (Europos Komisija, 2026 m. kovas). Pasauliniu mastu sojų pupelių pasiūlą ir toliau užtikrina Brazilija ir Argentina, o Kanada ir Ukraina naudojasi stipria su biokuru susijusia rapsų ir kanolos pakausa. Apskritai trumpuoju laikotarpiu pasiūla išlieka pakankama, tačiau mažėjančios eksportuotojų atsargos, su energija susieta paklausos plėtra ir augančios įvesties sąnaudos didina kainų svyravimo riziką artėjant kitiems sezonams.



3.3 PASAULINĖ MAKROEKONOMIKOS IR ŽALIAVŲ RINKŲ APLINKA

PIENAS

2026 m. pradžioje ES-27 pieno kainos ir toliau patyrė spaudimą po 2025 m. pabaigoje prasidėjusios korekcijos. Didesnė pieno pasiūla, bei mažesnės pieno produktų kainos toliau darė neigiamą įtaką rinkai, nors pavasarį kainų kritimo tempas sulėtėjo. Rinkos sąlygos išliko gerokai silpnesnės, nei išskirtinai palankiu 2024 m. ir 2025 m. pradžios laikotarpiu.

Lietuvos pieno supirkimo kainos sekė bendrą ES kainų mažėjimo tendenciją, tačiau mažėjo sparčiau nei ES vidurkis, atspindėdamos mažesnę, į eksportą orientuotoms pieno rinkoms būdingą nepastovumą.

PAUKŠTIENA

2026 metų sausio–gegužės mėnesiais paukštienos kainos Europoje išliko aukštesnės už ilgalaikius vidurkius, nors pagerėjusios pasiūlos sąlygos lėmė nuosaikias kainų korekcijas kai kuriose ES rinkose. Pašarų kainos išliko gana stabilios, o tai palaikė gamintojų pelningumą ir skatino gamybos augimą dalyje ES šalių.

Pasaulinė paukštienos paklausa išliko stipri, ją skatino mažesnė paukštienos kaina, lyginant su kitais gyvūniniais baltymais. Vis dėlto rinkos nepastovumas išliko dėl geopolitinio neapibrėžtumo, prekybos ribojimų ir pasikartojančių paukščių gripo protrūkių, kurie kai kuriuose regionuose veikė gamybą ir eksporto srautus. Lenkijoje ir kitose pagrindinėse ES gamintojose paukštienos kainos 2026 metų pavasarį mažėjo, tačiau išliko pakankamai aukšto lygio.

ENERGETIKA

Energetikos rinkos išgyvena vieną stipriausių sukrėtimų šiuolaikinėje istorijoje, kurį lėmė konflikto Artimuosiuose Rytuose eskalacija ir faktiškas energijos srautų per Hormūzo sąsiaurį sutrikdymas. Ypač smarkiai paveiktos naftos rinkos, kuriose per labai trumpą laiką įvyko staigus perėjimas nuo santykinės pusiausvyros prie aštraus pasiūlos trūkumo. Tarptautinės energetikos agentūros (IEA) duomenimis, pasaulinė naftos pasiūla kovą sumažėjo neregėtu 10,1 mln. bbl/d mastu, bendrą pasiūlą sumažindama iki 97 mln. bbl/d, po išpuolių prieš energetikos infrastruktūrą ir griežtų jūrų transporto ribojimų (IEA, Naftos rinkos ataskaita). Tai didžiausias pasiūlos sutrikdymas istorijoje, pranokstantis ankstesnius geopolitinius šokus, ir jis itin greitai sugriežtino fizines rinkas, net jei ateities sandorių kainos reagavo lėčiau. Pasaulio bankas analogiškai vertina pradinį naftos pasiūlos šoką siekiant apie 10 mln. bbl/d, pabrėždamas sisteminį šio sutrikimo mastą ir jo reikšmingas pasaulines makroekonominės pasekmes.

Reaguojant į tai, paklausos sąlygos taip pat smarkiai pasikeitė. Pasaulinė naftos paklausa dabar prognozuojama vidutiniškai sumažėsianti 80 kb/d 2026 m., o tai ryškus posūkis nuo prieš mėnesį prognozuoto 730 kb/d augimo (IEA). Trumpuoju laikotarpiu paklausos mažėjimas buvo labiausiai juntamas Artimuosiuose Rytuose ir Azijos–Ramiojo vandenyno regione, ypač naftochemijos produktams, tokiems kaip nafta, suskystintos naftos dujos (LPG) ir reaktyvinis kuras, atspindint sumažėjusių naftochemijos gamybą ir masiškai atsauktus skrydžius. Tęsiantis pasiūlos šokui, šie poveikiai plinta platesniu mastu. IEA vertina, kad pasaulinė naftos paklausa kovą sumažėjo

800 kb/d per metus, o balandį – net 2,3 mln. bbl/d, nes aukštesnės kainos ir kuro trūkumas vertė vyriausybės imtis intervencinių priemonių ir riboti vartojimą įvairiuose regionuose. Vis dėlto šis paklausos kritimas buvo nepakankamas, kad kompensuotų pasiūlos netektis.

Atsargos tapo esminiu amortizatoriumi, tačiau jos sparčiai senka. Pasaulinės stebimos naftos atsargos kovą sumažėjo 85 mln. bbl, o atsargos už Persijos įlankos ribų sumažėjo net 205 mln. bbl, daugiausia dėl beveik visiško tanklaivių judėjimo per Hormūzo sąsiaurį sustojimo (IEA). Tuo pat metu Artimuosiuose Rytuose žalios naftos ir produktų saugyklos išaugo 120 mln. bbl, o Kinija padidino sausumos atsargas 40 mln. bbl, tačiau šie augimai labiau atspindi logistinius butelio kakliukus nei perteklinę pasiūlą. Perdurbimo sektorius taip pat patiria spaudimą – balandį Vidurio Rytų ir Azijos naftos perdurbimo gamyklos sumažino žaliavos perdurbimą maždaug 6 mln. bbl/d, dar labiau sugriežtindamos produktų rinkas. Dėl to vidutinių distiliatų kainos Singapūre pakilo virš 290 USD/bbl, o „North Sea Dated“ žalios naftos kaina pasiekė apie 130 USD/bbl, t. y. daugiau nei 60 USD/bbl virš ikikonfliktinio lygio (IEA).

Gamtinių dujų rinkose fiksuojamas analogiškas šokas. IEA praneša apie beveik 20% pasaulinės SGD pasiūlos praradimą, sutrikus eksportui iš Kataro ir JAE. Pasaulinė SGD gamyba kovą sumažėjo 8% per metus, o per kovo–balandžio laikotarpį nuostoliai gali siekti apie 20 bcm, su dar gilesnėmis vidutinės trukmės pasekmėmis, nes infrastruktūros pažeidimai vėluoja planuotą SGD pasiūlos „bangą“ bent dvejiems metams.

3.3 PASAULINĖ MAKROEKONOMIKOS IR ŽALIAVŲ RINKŲ APLINKA

Europos ir Azijos momentinės dujų kainos pakilo iki aukščiausio lygio nuo 2022–2023 m. energetikos krizės, o kainų svyravimai pasiekė itin aukštą lygį, pirkėjams konkuruojant dėl lanksčių krovinių. Nors ES dujų sistema išlieka pakankamai atspari – tai palaiko nauji regazifikacijos pajėgumai ir politikos lankstumas, leidžiantis iki lapkričio sumažinti saugyklų užpildymo tikslą iki 80% – situacija išlieka trapi (Europos Komisija, 2026 m. balandis).

Žvelgiant į ateitį, dominuoja neapibrėžtumai. Pasaulio bankas prognozuoja, kad Brent naftos kaina 2026 m. vidutiniškai sieks 86 USD/bbl, tačiau perspėja, jog kainos gali pakilti net iki 115 USD/bbl, jei sutrikimai užsitęstų (Pasaulio bankas, 2026 m. balandis). Augančios energijos kainos jau persiduoda trąšų, maisto ir infliacijos dinamikai, didindamos poveikį pasaulio ekonomikai. Galiausiai būtent konflikto trukmė Artimuosiuose Rytuose ir reguliarių energijos srautų per Hormuzo sąsiaurį atnaujinimas – arba jo nebuvimas – nulems, ar energetikos rinkos stabilizuosis dar šiais metais, ar išliks struktūriškai sugriežtėjusios vidutiniu laikotarpiu.

BALTIJOS ŠALIŲ ELEKTROS RINKA

Baltijos elektros energijos rinkos šiuo metu gauna didelės naudos iš itin stiprios atsinaujinančiosios energijos generacijos, kuri smarkiai sumažino didmenines elektros kainas. 2026 m. kovo–balandžio mėn. didelė saulės elektrinių generacija Lietuvoje ir spartus vėjo energijos gamybos augimas visame Baltijos regione leido didžiąją dalį elektros poreikio patenkinti vietine gamyba, o kainos nukrito iki šiais metais fiksuotų žemiausių savaitinių vidurkių. Atsinaujinančių išteklių gamyba pirmą kartą istorijoje visą savaitę net viršijo bendrą Lietuvos elektros poreikį, pabrėždama struktūrinį poslinkį link vietinės, mažų sąnaudų elektros gamybos.

Nepaisant trumpalaikio kainų sumažėjimo, reguliuotojai perspėja, kad rizikos išlieka. Nors momentinės (spot) kainos yra žemos, nuo 2026 m. liepos gali kilti reguliuojami elektros ir gamtinių dujų tarifai dėl geopolitinio neapibrėžtumo ir išlikusios priklausomybės nuo kuro rinkų. Kainų svyravimų valdymas, sistemos lankstumo didinimas ir augančios atsinaujinančiosios generacijos integravimas išlaikant sistemos stabilumą tampa pagrindiniais Baltijos elektros sistemos iššūkiais.

TARPBANKINIO SKOLINIMOSI PALŪKANŲ NORMOS

ES: po 2026 m. balandžio mėn. vykusio ECB (Europos Centrinis Bankas) posėdžio palūkanų normos liko nepakeistos (palūkanų norma – 2,00%). Tai signalizuoja atsargią, tačiau lanksčią pinigų politikos kryptį, kadangi geopolitinė įtampa Artimuosiuose Rytuose didina infliacijos augimo riziką dėl aukštesnių energijos kainų. Nors ekonomikos augimo perspektyvoms kylanti rizika padidėjo, ECB pabrėžė, kad euro zonos infliacija išlieka arti tikslinio lygio, o ekonomika išlieka atspari. Nepaisant to, rinkos tikisi dviejų palūkanų normų didinimų šiais metais, iš kurių bent vienas gali įvykti jau birželį.

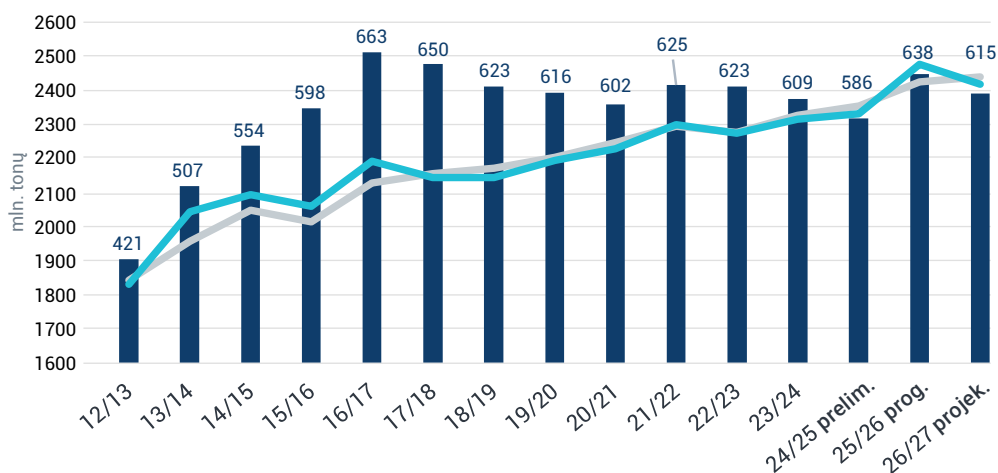
JAV: po naujausio 2026 m. balandžio mėn. FOMC (Federalinės rezervų sistemos atviros rinkos komitetas) posėdžio palūkanų normos taip pat liko nepakeistos (3,50–3,75%). Nors situacija Artimuosiuose Rytuose prisideda prie didelio neapibrėžtumo dėl ekonomikos perspektyvų, Komitetas išlieka tvirtai įsipareigojęs skatinti maksimalų užimtumą ir grąžinti infliaciją prie 2% tikslo. Nors rinkos artimiausiu metu nesitiki palūkanų normų didinimo, prognozuojama, kad bent vienas didinimas gali įvykti iki metų pabaigos.

GRAFIKAI

Pasaulinis grūdinių kultūrų derlius

Pasaulinis aliejinių sėklų derlius

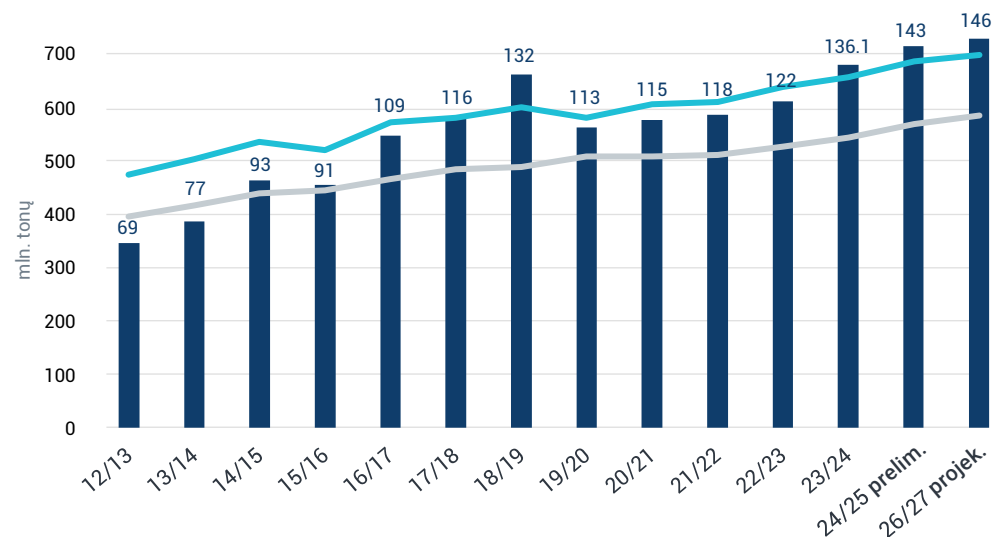
2012/2013 → 2025/2026



Šaltinis: Tarptautinės grūdų tarybos ICG duomenys, 2026 m. balandžio 23 d. ataskaita.

- Grūdų atsargos derliaus metų pabaigoje
- Vartojimas
- Pagaminta

2012/2013 → 2025/2026

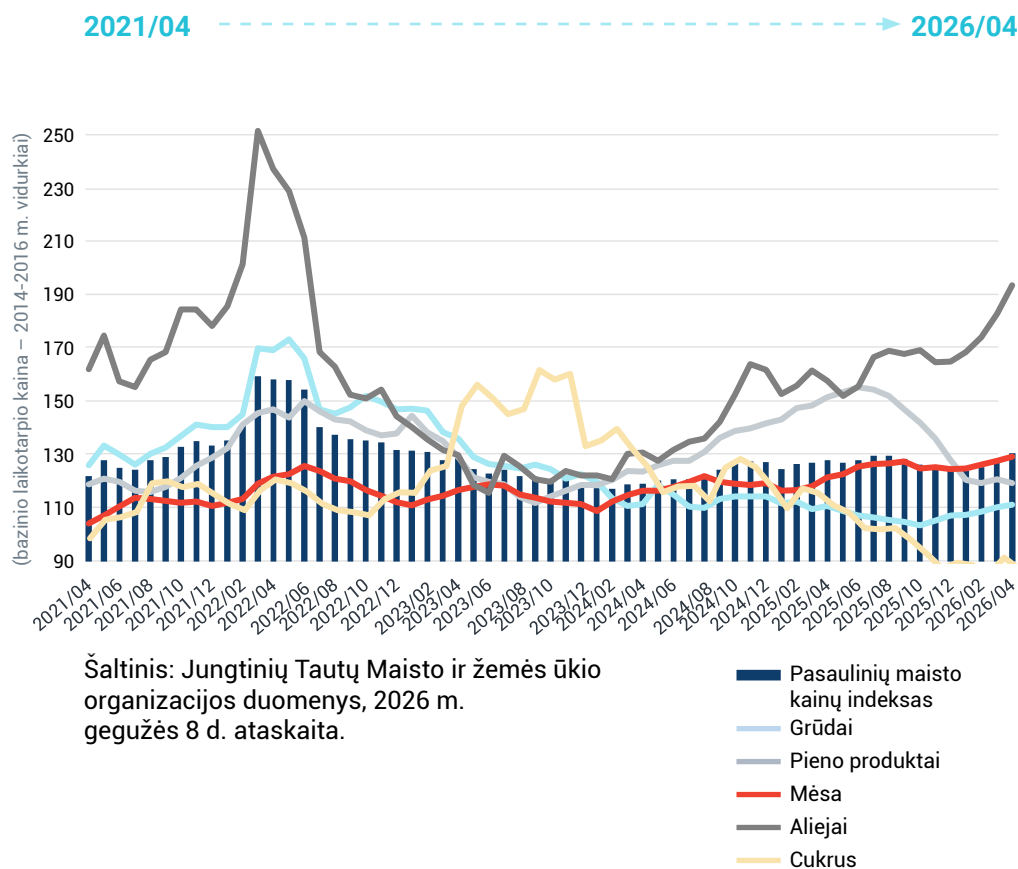


Šaltinis: Jungtinių Valstijų žemės ūkio departamento duomenys, 2026 m. gegužės 12 d. ataskaita.

- Atsargos derliaus metų pabaigoje
- Vartojimas
- Pagaminta

GRAFIKAI

Pasaulinių maisto kainų dinamika

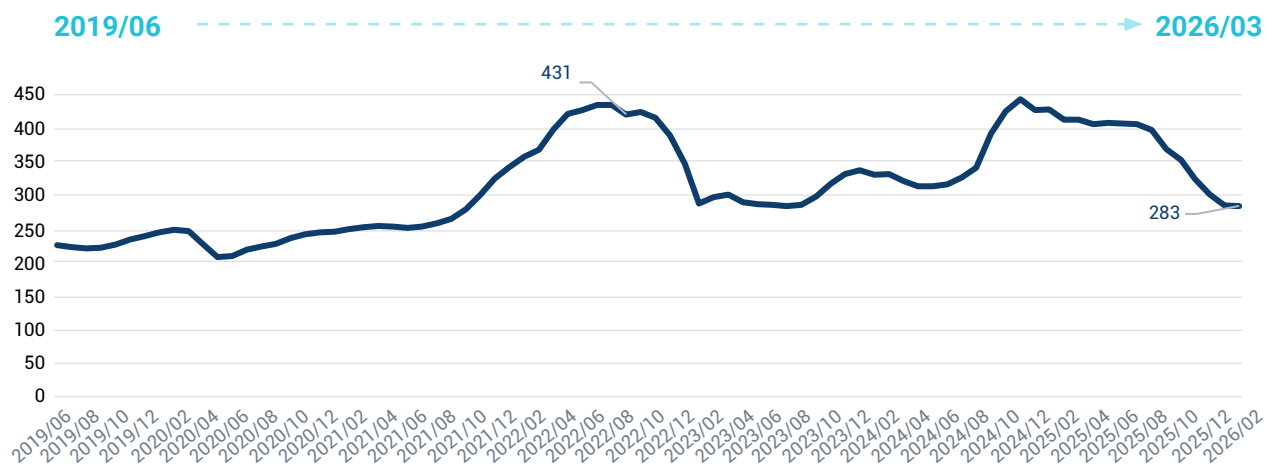


Grūdų ir rapsų derlius Baltijos šalyse



GRAFIKAI


Bazinių rodiklių pieno supirkimo kainos Lietuvoje



Šaltinis: Valstybės įmonė Žemės ūkio informacijos ir kaimo verslo centras (ŽŪIKVC).

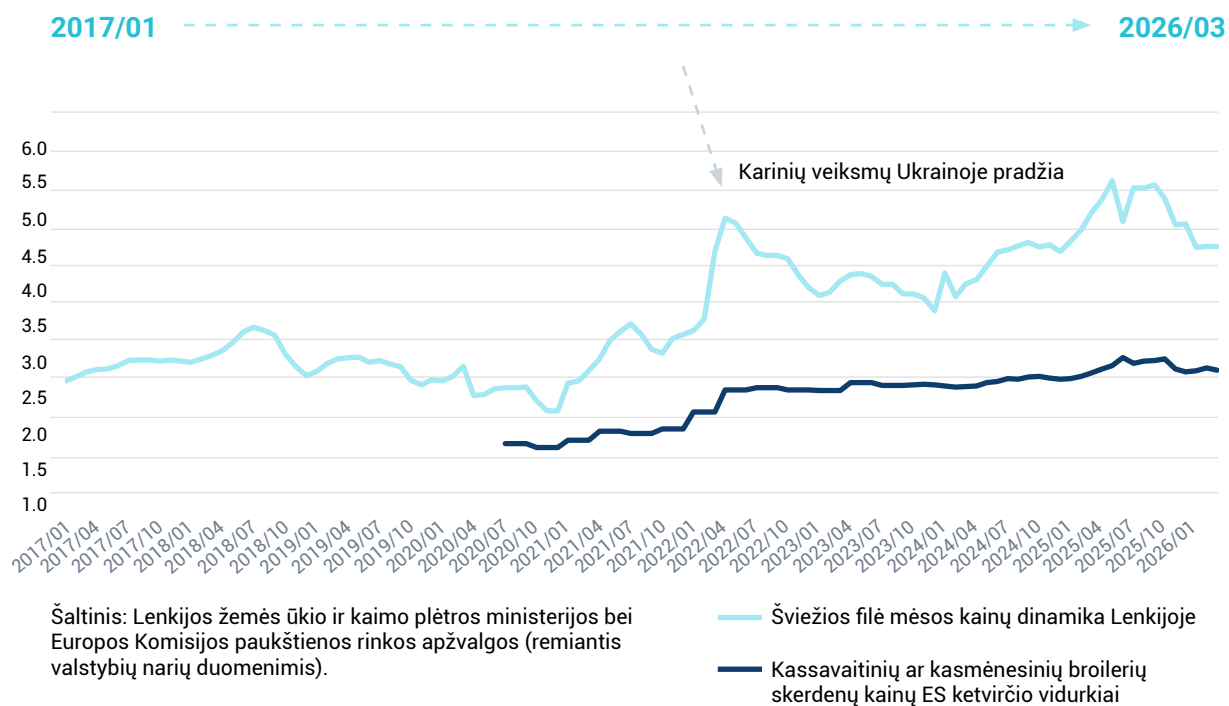


Bazinių rodiklių pienas
(riebumas – 3,4%, baltymingumas – 3,0%)



GRAFIKAI

Šviežios filė mėsos kainos dinamika Lenkijoje ir broilerių karkasų kainų tendencijos ES



3.4 SEGMENTŲ VEIKLOS REZULTATAI

Segmentų veiklos pelnas (nuostolis)

Ankstesniųjų 2023–2024 finansinių metų pradžioje Bendrovės vadovybė peržiūrėjo Grupės veiklų segmentavimo principą ir supaprastino struktūrą, ją geriau pritaikydama Grupės strateginės vizijos įgyvendinimo įvertinimui, pabrėždama veiklų žiedišumą. Pagrindinis pokytis – ankstesnių segmentų „Grūdai, aliejinės sėklos ir pašarai“ bei „Prekės ir paslaugos žemdirbiams“ sujungimas į vieną segmentą, naujai pavadintą „Partnerystė su ūkininkais“, taip koncentruotai apžvelgiant visos veiklos, susijusios su ūkininkais, tačiau neapimant paties ūkininkavimo, rezultatą. Kiti segmentai, neskaitant neženkliai pasikeitusio pavadinimo, išliko nepakitę.

Segmentas „**Partnerystė su ūkininkais**“ apima platų žemės ūkio produktų ir paslaugų asortimentą, įskaitant kviečius, rapsus, kukurūzus ir kitus grūdus bei aliejines sėklas, saulėgrąžų išspaudas ir rupinius, sojų rupinius, augalinius aliejus, kitas žaliavas pašarams, kombinuotus pašarus, premiksus, sėklas, trąšas ir augalų apsaugos produktus, žemės dirbimo techniką bei įrangą bei grūdų sandėliavimo ir fermų įrangą. Jis taip pat įtraukia grūdų sandėliavimo, logistikos, technikos aptarnavimo bei kitas paslaugas ūkininkams ir žemės ūkio bendrovėms.

Segmentas „**Ūkininkavimas**“ apima žemės ūkio veiklą, įskaitant gyvulių auginimą, pieno gamybą, augalinės žemės ūkio produkcijos – grūdų, rapsų ir kitų kultūrų – auginimą bei derliaus pardavimą, bei pieno ir gyvulių pardavimą. Pienas yra parduodamas vietinėms pieno bendrovėms, dalis kitos produkcijos yra naudojama Grupės viduje, dalis parduodama.

Segmentas „**Maisto gamyba**“ apima pilną paukštinkystės ciklą (viščiukų perinimą, broilerių auginimą, paukštienos ir jos produktų gamybą, pašarų savoms reikmėms gamybą ir mažmeninę prekybą vištiena ir jos produktais), miltų ir kepimo mišinių, greitai paruošiamų produktų gamybą, vartojimui paruoštų sriubų, troškinių, daržovių ir ankštinių produktų gamybą bei, didmeninę prekybą, džiovėsėlių ir kitos paniruotės gamybą.

Segmentas „**Kiti produktai ir paslaugos**“ apima kenkėjų kontrolės ir higienos produktų prekybą, ekstruduočių produktų, įskaitant naminių gyvūnėlių maisto gamybą ir prekybą, veterinarinės farmacijos prekių tiekimą, fumigacijos ir sanitarijos paslaugas.

3.4 SEGMENTŲ VEIKLOS REZULTATAI

Segmentų veiklos pelnas (nuostolis)

Tūkst. EUR	2021–2022 9 mėn.*	2022–2023 9 mėn.**	2023–2024 9 mėn.	2024–2025 9 mėn.	2025–2026 9 mėn.
Partnerystė su ūkininkais („Grūdai, aliejinės sėklos ir pašarai“ bei „Prekės ir paslaugos žemdirbiams“)	49 437	39 306	19 205	20 803	4 008
Maisto gamyba („Maisto produktai“)	-7 001	1 781	12 422	24 985	38 410
Ūkininkavimas („Žemės ūkio produktų gamyba“)	554	2 801	79	1 365	-502
Kiti produktai ir paslaugos („Kitos veiklos“)	-3 646	-3 424	377	-54	-2 052

PASTABA: Skliausteliuose pateiktos nuorodos į iki 2023–2024 finansinių metų taikytą veiklų segmentavimą. Istoriniai duomenys (segmentų veiklos pelnas ir nuostolis) buvo perskaičiuoti pagal naują segmentų struktūrą.

* Siekdama užtikrinti tikslesnį veiklos atvaizdavimą, Bendrovė peržiūrėjo metodiką, atskirose ir konsoliduotose finansinėse ataskaitose priskiriant valiutų kursų pasikeitimo nuostolius ir (arba) pelną finansinės veiklos rezultatui, todėl lyginamojo 2021–2022 m. periodo veiklos pelno rodikliai buvo pakoreguoti.

** Dėl 13 TFAS „Tikrosios vertės nustatymas“ taikymo buvo atliktas retrospektyvus 2022–2023 m. duomenų koregavimas. Išsami informacija apie įgyvendintus pakeitimus ir jų įtaką atskiriems finansinės būklės ataskaitos, pelno (nuostolių) ataskaitos ir kitų bendrųjų pajamų ataskaitos straipsniams pateikiama 2023–2024 konsoliduotos ir Bendrovės metinės audituotos finansinės informacijos 2.22 pastaboje.

4. PARTNERYSTĖ SU ŪKININKAIS NUO 1991

- 4.1 Grūdų saugyklų bei logistikos paslaugos**
- 4.2 Prekyba grūdais ir aliejinėmis sėklomis**
- 4.3 Pašarų verslas**
- 4.4 Sertifikuotų sėklų, augalų apsaugos priemonių, trąšų tiekimas žemdirbiams**
- 4.5 Naujos ir naudotos žemės ūkio technikos, atsarginių dalių tiekimas, serviso bei nuomos paslaugos**
- 4.6 Kitos paslaugos ūkininkams**

Partnerystė su ūkininkais

Pajamos, tūkst. EUR	762 358
Bendrasis pelnas, tūkst. EUR	54 541
Veiklos pelnas, tūkst. EUR	4 008

Generuojama grupės pajamų dalis

69%

Pagrindinė eksporto prekė– lietuviški ir latviški kviečiai

748	tūkst. tonų grūdų ir kitų žemės ūkio žaliavų saugojimo talpos
336	tūkst. tonų saugojimo pajėgumai uostuose
12	mažmeninių parduotuvių pašarams
336	tūkst. tonų metinis kombinuotų pašarų ir premiksų gamybinis pajėgumas nuosavoje gamykloje Lietuvoje (Kaunas, Alytus)
45	tūkst. tonų – bendras metinis sėklų ruošimo fabrikų pajėgumas
189	tūkst. tonų – sėklų, trąšų ir augalų apsaugos priemonių sandėliavimo talpos
16	prekybos taškų
13	technikos serviso taškų

- Grūdų saugyklų bei logistikos paslaugos
- Prekyba grūdais, aliejinėmis sėklomis bei žaliavomis pašarams
- Pašarų ir premiksų gamyba bei prekyba jais
- Sėklų paruošimas nuosavame sėklų paruošimo fabrike
- Sėklų, augalų apsaugos priemonių, trąšų tiekimas žemdirbiams
- Naujos ir naudotos žemės ūkio technikos, atsarginių dalių bei serviso paslaugų teikimas žemdirbiams
- Grūdų valymo, džiovinimo ir sandėliavimo kompleksų bei gyvulininkystės fermų įrengimas
- Programinės įrangos kūrimas
- Gerai žinomų tarptautinių prekių ženklų atstovavimas

Veikiančios įmonės

LIETUVOJE:

AB „Linus Agro“, UAB „Linus Agro“ Grūdų centrai, UAB „Jungtinė ekspedicija“, AB „Kauno grūdai“, UAB „KG Mažmena“, UAB „Agro logistic service“, UAB „Geoface“, UAB „Dotnuva Baltic“, UAB „Dotnuva Rent“, UAB „Dotnuva Seeds“.

LATVIJOJE:

SIA „Linus Agro“, SIA „Linus Agro“ Graudu centrs, SIA „KG Latvija“, SIA „Dotnuva Baltic“, SIA „Dotnuva Seeds“.

ESTIJOJE:

Linus Agro OÜ, AS Dotnuva Baltic.

KITOSE ŠALYSE:

TOV „LINAS AGRO UKRAINA“ (Ukraina), KG Polska Sp. zo.o. (Lenkija), OOO „KLM“ (Baltarusija – parduodama įmonė).

ATSTOVAUJAMI GAMINTOJAI IR PREKĖS ŽENKLAI

Žemės ūkio technika, atsarginės dalys, grūdų valymo, džiovinimo ir sandėliavimo kompleksų bei gyvulininkystės fermų įranga - „Kverneland“, „Cimbria“, „Quicke“, „Case IH“, „Einbock“, „Bin“, „Agrifac“, „Siloking“, „Shaffer“, „Swimer“, „Boumatic“, „Araska“, „Mandam“, „Agrisem“, „MacDon“, „Laumetris“, „Wielton“, „Jeantil“, „Kongskilde“, „Symaga“, „Pellon“, „Roka“, „Spinder“, „CMP Impianti Srl“, „Champion“, „Field Bee“, „UMEGA“, „Rotar“.

Reguliuojamo drenažo sistema „Ekodrena“.

Sėklos, augalų apsaugos priemonės, trąšos - „Syngenta“, „Adama“, „Rapool“, „Yara“, „Ekoplon“, „Novagra“, „Nando“, „Haifa“, „Daymsa“, „Agritechno“, „OCP“ / „Helm“, „Granmax“, „UHB Agro“, „Rosier“, „Achema“, „LV Agro“, „BASF“, „Corteva“, „Bayer“, „Nufarm“, „KWS“, „Agronutrition“, „Van Iperen“, „Sicit GROUP“, „IKAR“, „Tracegrow“, „Nordkalk“.

NUOSAVI PREKIŲ ŽENKLAI



SERTIFIKATAI



4.1 GRŪDŲ SAUGYKLŲ BEI LOGISTIKOS PASLAUGOS

Prie šios veiklos priskiriamas grūdų paruošimas grūdų saugyklose (valymas, džiovinimas, saugojimas, perkrovimas) ir logistikos paslaugos.

Grupės įmonių elevatoriai bei kitos saugojimo patalpos veikia Lietuvoje (20) ir Latvijoje (8). Pagrindinės šio verslo savikainos dedamosios yra žmogiškųjų resursų, energetikos, transporto kaštai, reikšmingos įtakos kategorijos pelningumui taip pat turi vietos derliaus kiekis ir kokybė, elevatorių tinklo išdėstymas, ūkininkų turima infrastruktūra.

ATASKAITINIŲ LAIKOTARPIŲ

Grupės **elevatorių** tinklui po itin sėkmingo pirmojo finansinių metų pusmečio sekė sezoniškai pagrįstai lėtesnis trečiasis ketvirtis. Kaip rodo istorinės tendencijos, pasibaigus derliaus nuėmimo sezonui grūdų priėmimo apimtys mažėja. Apimtis taip pat sumažino neįprastai atšiaurios žiemos sąlygos, kurios ribojo ūkininkų aktyvumą ir lėtino pristatymus. Be to, šalti orai ir geopolitinė situacija Artimuosiuose Rytuose padidino energetikos kaštus, o tai neigiamai veikė pelningumą.

Nors Grupės elevatoriai daugiausia koncentravosi į žemės ūkio produkcijos atkrovimą pagal jau sudarytas sutartis, reikšmingą ketvirčio pajamų dalį sudarė grūdų ir trąšų saugojimo paslaugos. Per ketvirtį Kaune atidarytas naujas augalų apsaugos produktų ir mikroelementų sandėlis, pakeitęs dalį esamos infrastruktūros. Šiuo metu Grupės elevatoriai ruošiasi tikėtinam ūkininkų trąšų paklausos augimui.

Grūdų saugyklų bei logistikos paslaugos	2024–2025 9 mėn.	2025–2026 9 mėn.	Pokytis, %
Priimtų grūdų kiekis, tūkst. t, iš jų:	735,7	951,5	29,3
kviečiai,%	70%	74%	↑
rapsai,%	14%	13%	↓
miežiai,%	8%	6%	↓
Pajamos, tūkst. EUR	7 992	13 683	71,2
Bendrasis pelnas (nuostolis), tūkst. EUR	7 539	10 627	41,0

4.2 PREKYBA GRŪDAIS IR ALIEJINĖMIS SĖKLOMIS

„Grūdais“ vadinami kviečiai, miežiai, kukurūzai ir kai kurios kitos grūdų rūšys, o „Aliejinėmis sėklomis“ vadinami rapsai, saulėgrąžų, linų sėklos, kt.

Didelę šio segmento veiklos dalį sudaro prekyba Lietuvoje bei Latvijoje užaugintais grūdais, taip pat prekyba Ukrainos derliumi, kt.

Pagrindinės eksporto kryptys – Norvegija, Belgija, Suomija, Ispanija, Lenkija, Vokietija, Nikaragva, Kenija, Marokas, t.t. Kategorijos rezultatams reikšmingos įtakos turi vietinio bei pasaulinio derliaus dinamika, konkurencinė aplinka, demografiniai, o taip pat makroekonominiai bei geopolitiniai veiksniai.

ATASKAITINIŲ LAIKOTARPIŲ

Trečiasis **grūdų ir aliejinių sėklų** prekybos ketvirtis išliko pozityvus, nors aktyvumas, palyginti su pirmuoju finansinių metų pusmečiu, sulėtėjo. Šį derliaus sezoną ypač išsiskyrė rekordiška didelės žemesnės kokybės produkcijos apimtys – dėl gausių kritulių, sugadinusių dalį derliaus, mažesnio hektolitro svorio ir dažniau pasitaikiusios grybinės ligos (fuzariozės), bendra kokybė dažnai neatitiko eksporto standartų. Kita vertus, prekybos portfelio struktūroje įvyko pastebimas pokytis, nes dėl gausaus derliaus kviečiais prekiauta dažniau nei kitomis kultūromis, o tai padėjo kompensuoti kokybės mažėjimą, ypač pirmąjį finansinių metų pusmetį. Tačiau ketvirčio pabaigoje prekybos sąlygos tapo sudėtingesnės, nes geopolitinė įtampa Artimuosiuose Rytuose didino neapibrėžtumą ir skatino atsargesnį rinkos dalyvių elgesį. Be to, Europos grūdų rinkas veikė sezoninis pasiūlos padidėjimas, o kainodarai

įtakos turėjo lūkesčiai dėl santykinai gausaus ES derliaus bei išliekantis kviečių ir rapsų kainų standarto nepastovumas. Aktyvesnis eksportas iš Vokietijos ir Lenkijos padidino konkurenciją Baltijos regione, ribodamas galimybes užsitikrinti patrauklesnes kainas ir mažindamas maržų potencialą. Dėl to bendra prekybos veikla išliko aktyvi, tačiau pelningumas buvo šiek tiek mažesnis nei pirmąjį finansinių metų pusmetį, o artimiausiais mėnesiais dėmesys bus sutelktas į aktyvų likusių atsargų realizavimą.

Prekybos portfelyje ir toliau dominavo II klasės kviečių kontraktai, o po jų sekė miežiai, sudarę 8% portfelio. Šį ketvirtį MATIF maistinių kviečių kainos svyravo 187,00–209,75 EUR/t intervale, palyginti su 215,00–244,00 EUR/t tuo pačiu praėjusių metų ketvirčiu, o MATIF rapsų kainos svyravo tarp 441,25–524,00 EUR/t, palyginti su 461,25–544,25 EUR/t.

Prekyba grūdais ir aliejinėmis sėklomis	2024–2025 9 mėn.	2025–2026 9 mėn.	Pokytis, %
Supirkta grūdų ir aliejinių sėklų, tūkst. t	1 343	1 668	24,1
Parduotų grūdų ir aliejinių sėklų kiekis tūkst. t., iš jų:	1 121	1 106	-1,3
kviečiai,%	71%	75%	↑
rapsai,%	13%	12%	↓
kita,%	16%	13%	↓
Pajamos, tūkst. EUR	296 175	256 555	-13,4
Bendrasis pelnas (nuostolis), tūkst. EUR	14 615	11 422	-21,8

4.3 PAŠARŲ VERSLAS

Šis verslas apima palaidų ir fasuotų kombinuotų pašarų paukščiams, kiaulėms, galvijams ir kitiems gyvūnams gamybą, prekybą jais, o taip pat prekybą žaliavomis ir priedais pašarams (pvz. saulėgrąžų, rapsų išspaudos, saulėgrąžų, sojų rupiniai, cukrinių runkelių granulės, augaliniai aliejai, laižalai, premiksai, vitaminai, amino rūgštys ir kt.).

Kombinuotųjų pašarų gamyba vykdoma nuosavose gamyklose Lietuvoje (336 tūkst. tonų metinis kombinuotų pašarų ir premiksų gamybinis pajėgumas), didžiąją dalį produkcijos parduodant vietinėje Baltijos šalių rinkoje, dalį - per UAB „KG mažmena“ valdomą mažmeninių parduotuvių tinklą Lietuvoje (padengiant apie 70-80 proc. Lietuvos pašarų mažmeninės prekybos rinkos).

Vykdamas prekybą žaliavomis ir priedais pašarams, pardavimų geografija labai plati: Europa, Azija, Afrika, Artimieji rytai.

ATASKAITINIŲ LAIKOTARPIŲ

Trečiasis finansinių metų ketvirtis **kombinuotųjų pašarų** segmente buvo pozityvus. Rinkos sąlygos išliko palankios, palaikomos nuosekliai aukštos paklausos. Gamybos linijos ir toliau veikė visu pajėgumu, o pardavimai viršijo lūkesčius, todėl dalį gamybos teko užsakyti iš išorės, siekiant patenkinti išaugusias apimtis. Kita vertus, stiprėjanti konkurencija Lenkijoje ir Lietuvoje toliau spaudė maržas. Tuo pat metu mažesnės žemės ūkio žaliavų kainos ir palankus žaliavų prieinamumas sudarė pagrindą kainų korekcijoms žemyn, o šis veiksnys ypač svarbus konkurencingesnėje rinkos aplinkoje. Vis dėlto iki šiol maržas, palyginti su tuo pačiu laikotarpiu pernai, nemažėjo. Tuo pačiu metu didėjančios sojų rupinių ir kitų pašarinių ingredientų kainos, kurias iš dalies lėmė geopolitinė įtampa Artimuosiuose Rytuose, turėtų sudaryti prielaidas pelningoms galimybėms.

Žaliavų ir pašarų priedų kategorijoje po silpnųjų kainų laikotarpio stebimas atsigavimas. Aminorūgščių kainos anksčiau buvo spaudžiamos perteklinės pasiūlos ir prekybos priemonių, taikomų Kinijos kilmės produktams, tačiau pastarojo meto geopolitinė įtampa Artimuosiuose Rytuose sugriežtino tiekimo grandines ir prisidėjo prie priedų kainų atsigavimo. Sojų rupiniais ir kitais baltymingais ingredientais ir toliau prekiaujama didelėmis apimtėmis. Vis dėlto pažymėtina, kad maržos materializuosis tik artimiausiais mėnesiais, nes šie kontraktai pripažįstami su laiko atsilikimu, todėl juos reikėtų vertinti atsargiai. Bendrai segmentas išlieka itin jautrus pasaulinės pasiūlos, frachto ir geopolitinių sąlygų nepastovumui, kuris kuria ir rizikas, ir galimybes.

Kombinuotieji pašarai, premiksai, žaliavos pašarams	2024–2025 9 mėn.	2025–2026 9 mėn.	Pokytis, %
Pagaminta kombinuotųjų pašarų, premiksų, tūkst. t	247,0	252,9	2,4
Parduota kombinuotųjų pašarų, premiksų, tūkst. t	259,1	281,5	8,6
Parduota žaliavų ir priedų pašarams, tūkst. t.	370,2	347,1	-6,2
Pajamos, tūkst. EUR, iš jų:	287 434	249 281	-13,3
kombinuotųjų pašarų, premiksų, proc.	35%	43%	↑
žaliavų, priedų pašarams, proc.	65%	57%	↓
Bendrasis pelnas (nuostolis), tūkst. EUR	15 282	6 015	-60,6

4.4 SERTIFIKUOTŲ SĖKLŲ, AUGALŲ APSAUGOS PRIEMONIŲ, TRĄŠŲ TIEKIMAS ŽEMDIRBIAMS

Grupės įmonės parduoda sėklas, augalų apsaugos priemones, trąšas didžiąja dalimi Lietuvos ir Latvijos ūkiams. Produkcijos tiekimas užtikrinamas iš įvairiausių pasaulio šalių ir regionų (Maroko, Egipto, Jordanijos, JAV, Kinijos, Europos, Uzbekistano, Kazachstano, t.t.), o didžioji dalis parduodamų sėklų yra pagaminamos bendrovės sertifikuotų sėklų fabrikuose Dotnuvoje (Kėdainių r.) ir Iecavas (Bauskas r., Latvija) naudojant nuosavą „Dotnuva Seeds“ prekės ženklą.

ATASKAITINIŲ LAIKOTARPIŲ

Per 2025–2026 finansinių metų 9 mėn. **sėklų** kategorijos pardavimai buvo šiek tiek mažesni nei praėjusiais metais – tai lėmė mažesnės apimtys ir sudėtingesnė rinkos aplinka, tačiau istoriškai rezultatas vertinamas pozityviai. Trečiojo ketvirčio pardavimams įtakos turėjo mažesnės žieminių kultūrų rudens sėjos apimtys, ribotas sėklinės medžiagos prieinamumas pavasarį bei atsargės ūkininkų išlaidų planavimas. Be to, kainų skirtumas tarp sertifikuotos ir nesertifikuotos sėklos ir toliau riboja paklausą dėl ūkininkų jautrumo kainai. Situacija rinkose buvo nevienoda – rezultatai skyrėsi tiek pagal regioną, tiek pagal produktų grupę. Paklausa išliko stabili tam tikrose kultūrų grupėse, ypač rapsų ir javų sėklose. Tuo pat metu rezultatams įtakos turėjo žirnių ir kitų kultūrų prieinamumo apribojimai bei vidiniai logistikos ir atsargų valdymo iššūkiai. Kategorijos bendrojo pelningumo marža išliko didesnė

už 5 metų vidurkį, tačiau, palyginti su praėjusiais metais, šiek tiek sumažėjo – daugiausia dėl didesnio kainų spaudimo ir produktų krepšelio pokyčių. Nepaisant to, Grupė ir toliau skyrė dėmesį santykiams su klientais, tikslinėms komercinėms iniciatyvoms ir produktų prieinamumui, todėl rezultatas vertinamas pozityviai.

Trečiasis finansinių metų ketvirtis **trąšų** kategorijoje išlaikė laikotarpio pradžioje matytą pozityvų impulsą. Vis dėlto rezultatas išliko mažesnis nei praėjusiais metais – pardavimo apimtys, palyginti su atitinkamu laikotarpiu, sumažėjo 4,4%. Rinkos sąlygos ketvirčio metu buvo itin nepastovios. Geopolitiniai pokyčiai, ypač

karas Artimuosiuose Rytuose, ir ES pasienio anglies dioksido korekcinio mechanizmo (CBAM) įgyvendinimas reikšmingai veikė kainodarą – mažino pasiūlą ir didino sąnaudų lygį. Grupei tai sudarė palankias sąlygas turimas atsargas parduoti didesnėmis kainomis. Tuo pat metu ūkininkų finansinė padėtis išliko sudėtinga, todėl pirkimo elgsena tapo atsargesnė. Daugelis klientų didesnius pirkimus atidėjo arba apskritai sumažino trąšų naudojimą, o tai prisidėjo prie pardavimo apimčių mažėjimo ir šiek tiek mažesnio pelningumo, palyginti su tuo pačiu laikotarpiu pernai.

Sertifikuotos sėklos, augalų priežiūros priemonės, trąšos	2024–2025 9 mėn.	2025–2026 9 mėn.	Pokytis, %
Pagaminta sertifikuotų sunkiųjų sėklų, tūkst. t	26,7	27,2	1,9
Parduota sėklų, tūkst. t	29,1	26,4	-9,4
Parduota augalų apsaugos priemonių ir mikroelementų, tūkst. t	43,6	49,0	12,4
Parduota trąšų, tūkst. t	298,0	285,0	-4,4
Pajamos, tūkst. EUR	193 370	179 578	-7,1
Bendrasis pelnas (nuostolis), tūkst. EUR	18 300	17 337	-5,3

4.4 SERTIFIKUOTŲ SĖKLŲ, AUGALŲ APSAUGOS PRIEMONIŲ, TRĄŠŲ TIEKIMAS ŽEMDIRBIAMS

Per 2025–2026 finansinių metų 9 mėn. **augalų apsaugos produktų ir mikroelementų** kategorija veikė sudėtingoje rinkos aplinkoje, kuriai buvo būdingos nepalankios oro sąlygos, išliekančios žemos grūdų kainos ir silpnas ūkininkų pasitikėjimas visame regione. Užsitęsę lietūs derliaus nuėmimo metu lėmė vėluojančią sėją ir pasėlių priežiūros darbus, o ribotas ūkių pelningumas ir toliau neigiamai veikė pirkimo elgseną, ypač mažesniuose ir labiau įsiskolinusiuose ūkiuose. Dėl to ūkininkai itin selektyviai rinkosi priemones – pirmenybę teikė būtiniausiems produktams, o nebūtinų produktų, įskaitant lapų tręšimui skirtus mikroelementus, naudojimą atidėjo arba mažino. Pardavimo apimtys per metus padidėjo apie 12% – daugiausia dėl didesnio ekonomiškai efektyvių kalkinimo produktų prieinamumo ir paklausos. Šie produktai sudarė didžiąją dalį apimčių augimo, tačiau pasižymėjo mažesnėmis vidutinėmis pardavimo kainomis. Segmento pajamos, palyginti su

atitinkamu praėjusių metų laikotarpiu, sumažėjo – daugiausia dėl mažesnių vidutinių pardavimo kainų ir nepalankaus produktų krepšelio, nepaisant didesnių bendrų pardavimo apimčių. Bendrojo pelno marža, palyginti su praėjusiais metais, pagerėjo daugiausia dėl to, kad einamuoju laikotarpiu nebuvo pakartotinių atsargų nurašymų. Ankstesniu laikotarpiu reikšminga pasibaigusio galiojimo atsargų dalis šioje kategorijoje buvo nurašyta – tai turėjo reikšmingą neigiamą poveikį bendrajam pelnui ir maržai. Be to, ankstesniais metais maržas neigiamai veikė FIFO vertinimo efektas, o einamaisiais metais FIFO poveikis yra teigiamas ir papildomai prisideda prie maržos atsigavimo. Šį pagerėjimą taip pat palaikė drausmingas atsargų valdymas ir tai, kad nebuvo pasibaigusio galiojimo ar probleminių atsargų.



4.5 NAUJOS IR NAUDOTOS ŽEMĖS ŪKIO TECHNIKOS, ATSARGINIŲ DALIŲ TIEKIMAS, SERVISO BEI NUOMOS PASLAUGOS

Šios kategorijos veikla vykdoma nuosavuose ir nuomojamuose „Dotnuva Baltic“ prekybos bei technikos serviso taškuose Lietuvoje, Latvijoje ir Estijoje, atstovaujant pasaulyje gerai žinomus žemės ūkio technikos prekės ženklus, teikiant techninio aptarnavimo bei ilgalaikės ir trumpalaikės technikos nuomos paslaugas ūkininkams, žemės ūkio bendrovėms.

Kategorijos veiklos rezultatams įtakos paprastai turi vietos derliaus rezultatai bei naujos sėjos lūkesčiai, žaliavų bei produkcijos supirkimo kainos, paramos ir finansavimo prieinamumas, skolinimosi kaštai, reguliacija, geopolitine situacija.

ATASKAITINIŲ LAIKOTARPIŲ

Naujos ir naudotos žemės ūkio technikos subsegmentas ir toliau veikė sudėtingoje rinkos aplinkoje. Pajamos, palyginti su praėjusiais metais, sumažėjo – tai atspindi išliekančią spaudimą ūkininkų perkamajai galiai, kelerius iš eilės silpno pelningumo metus žemės ūkio sektoriuje ir ribotas galimybes gauti išorinį finansavimą. Ketvirčio metu reikšmingai padidėjo sąnaudų lygis, įskaitant naftos ir dujų, pesticidų bei trąšų kainas, o grūdų ir pieno kainos išliko istoriškai žemos. Tai dar labiau apsunkino ūkininkų finansinę padėtį ir mažino naujos technikos paklausą. Konkurencija rinkoje taip pat išliko intensyvi – rinkos dalyviai mažino maržas siekdami išlaikyti paklausą. Teigiama tai, kad vasarį rinka pagyvėjo ir jau kovo mėnesį demonstravo stiprius rezultatus. Lietuvoje fiksuotas didžiausias pardavimų aktyvumas, kurį palaikė baigiamasis ES paramos programos etapas; Latvijoje ir Estijoje situacija buvo iš esmės panaši, tačiau su subsidijomis susiję

rezultatai nusikėlė į vasaros pradžią. Vykdomos akcijos ir augantis užsakymų portfelis palaiko pozityvias ateities pardavimų perspektyvas. Ateityje segmento rezultatai ir toliau bus glaudžiai susiję su ES paramos mechanizmais, finansavimo prieinamumu ir žemės ūkio žaliavų kainomis.

Per 2025–2026 finansinių metų 9 mėn. **žemės ūkio technikos atsarginių dalių ir paslaugų** subkategorija ir toliau demonstravo atsparumą, nepaisant silpnų ūkininkų nuotaikų ir išliekančio spaudimo ūkių pelningumui. Prasidėjus pavasario sezonui išaugo žemės ūkio technikos poreikis, todėl atsarginių dalių ir paslaugų pajamos, palyginti su praėjusiais metais, padidėjo atitinkamai 12% ir 10%. Vis dėlto dėl išaugusių kainų klientai išliko atsargūs ir buvo linkę atidėti nebūtinus remonto darbus. Žiemos kampanijos ir prevencinės priežiūros programos prisidėjo prie didesnės paslaugų veiklos apkrovos. Tuo tarpu pastangos didinti atsarginių dalių pardavimus ir geresnės pirkimo sąlygos iš pagrindinių tiekėjų padėjo iš dalies kompensuoti stiprią neoriginalių dalių tiekėjų kainų konkurenciją. Latvijoje ir Estijoje ūkininkai ir toliau ribojo remonto apimtį bei optimizavo kaštus, todėl augimas buvo nuosaikesnis, o veiklos rezultatai iš esmės atitiko praėjusių metų lygį. Apskritai segmentui yra naudinga esminių techninės priežiūros paslaugų paklausa ir veiklos efektyvumo gerinimas, tačiau konkurencinis spaudimas ir atsargus klientų elgesys artimiausiu laikotarpiu išlieka pagrindiniai tolesnį augimą ribojantys veiksniai.

Nuomos paslaugų subkategorija ir toliau veikė itin konkurencingoje rinkos aplinkoje. Silpnesnė paklausa dėl sudėtingos ūkininkų finansinės padėties ir didėjančių naftos bei kitų žaliavų kainų kartu su didesne pasiūla rinkoje sukėlė reikšmingą kainų spaudimą – ūkininkai pirmenybę teikė kaštų taupymui ir vis dažniau rėmėsi nuosava technika, o ne nuomos sprendimais. Konkurencinis intensyvumas dar labiau išaugo rinkoje atsiradus pertekliniams nuomos pajėgumams, o daliai ūkininkų pradėjus teikti paslaugas technika, įsigyta pagal ES paramos programas, tai papildomai prisidėjo prie nuomos tarifų mažėjimo. Nors paklausa Lietuvoje išliko gana stabili, Latvijoje ir Estijoje aktyvumas buvo labiau ribotas – tai atspindi atsargias ūkininkų nuotaikas ir sezoninius veiksmus. Nepaisant trumpalaikio nuosmukio, ilgesnio laikotarpio nuomos paslaugų perspektyvos išlieka pozityvios, nes tikimasi augimo atsinaujinimo prasidėjus naujam žemės ūkio sezonui.

4.5 NAUJOS IR NAUDOTOS ŽEMĖS ŪKIO TECHNIKOS, ATSARGINIŲ DALIŲ TIEKIMAS, SERVISO BEI NUOMOS PASLAUGOS



Naujos ir naudotos žemės ūkio technikos, atsarginių dalių tiekimas, serviso bei nuomos paslaugos žemdirbiams		2024–2025 9 mėn.	2025–2026 9 mėn.	Pokytis, %
Parduodamų traktorių (vakarietiško tipo) rinkos dalis, proc.				
	LT	13,0%	13,0%	-
	LV	13,7%	9,6%	↓
	EE	2,0%	3,5%	↑
Parduodamų kombainų rinkos dalis, proc.				
	LT	13,3%	12,0%	↓
	LV	11,0%	10,0%	↓
	EE	13,6%	11,0%	↓
Nuomai skirto parko dydis, vnt.		37	41	10,8
Pajamos, tūkst. EUR		53 716	48 479	-9,7
Bendrasis pelnas (nuostolis), tūkst. EUR		7 659	6 419	-16,2

Pastaba: parduotų traktorių ir kombainų rinkos dalis yra įvertinta remiantis oficialia informacija, kurią Lietuvoje pateikia „Žemės ūkio duomenų centras“, Latvijoje – Valstybinės techninės priežiūros agentūra („Valsts tehniskais uzraudzības agentūra“) Sākumlapa | VTUA, Estijoje – Estijos transporto administracija („Transpordiamet“).

4.6 KITOS PASLAUGOS ŪKININKAMS

Kitos paslaugos ūkininkams apima grūdų valymo, džiovinimo, sandėliavimo bei gyvulininkystės fermų įrangos pardavimą bei įrengimą, išmaniosios žemdirbystės sistemos „GeoFace“ Lietuvoje ir Latvijoje vystymą, bei kitą pagrindinėms Segmento kategorijoms nepriskirtiną veiklą.

Šios kategorijos pajamų dinamikai įtakos paprastai turi tie patys ar panašūs veiksniai, kurie lemia apsisprendimą investuoti į žemės ūkio techniką. Lyginant su tuo pačiu laikotarpiu praėjusiais metais, pajamos padidėjo 13,5%. Bendrasis pelnas per metus išaugo 35%, atspindėdamas perėjimą prie didesnės maržos veiklos, įskaitant „GeoFace“ ir kitas ne su projektais susijusias paslaugas.

Kitos paslaugos ūkininkams	2024–2025 9 mėn.	2025–2026 9 mėn.	Pokytis, %
Pajamos, tūkst. EUR, iš jų:			
įrangos pardavimas/ įrengimas, tūkst. EUR	9 484	11 420	20,4
kita, tūkst. EUR	3 537	3 362	-4,9
Bendrasis pelnas (nuostolis), tūkst. EUR	2 016	2 721	35,0





5. MAISTO GAMYBA NUO 2013

- 5.1 Paukštiena**
- 5.2 Greitai paruošiami (GPP) ir vartojimui paruošti (VPP) produktai**
- 5.3 Miltai ir jų mišiniai, džiūvėsėliai bei paniruotė**

Maisto gamyba

Pajamos, tūkst. EUR	361 435
Bendrasis pelnas, tūkst. EUR	72 282
Veiklos pelnas, tūkst. EUR	38 410

Generuojama grupės pajamų dalis

33%

Vienintelis greito paruošimo produktų gamintojas regione

- #1** Didžiausias paukštienos gamintojas Lietuvoje ir Latvijoje
- #1** Didžiausias miltų gamintojas Lietuvoje
- 100%** Paukščių užauginama be antibiotikų Latvijoje
- 88%** Paukščių užauginama be antibiotikų Lietuvoje
- 10** Mažmeninės prekybos parduotuvių Latvijoje

Pilnas paukštininkystės ciklas:

- Viščiukų perinimas
- Broilerių auginimas
- Paukštienos ir jos produktų gamyba
- Pašarų savoms reikmėms gamyba
- Mažmeninė prekyba vištiena ir jos produktais

- Miltų, jų produktų ir greitai paruošiamų ir paruoštų vartojimui produktų gamyba ir didmeninė prekyba, džiovėsėlių ir kitos paniruotės gamyba
- Logistikos, konsultavimo ir valdymo paslaugų teikimas

Veikiančios įmonės

LIETUVOJE:

AB „Kauno grūdai“, AB „Vilniaus paukštynas“,
AB Kaišiadorių paukštynas, UAB Alesninkų paukštynas,
UAB Domantonių paukštynas, UAB „Lietbro“, AB „Zelvė“,
UAB „Šlaituva“, UAB „KP valda“, UAB „VP valda“,
AB „Grybai LT“.

LATVIJOJE:

AS „Kekava Foods“, SIA „PFK Trader“.

KITOS:

„Granfågel“ (eksporto rinkos ne Baltijos šalyse),
„Nordichicken“ (eksporto rinkose), „A'petito“, „Fiesta“,
„Vištiena kitaip“, „Vištyčio“, „Premium“.

NUOSAVI PREKIŲ ŽENKLAI BEI PRODUKCIJOS ŽENKLINIMAI



SERTIFIKATAI



5.1 PAUKŠTIENA

Grupės įmonės kartu yra didžiausios paukštienos gamintojos Lietuvoje ir Latvijoje, abiejose šalyse valdančios žinomiausius paukštienos prekių ženklus. Įmonių veikla apima visą paukštininkystės ciklą - nuo perinti skirtų kiaušinių inkubavimo iki mažmeninės prekybos pagaminta vištienos mėsa / produktais.

Apie pusę pagamintos produkcijos Grupės paukštininkystės įmonės eksportuoja, pagrindinės eksporto rinkos: Danija, Švedija, Olandija, Prancūzija, Suomija, Airija, Rumunija, Bulgarija, Kirgizija, Uzbekistanas, Kazachstanas, kt.

Gamybos infrastruktūrą sudaro nuosavi veislynai, inkubatoriai, paukštidės, skerdyklos, gamybiniai statiniai, atliekų deginimo ir utilizavimo įrenginiai. Pagrindinės paukštininkystės bendrovių savikainos dedamosios yra pašaro bei energetikos kaštai. Kategorijos rezultatams taip pat reikšmingos įtakos turi zoonotinių virusų, infekcijų plitimas, protekcionistiniai valstybių, konkurentų veiksmai, kiti pasiūlą-paklausą bei atitinkamai paukštienos kainą lemiantys veiksniai.



5.1 PAUKŠTIENA

ATASKAITINIŲ LAIKOTARPIŲ

Paukštienos subsegmentas pasiekė tvirtus finansinius rezultatus – pelningumas augo gerokai sparčiau nei pardavimų apimtys. Pajamos padidėjo 10,7% iki 260,8 mln. EUR, o šviežios vištienos ir vištienos gaminių pardavimų apimtys išaugo 1,6% iki 80,5 tūkst. t. Tai rodo geresnę kainodarą ir palankesnę pardavimų struktūrą. Šviežia mėsa išliko pagrindine pardavimų kategorija – ji sudarė 72,8% visų mėsos pardavimų apimčių; jos pardavimai padidėjo 0,8% iki 58,6 tūkst. t, o pajamos, palyginti su tuo pačiu laikotarpiu pernai, išaugo 19,0 mln. EUR. Perdirbtos mėsos gaminių pardavimų apimčių augimas buvo spartesnis – jos padidėjo 3,8% iki 21,9 tūkst. t, o pajamos išaugo dar 6,1 mln. EUR. Tai atspindi tęstinį perėjimą prie didesnę pridėtinę vertę kuriančio produktų asortimento. Gamyba vystėsi pagal komercinę paklausą.

Biologiniai rodikliai toliau gerėjo: EPEF Lietuvoje padidėjo iki 413, Latvijoje – iki 401. Tai atspindi efektyvų veislės genetinio potencialo panaudojimą ir aukštą pašarų konversiją. Be antibiotikų užaugintos paukštienos dalis Lietuvoje padidėjo iki 88%, o Latvijoje atsistatė iki 100%, taip išlaikant aukštus Grupės produktų kokybės standartus. Bendrasis pelnas padidėjo 38,8% iki 61,7 mln. EUR. Šį augimą palaikė išliekanti palanki kainų aplinka, didesnės pajamos vienai tonai, stabilios gamybos apimtys, pagerėjusi produktų struktūra ir disciplinuota kaštų kontrolė.

Apskritai segmentas nuosaikų pardavimų apimčių augimą pavertė reikšmingu pelningumo padidėjimu, taip parodydamas atsparius veiklos rezultatus ir sustiprėjusį komercinį vykdymą ataskaitiniu laikotarpiu.

Paukštiena ir jos produktai	2024–2025 9 mėn.	2025–2026 9 mėn.	Pokytis, %
Užauginta gyvo svorio vištienos, tūkst. t	90,8	92,6	2,0
Skerdimui paruošta gyvo svorio vištienos, tūkst. t	104,0	105,2	1,2
Karkaso svoris, tūkst. t	78,80	79,9	1,4
Parduota šviežios vištienos ir jos gaminių, tūkst. t	79,2	80,5	1,6
EPEF ¹ , LT/LV	410/395	413/401	↑/↑
Paukštienos dalis, užauginta be antibiotikų, proc. LT/LV	85%/100%	88%/100%	↑/-
Pajamos, tūkst. EUR	235 576	260 805	10,7
Bendrasis pelnas (nuostolis), tūkst. EUR	44 463	61 701	38,8

¹Europos gamybos efektyvumo koeficientas (angl. European Production Efficiency Factor EPEF) – standartizuotas ūkio našumo rodiklis (apima pašarų konversijos, mirtingumo ir kasdienio svorio priaugio rezultatus), naudojamas skirtingų pulkų ir skirtingų regionų broilerių našumui palyginti.

5.2 GREITAI PARUOŠIAMAI (GPP) IR VARTOJIMUI PARUOŠTI (VPP) PRODUKTAI

Grupės įmonė AB „Kauno grūdai“ vykdo greitai paruošiamų košių bei makaronų gamybą gamyklose Kėdainiuose ir Alytuje (GPP pajėgumas – 505 mln. vienetų per metus) bei ekologiškų sriubų, troškinių, grūdinių patiekalų bei ekologiškų daržovių pakeliuose gamyba modernioje robotizuotoje gamykloje Širvintose (VPP pajėgumas – 9 mln. vienetų per metus).

Didžioji dalis GPP produkcijos yra privačios etiketės užsakymai, eksportuojama į Didžiosios Britanijos, Ispanijos, Cekijos, Skandinavijos bei Baltijos šalių rinkas.

VPP didžiąja dalimi parduodami su nuosavų prekės ženklų ir eksportuojami į JAV, Vokietiją, Čekiją, Baltijos šalis, Aziją.

Pagrindinės šio gamybos verslo savikainos dedamosios yra miltai, aliejai, daržovės, pakuotė, energetika.

ATASKAITINIŲ LAIKOTARPIŲ

Greito paruošimo košių ir makaronų pakeliais, indeliais ir dėžutėmis (GPP) subkategorijoje pajamos toliau augo, tačiau pelningumą ribojo brangusios gamybos žaliavos, didesnės veiklos sąnaudos ir intensyvesnė konkurencinė aplinka. Pajamos, palyginti su tuo pačiu laikotarpiu prieš metus, padidėjo 10,8 proc. ir siekė 71 mln. Eur. Pardavimo apimtys išaugo iki 18,1 tūkst. tonų, o parduotų vienetų skaičius padidėjo 2,7 proc. – iki 229,7 mln. vienetų, atspindint didesnių kiekių, palankesnės kainodaros ir produktų asortimento struktūros poveikį pajamų augimui. Didžiausią augimo dalį lėmė indelių ir pakelių formatai, kurie išliko pagrindiniai produktų formatai ir per ataskaitinį laikotarpį sugeneravo didžiąją dalį papildomų pajamų. Subkategorija ir toliau susidūrė su išaugusiomis pagrindinių gamybos žaliavų, įskaitant

kviečius, augalinius aliejus ir pakuotes, kainomis. Konkurencinis spaudimas Europoje taip pat sustiprėjo dėl pasikeitusių prekybos sratų (Azijos kilmės produktai buvo nukreipti iš JAV į Europą), todėl šios veiklos aplinka išliko neapibrėžta. Žvelgiant į ateitį, subkategorijoje ir toliau bus siekiama išlaikyti kainodaros discipliną, didinti pirkimų efektyvumą ir gerinti veiklos procesus, siekiant nuoseklaus maržos atsistatymo.

Paruoštų vartoti sriubų, daržovių, troškinių ir grūdinių patiekalų (VPP) subkategorijoje, palyginti su ankstesniais metais, fiksuotas pardavimo apimčių ir pajamų sumažėjimas. Pardavimo apimtys sumažėjo iki 1,5 tūkst. tonų, o parduotų vienetų skaičius – iki 4,2 mln. vienetų, o tai atspindi mažesnį užsakymų kiekį

per ataskaitinį laikotarpį. Pajamos sumažėjo 25,1 proc. ir siekė 5,4 mln. Eur, daugiausia dėl mažesnių pardavimo apimčių, nors kainodara ir produktų asortimento struktūra išliko santykinai stabilios. Pelningumą ir toliau veikė didesnės veiklos sąnaudos, įskaitant padidėjusį minimalų darbo užmokestį ir aukštesnes energijos kainas. Žaliavų kainų dinamika buvo nevienoda: pomidorų pastos kainos mažėjo dėl didesnės pasiūlos Europoje, tačiau logistikos sutrikimai ir su oro sąlygomis susiję veiksniai toliau darė spaudimą kai kurių importuojamų žaliavų kainoms. Žvelgiant į ateitį, subkategorijoje bus siekiama atkurti pardavimo apimtį, išlaikyti nuoseklią kainodarą ir didinti sąnaudų efektyvumą, siekiant stabilizuoti maržą.

Greitai paruošiami ir vartojimui paruošti produktai	2024–2025 9 mėn.	2025–2026 9 mėn.	Pokytis, %
Pagaminta mln. vienetų GPP	237,2	225,6	-4,9
Pagaminta mln. vienetų VPP	5,3	4,8	-9,5
Parduota mln. vienetų GPP ir VPP	229,4	233,9	2,0
GPP eksporto (už Baltijos šalių ribų) bei privačios etiketės užsakymų dalis, proc.	94%/95%	95%/96%	↑/↑
VPP eksporto (už Baltijos šalių ribų) bei privačios etiketės užsakymų dalis, proc.	82%/15%	67%/28%	↓/↑
Pajamos, tūkst. EUR	71 239	76 466	7,3
Bendrasis pelnas (nuostolis), tūkst. EUR	8 566	4 948	-42,2

5.3 MILTAI IR JŲ MIŠINIAI, DŽIŪVĖSĖLIAI BEI PANIRUOTĖ

Grupės įmonės AB „Kauno grūdai“ bei UAB „Šlaituva“ vykdo miltų ir džiūvėsių bei paniruotės gamybą Grūdų malūne Kaune (70 tūkst. tonų pajėgumas per metus) ir paniruotės ruošimo gamyklose Kauno rajone (10 ir 12 tūkst. tonų pajėgumai per metus). Įmonės veikia integruotai – dalis malūne paruošiamų miltų yra tiekama Grupės įmonių makaronų, džiūvėsių gamybai; džiūvėsiai naudojami ruošiant paukštienos gaminius ir pan.

Didžioji dalis džiūvėselių produkcijos yra eksportuojama, pagrindinės eksporto kryptys – Lenkija, Vengrija, Skandinavijos bei Baltijos šalys; miltų ir jų mišinių pardavimai daugiau nei 90 proc. nukreipiami į Baltijos šalių rinkas.

Pagrindinės šio gamybos verslo savikainos dedamosios yra grūdai, energetikos kaštai; reikšmingos įtakos kategorijos pelningumui turi savikainos bei produkcijos kainų suvaldymas, mažmenos ir didmenos pardavimų santykis, partnerysčių bei kontraktų išlaikymas.

ATASKAITINIŲ LAIKOTARPIŲ

Miltų ir miltų mišinių subkategorijoje išorės paklausa buvo mažesnė, o pelningumas, palyginti su ankstesniais metais, išliko iš esmės stabilus. Pardavimo apimtys sumažėjo 9,3 proc. iki 25,3 tūkst. tonų, o pajamos sumažėjo 9,3 proc. ir siekė 9,2 mln. Eur, daugiausia dėl reikšmingai sumažėjusių nefasuotų miltų pardavimų. Šį sumažėjimą iš dalies kompensavo didesni miltų didelėmis ir mažomis pakuotėmis pardavimai – jų apimtys padidėjo atitinkamai 6,8 proc. ir 7,7 proc., todėl bendra pardavimų struktūra tapo palankesnė. Miltų mišiniai išliko nedidele produktų portfelio dalimi, o jų pardavimai, palyginti su tuo pačiu laikotarpiu prieš metus, šiek tiek sumažėjo. Ataskaitiniu laikotarpiu kviečių rinkos išliko nepastovios, todėl buvo sudėtingiau valdyti žaliavų pirkimus ir apsidraudimo sandorius. Tuo pat metu vidaus rinkoje pagrindinių maisto produktų paklausa išliko jautri kainoms, ribodama galimybes visus žaliavų kainų svyravimus perkelti klientams. Žvelgiant į ateitį, subkategorijoje ir toliau bus siekiama optimizuoti pardavimų struktūrą, užtikrinti disciplinotą pirkimų valdymą ir apsaugoti maržą nepastovioje žaliavų kainų aplinkoje.

Per devynis 2025–2026 finansinių metų mėnesius **džiūvėselių** subkategorijoje ir toliau fiksuotas stabilus pardavimo apimčių augimas, tačiau pelningumą riboja išaugusios sąnaudos. Palyginti su atitinkamu ankstesnių metų laikotarpiu, pardavimo apimtys padidėjo apie 32 proc., o pajamos padidėjo apie 30 proc. ir siekė 6,9 mln. Eur. Augimą skatino didesnė paklausa ir efektyvesnis Kėdainių gamybos padalinio pajėgumų panaudojimas. Tuo pat metu bendrajam pelningumui neigiamą įtaką darė išaugusios miltų ir energijos sąnaudos, taip pat išliekantis mažmeninės prekybos tinklų spaudimas kainoms bei privačios etiketės produktų plėtra Europoje. Apskritai, nors paklausa išlieka palanki, o gamybos pajėgumai padidėjo, trumpuoju laikotarpiu didesnės pardavimo apimtys dar nėra pakankamos maržos spaudimui kompensuoti.

5.3 MILTAI IR JŲ MIŠINIAI, DŽIŪVĖSĖLIAI BEI PANIRUOTĖ

Miltai ir jų mišiniai, džiovėsėliai bei paniruotė	2024–2025 9 mėn.	2025–2026 9 mėn.	Pokytis, %
Pagaminta miltų, miltinių mišinių, tūkst. t, iš šio kiekio nukreipta:	49,3	50,1	1,8
GPP gamybai, proc.	29%	27%	↓
Džiūvėsių gamybai, proc.	14%	11%	↓
Pagaminta džiovėsėsių, tūkst. t	8,0	10,6	32,4
Parduota miltų, miltinių mišinių, tūkst. t	27,9	25,3	-9,3
Miltų, miltų mišinių eksporto (už Baltijos šalių ribų) dalis, proc.	1,1%	2,0%	↑
Parduota džiovėsėsių, tūkst. t	6,6	8,6	31,6
Džiūvėsių eksporto (už Baltijos šalių ribų) dalis, proc.	78,2%	67,0%	↓
Pajamos, tūkst. EUR	15 468	16 131	4,3
Bendrasis pelnas (nuostolis), tūkst. EUR	3 274	2 709	-17,3





6. ŪKININKAVIMAS NUO 2003

- 6.1 Grūdinių ir kitų kultūrų auginimas**
- 6.2 Pieno ir mėsinė galvijininkystė**

Ūkininkavimas

Pajamos, tūkst. EUR	35 071
Bendrasis pelnas, tūkst. EUR	2 934
Veiklos pelnas, tūkst. EUR	-502

Generuojama grupės pajamų dalis

3%

19 208	Hektarų dirbamos žemės
6 533	Hektarų nuosavos žemės ūkio paskirties žemės
3 243	Karvių
28 759 t	Pieno pagaminta
137 772 t	Augalininkystės produkcijos užauginta

- Grūdų saugojimo ir logistikos paslaugos
- Javų, rapsų, cukrinių runkelių bei kitų kultūrų auginimas pašarams
- Pieno gamyba ir mėsinių galvijų auginimas
- Žemės ūkio paskirties žemės nuoma ir valdymas
- Pavaldžiųjų įmonių, užsiimančių žemės ūkio veikla, valdymas

Veikiančios įmonės Lietuvoje:

UAB Akola Farming	UAB „Landvesta 2“
Aukštadvario ŽŪB	UAB „Landvesta 3“
Žibartonių ŽŪB	UAB „Landvesta 4“
Labūnavos ŽŪB	UAB „Landvesta 5“
Lukšių ŽŪB	UAB „Landvesta 6“
Medeikių ŽŪB	UAB „Noreikiškės“
Sidabravo ŽŪB	UAB „Užupė“
Nemuno ūkis ŽŪB	UAB „Paberžėlė“
UAB „Landvesta 1“	UAB „Lineliai“
	UAB „Krela“

6.1 GRŪDINIŲ IR KITŲ KULTŪRŲ AUGINIMAS

Grupėje veikia septynios žemės ūkio bendrovės, įsikūrusios derlingose Lietuvos vietovėse – Panevėžio, Kėdainių, Šakių bei Biržų rajonuose. Bendrovės augina javus, rapsus, cukrinius runkelius bei kitas kultūras, dirbdamos Grupės bendrovėms priklausančius ir nuomojamus žemės plotus.

Pagrindinės šių bendrovių savikainos dedamosios yra sėklų trąšų, augalų apsaugos priemonių, cheminių medžiagų, kuro, nuomos, finansavimosi kaštai. Šios kategorijos rezultatams reikšmingos įtakos turi augalinės produkcijos kainos rinkoje, išmokų politika, klimato sąlygos.

ATASKAITINIŲ LAIKOTARPIU

Grupės žemės ūkio bendrovės užaugino didesnį derlių nei ankstesniais metais – bendras nuimtos produkcijos kiekis per metus padidėjo apie 4,2%. Tokį rezultatą palaikė iš esmės stabilūs dirbami plotai ir geri tam tikrų kultūrų rezultatai. Žieminiai kviečiai išliko pagrindine portfelio kultūra ir sudarė apie 38% viso nuimto derliaus; jų kokybė daugiausia atitiko II klasę, o apie 25% derliaus pasiekė I klasės standartus. Ryškiausias pagerėjimas fiksuotas salyklinių miežių kategorijoje – palyginti su ankstesniais metais, reikšmingai padidėjo tiek jų dalis bendroje produkcijoje, tiek vidutinis derlingumas. Tuo pačiu metu žieminių rapsų ir cukrinių runkelių derlingumas buvo mažesnis nei prieš metus, nors rapsų kokybės rodikliai išliko geri – aliejingumas viršijo 45%.

Nepaisant didesnio nuimto derliaus, grūdinių ir kitų kultūrų auginimo segmento finansiniai rezultatai buvo silpnesni. Per 2025–2026 finansinių metų 9 mėn. pardavimų apimtys, palyginti su tuo pačiu laikotarpiu pernai, sumažėjo apie 5,1%: parduota 117,7 tūkst. t augalinės produkcijos, palyginti su 122,3 tūkst. t atitinkamu ankstesnių metų laikotarpiu.

Pajamos per metus sumažėjo apie 12,3% ir sudarė 20,8 mln. EUR. Sumažėjimą daugiausia lėmė žemesnės grūdų rinkos kainos – vidutinė pardavimo kaina sumažėjo nuo 184 EUR/t iki 165 EUR/t, arba apie 11%. Dėl to didesnio derliaus teigiamą poveikį nusvėrė mažesnės pardavimų apimtys ir silpnesnės pagrindinių kultūrų kainos.

Ataskaitiniu laikotarpiu pablogėjo ir bendrasis pelningumas. Segmentas patyrė 1,0 mln. EUR bendrąjį nuostolį, palyginti su 0,7 mln. EUR bendruoju nuostoliu atitinkamu ankstesnių metų laikotarpiu. Rezultatui įtakos turėjo ne tik žemesnės rinkos kainos, bet ir Grupės apskaitos politika, susijusi su parduotų atsargų savikainos nurašymais. Šis poveikis gali būti iš dalies kompensuotas finansinių metų pabaigoje, kai pripažįstama būsimo derliaus ir biologinio turto tikroji vertė; per 2025–2026 finansinių metų 9 mėn. atliktas 17 tūkst. EUR parduotų atsargų savikainos nurašymas, palyginti su 1,17 mln. EUR per 2024–2025 finansinių metų tą patį laikotarpį. Šios sumos apskaičiuotos atitinkamai pagal biologinio turto tikrąją vertę 2025 m. birželio 30 d. ir 2024 m. birželio 30 d.

Grūdų pardavimai buvo paskirstyti per sezoną laikantis įprasto Grupės rizikos valdymo požiūrio, taip siekiant apriboti trumpalaikių rinkos svyravimų poveikį. Vis dėlto tai neapsaugojo segmento nuo bendros grūdų kainų mažėjimo tendencijos. Ataskaitiniu laikotarpiu taip pat sustiprėjo sąnaudų spaudimas: sąnaudos vienam hektarui per metus padidėjo iki 100 EUR, o savikaina vienai produkcijos tonai taip pat išaugo, dar labiau ribodama segmento pelningumą.

Žvelgiant į ateitį, veiklos aplinka išlieka itin neapibrėžta, nes grūdų ir gamybos priemonių kainoms toliau daro įtaką geopolitinė įtampa ir pasaulinių žaliavų rinkų svyravimai. Nors diversifikuota Grupės pasėlių struktūra, disciplinuota pardavimų strategija ir stabilus veiklos vykdymas didina atsparumą, trumpalaikiai segmento rezultatai ir toliau priklausys nuo rinkos kainų pokyčių bei nuo to, kiek sėkmingai ateinančiais laikotarpiais bus valdoma sąnaudų našta.

Subsidijos žemės ūkio veiklai apskaitomos kaip „Kitos pajamos“, todėl jos nėra įtraukiamos į bendrojo pelningumo skaičiavimus. Per 2025–2026 finansinių metų 9 mėn. subsidijos sudarė 0,8 mln. EUR, palyginti su 0,7 mln. EUR per 2024–2025 finansinių metų tą patį laikotarpį.

6.1 GRŪDINIŲ IR KITŲ KULTŪRŲ AUGINIMAS

Grūdinių ir kitų kultūrų auginimas	2024–2025 9 mėn.	2025–2026 9 mėn.	Pokytis, %
Nuimtos augalinės produkcijos kiekis, tūkst. t	132 269	137 772	4,2
Pagrindinės nuimtos augalinės produkcijos kultūros proc. ir jų vidutinis derlingumas t/ha:			
Žieminiai kviečiai	38%/7,6	38%/7,5	-/↓
Salykliniai miežiai	14%/5,5	19%/7,0	↑/↑
Žieminiai rapsai	9%/3,5	7%/3,1	↓/↓
Cukriniai runkeliai	27%/75,0	25%/65,3	↓/↓
Kita	12%	12%	
Dominuojanti nuimto kviečių derliaus klasė	2 kl.	2 kl.	
Per ataskaitinį laikotarpį parduotos augalinės produkcijos kiekis, t	122 264	117 748	-3,7
Viso, įskaitant išankstiniais kontraktais, parduota 2025 m. (2024 m.) nuimto derliaus, proc.	100%	98%	
Dirbamos žemės plotas, ha	19 072	19 208	0,7
Apsėti plotai būsimaam derliui, ha	10 318	9 693	-6,1
Viso išankstiniais kontraktais parduota būsimojo derliaus (šio pranešimo skelbimo dieną)	15%	18%	↑
Pajamos, tūkst. EUR	23 666	20 756	-12,3
Bendrasis pelnas (nuostolis), tūkst. EUR	-655	-964	-47,2



6.2 PIENO IR MĖSINĖ GALVIJININKYSTĖ

Penkios iš septynių Grupės žemės ūkio bendrovių vykdo pieno gamybos bei mėsinų galvijų auginimo veiklą.

Pagrindinės šios kategorijos savikainos dedamosios yra pašaro, energetikos bei finansavimosi kaštai, kategorijos rezultatams taip pat reikšmingos įtakos turi žaliavinio pieno supirkimo kainos rinkoje, išmokų politika. Pieno gamyba užsiimančios bendrovės nuolat siekia didinti ūkių efektyvumą; karvės pagaminto pieno kiekis bei pastarojo kokybiniai parametrai svyruoja priklausomai nuo pašaro, temperatūrų, gyvulių genetikos, kitų faktorių ir paprastai tiesiogine koreliacija nepasižymi.

ATASKAITINIŲ LAIKOTARPIŲ

Per 2025–2026 finansinių metų devynis mėnesius pienininkystės subsegmentas išlaikė stabilias gamybos apimtis, o bandos dydis reikšmingai nesikeitė. Pieno gamyba sudarė 28,8 tūkst. t, o baziniais rodikliais apskaičiuotas gamybos kiekis išaugo dėl pagerėjusio pieno kokybės koeficiento.

Vis dėlto finansiniai rezultatai, palyginti su tuo pačiu laikotarpiu pernai, suprastėjo, daugiausia dėl mažesnių žalio pieno kainų. Vidutinė pardavimo kaina sumažėjo

apie 8% – nuo 423 EUR/t iki 389 EUR/t. Nuo spalio žalio pieno kainos toliau mažėjo maždaug po 20 EUR/t per mėnesį ir pasiekė istoriškai žemą lygį, dar labiau didindamos spaudimą pelningumui. Dėl to pajamos sumažėjo 5,6% iki 14,3 mln. EUR. Bendrasis pelnas sumažėjo 19,1% iki 3,9 mln. EUR, nes mažesnių pieno kainų neigiamas poveikis nusvėrė stabilias gamybos apimtis ir pagerėjusius kokybės rodiklius. Apskritai subsegmento veikla išlieka stabili, tačiau trumpalaikius finansinius rezultatus riboja nepalanki kainų dinamika, o reikšmingesnio pieno kainų atsigavimo nesitikima iki 2026 m. rudens.



Pieno ir mėsinų gyvulių auginimas	2024–2025 9 mėn.	2025–2026 9 mėn.	Pokytis, %
Melžiamų karvių skaičius laikotarpio pabaigoje	3 262	3 243	-0,6
Pagaminto pieno kiekis, tūkst. tonų	28,9	28,8	-0,6
Pajamos, tūkst. EUR	15 162	14 315	-5,6
Bendrasis pelnas (nuostolis), tūkst. EUR	4 817	3 898	-19,1

Pagaminto žaliavinio pieno kiekio dinamika žemės ūkio bendrovėse

12 mėn. vid. pieno kiekis vienai karvei
10.8 t

12 mėn. vid. pieno kiekis vienai karvei
11.0 t

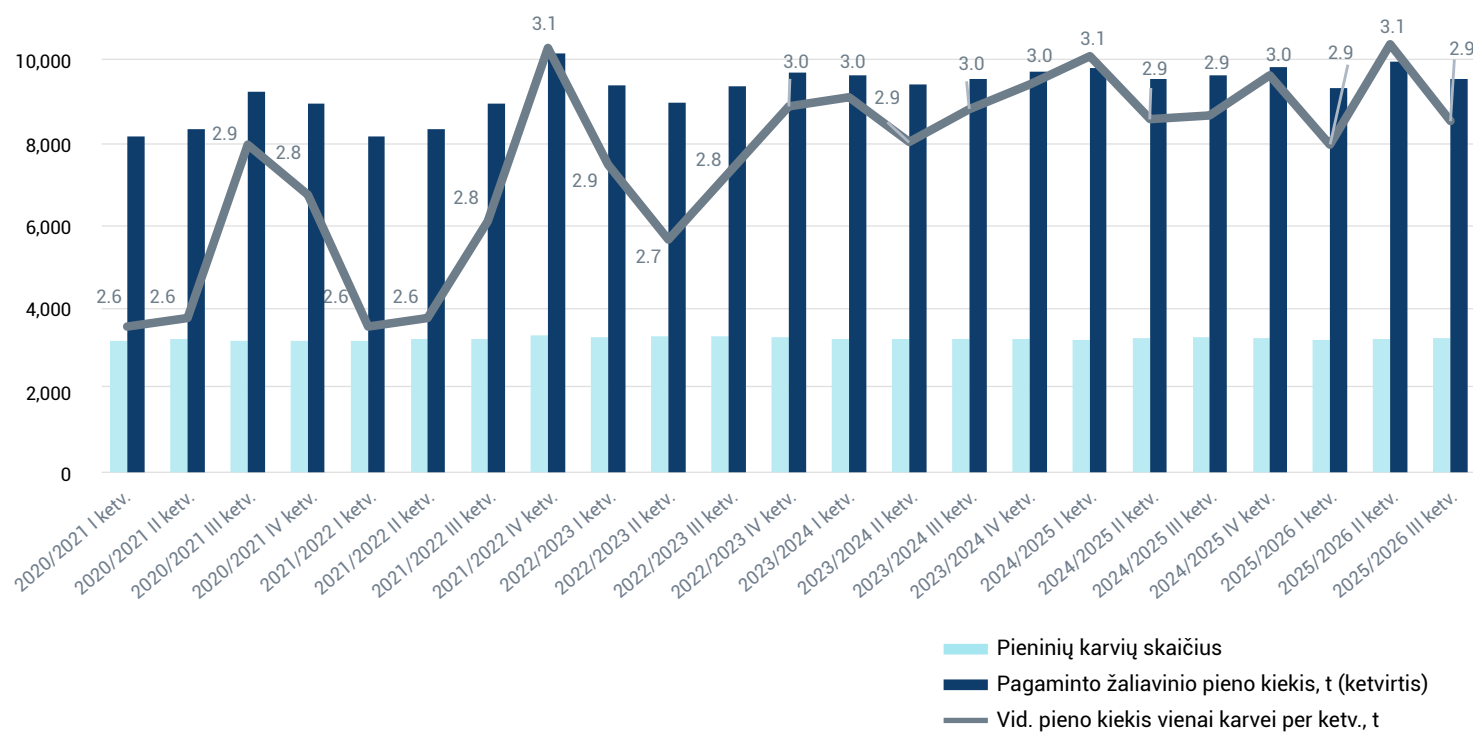
12 mėn. vid. pieno kiekis vienai karvei
11.4 t

12 mėn. vid. pieno kiekis vienai karvei
11.8 t

12 mėn. vid. pieno kiekis vienai karvei
12.0 t

2020/2021

2025/2026



7. KITI PRODUKTAI IR PASLAUGOS NUO 2021

7.1 Ekstruduoti produktai, kenkėjų kontrolė, veterinarinė farmacija

Kiti produktai ir paslaugos

Pajamos, tūkst. EUR	16 631
Bendrasis pelnas, tūkst. EUR	2 792
Veiklos pelnas, tūkst. EUR	-2 052

Generuojama grupės pajamų dalis

1%

NUOSAVA EKSTRUOTŲ PRODUKTŲ GAMYBINĖ BAZĖ ALYTUJE

- Kenkėjų kontrolės ir higienos produktų prekyba
- Ekstruotų produktų, naminių gyvūnėlių maisto gamyba ir prekyba
- Veterinarinės farmacijos paslaugų teikimas ir prekyba produktais
- Fumigacijos ir sanitarijos paslaugos

VEIKIANČIOS ĮMONĖS

AB „Kauno grūdai“, UAB „Baltic fumigation services“, SIA „LABĪBAS SARGS“.

NUOSAVI PREKĖS ŽENKLAI






ATSTOVAUJAMI GAMINTOJAI IR PREKIŲ ŽENKLAI

Veterinarinė farmacija– Zoetis Inc., Woogene B&G CO. LTD, Bioveta, a. s., Interchemie Werken De Adelaar B.V., Innov Ad NV/SA, TOV Brovafarma, Boehringer Ingelheim, Zoovetvaru Ltd. (Virbac), KRKA, LAVET Pharmaceuticals Ltd, Aconitum.

Fumigantai – Balticphos ir kt.

SERTIFIKATAI

AB „Kauno grūdai“ turi didmeninio veterinarinės farmacijos platinimo licenciją.

7.1 EKSTRUOTI PRODUKTAI, KENKĖJŲ KONTROLĖ, VETERINARINĖ FARMACIJA

Kitų verslų segmente didžiausia pardavimų dalis užtikrinama atliekant naminių gyvūnų ėdalo gamybą nuosavoje ekstruduočių produktų gamybinėje bazėje Alytuje, vykdam didmeninę ir mažmeninę prekybą pasaulyje gerai žinomų gamintojų veterinariniais preparatais Lietuvoje, Baltarusijoje, teikiant kenkėjų kontrolės paslaugas bei parduodant higienos priemones Lietuvoje (profilaktinės ir intervencinės priemonės, skirtos užtikrinti maisto saugos reikalavimus, cheminės priemonės, skirtos tiek profesionaliam naudojimui, tiek kasdieniam buitinių patalpų valymui).

ATASKAITINIŲ LAIKOTARPIŲ

Ekstruduočių produktų kategorija veikė stabilios paklausos aplinkoje, tačiau veiklos rezultatai šiek tiek pablogėjo, palyginti su tuo pačiu laikotarpiu praėjusiais metais – gamybos apimtys per metus sumažėjo 1,4%, o pajamos sumažėjo 4,8%. Tai daugiausia lėmė pakuočių pakeitimai ir mažesni eksporto užsakymai iš vieno didesnių klientų paskutinį ketvirtį. Bendrasis pelnas taip pat sumažėjo, nes kryptingas produktų portfelio poslinkis mažesnės maržos produktų link – siekiant sustiprinti pozicijas rinkoje ir palengvinti įėjimą į naujas rinkas – darė neigiamą įtaką pelningumui. Nors ši strategija šiek tiek sumažino vidutinę pardavimo kainą, pagrindinė maržos spaudimo priežastis buvo mažesnis parduotų produktų pelningumas, o ne bazinių sąnaudų struktūros pokyčiai. Dėl to bendroji marža sumažėjo nuo 17% iki 11%. Tuo tarpu gamybos pajėgumų plėtra jau yra užbaigta, tačiau jų eksploatavimo pradžia vyksta palaipsniui, todėl pajėgumų panaudojimo ir efektyvumo gerėjimas tikimasi atsispindės vėlesniais laikotarpiais.

Veterinarinių farmacijos produktų subsegmentas pasiekė stiprių rezultatų – pajamos per metus išaugo maždaug 18% ir siekė 5,8 mln. EUR. Augimą daugiausia lėmė smulkių gyvūnų segmentas, kuris išlieka pagrindine augimo varomąja jėga ir rinkos lydere. Pelningumas išliko stabilus, palyginti su praėjusiais metais, dėl palankios pardavimų struktūros. Taip pat paklausa visame produktų portfelyje išliko stabiliai, ir tikimasi, kad artimiausiais mėnesiais išliks panašiam lygį, o papildomą augimo potencialą suteiks tolesnė produktų plėtra. Nors tam tikriems produktams pasitaikė pavienių tiekimo sutrikimų, paslaugų lygis buvo išlaikytas, todėl poveikis pardavimams buvo ribotas.

Ataskaitiniu laikotarpiu **kenkėjų kontrolės, dezinfekcijos ir higienos** kategorija demonstravo solidų augimą. Pajamos per metus padidėjo maždaug 23% ir siekė 2,3 mln. EUR (pajamų augimą, palyginti su atitinkamu praėjusių metų laikotarpiu, iš dalies lėmė 2024 m. gruodžio 20 d. įsigytos dukterinės įmonės SIA LABIBAS SARGS rezultatai, prisidėję daugiau kaip 10% prie bendro augimo). Rinkos sąlygos iš esmės išliko stabilios. Tačiau fumigacijų skaičius grūdų sandėliuose ir saugyklose sumažėjo, nes grūdų supirkimo apimtys buvo mažesnės, o pirkėjai dažnai, siekdami mažinti sąnaudas, atsisakydavo fumigacijos paslaugų. Sąnaudų lygis išliko gana stabilus, o tiekimo grandinės veikė be sutrikimų. Žvelgiant į ateitį, tikimasi stabilios paklausos ir kainų augimo, o sezoninė fumigacijos veikla ir toliau bus pagrindinis veiklos rezultato veiksnys.

Kiti produktai ir paslaugos	2024–2025 9 mėn.	2025–2026 9 mėn.	Pokytis, %
Pagaminta ekstruduočių produktų, tūkst. t	6,4	6,3	-1,4
Parduota ekstruduočių produktų, tūkst. t	6,6	6,1	-7,9
Pajamos, tūkst. Eur, iš kurių:	15 549	16 631	7,0
Ekstruduočių produktų ir kitos veiklos pardavimo pajamų dalis, proc.	56%	51%	↓
Kenkėjų kontrolės, dezinfekcijos, higienos prekių pardavimo pajamų dalis, proc.	12%	14%	↑
Veterinarinės farmacijos pardavimo pajamų dalis, proc.	32%	35%	↑
Bendrasis pelnas (nuostolis), tūkst. EUR	3 249	2 792	-14,1

8. SVARBŪS ĮVYKIAI

- 8.1 Viešai paskelbta informacija**
- 8.2 Kiti įvykiai per ataskaitinį laikotarpį**
- 8.3 Įvykiai po ataskaitinio laikotarpio**

8.1 VIEŠAI PASKELBTA INFORMACIJA

Per ataskaitinį laikotarpį, pasibaigusį 2026 m. kovo 31 d., Bendrovė viešai paskelbė tiek per Nasdaq Vilnius vertybinių popierių biržos „Globenewswire“ informacinę sistemą, tiek savo interneto svetainėje išplatino šią informaciją:

2026-03-26 17:30 EET	AB Akola group pranešimas apie vadovaujančių asmenų sandorius Bendrovės akcijomis.
2026-03-25 16:15 EET	AB Akola group pranešimas apie vadovaujančių asmenų sandorius Bendrovės akcijomis.
2026-03-25 09:15 EET	Informacija apie AB Akola group išleistų akcijų suteikiamus balsus.
2026-03-23 09:40 EET	AB Akola group įsigis savų akcijų.
2026-03-10 09:50 EET	AB Akola group valdybos sprendimas dėl savų akcijų įsigijimo.
2026-03-06 09:45 EET	Neeilinio visuotinio AB Akola group akcininkų susirinkimo sprendimai.
2026-02-19 14:30 EET	AB Akola group 2025-2026 finansinių metų 6 mėnesių neaudituočių veiklos rezultatų pristatymo internetiniame seminare įrašas.
2026-02-18 09:00 EET	Per šešis mėnesius AB Akola group bendrasis pelnas išaugo 12 proc. iki 92 mln. eurų.
2026-02-12 09:30 EET	Kvietimas į AB Akola group 2025-2026 finansinių metų 6 mėn. rezultatų pristatymą investuotojams.
2026-02-11 09:30 EET	Pranešimas apie šaukiamą neeilinį visuotinį AB Akola group akcininkų susirinkimą.
2026-01-26 16:10 EET	AB Akola group vertina galimybę investuoti 34 mln. eurų į naujos gamyklos statybas Kaišiadoryse.
2026-01-20 16:30 EET	Informacija apie AB Akola group išleistų akcijų suteikiamus balsus.
2026-01-12 09:30 EET	Akola group valdoma įmonė „Linas Agro“ užsitikrino 30 mln. eurų finansavimą iš tarptautinio „Citibank“.
2025-12-19 16:06 EET	AB Akola group pranešimas apie vadovaujančių asmenų sandorius Bendrovės akcijomis.
2025-12-11 09:45 EET	Akola group paukštininkystės verslas įgyvendins 13 mln. eurų investicijų programą.
2025-11-20 11:50 EET	Pranešimas apie AB Akola group 2025-2026 finansinių metų 3 mėnesių neaudituočių veiklos rezultatų pristatymą investuotojams.
2025-11-19 16:15 EET	Trijų mėnesių AB Akola group pajamos - 394 mln. eurų.
2025-11-12 09:30 EET	Kvietimas į AB Akola group 2025-2026 finansinių metų 3 mėn. rezultatų pristatymą internetu.
2025-10-31 15:05 EET	AB Akola group pranešimas apie 2024-2025 finansinių metų audituotą metinę informaciją.

8.1 VIEŠAI PASKELBTA INFORMACIJA

2025-11-19 16:15 EET	Trijų mėnesių AB Akola group pajamos - 394 mln. eurų.
2025-11-12 09:30 EET	Kvietimas į AB Akola group 2025-2026 finansinių metų 3 mėn. rezultatų pristatymą internetu.
2025-10-31 15:05 EET	AB Akola group pranešimas apie 2024-2025 finansinių metų audituotą metinę informaciją.
2025-10-31 14:35 EET	Dividendų AB Akola group akcininkams mokėjimo tvarka.
2025-10-31 14:30 EET	Eilinio visuotinio AB Akola group akcininkų susirinkimo sprendimai.
2025-10-16 16:30 EEST	AB Akola group: pranešimas apie balsavimo teisių paketo netekimą.
2025-10-13 09:30 EEST	Correction: Pranešimas apie šaukiamą eilinį visuotinį AB Akola group akcininkų susirinkimą.
2025-10-10 17:00 EEST	Pranešimas apie šaukiamą eilinį visuotinį AB Akola group akcininkų susirinkimą.
2025-09-18 09:35 EEST	AB Akola group investuos 4,8 mln. eurų į dviejų pieno ūkių plėtrą: pieno primilžiai Sidabravo ir Žibartonių ŽŪB išaugs trečdaliu.
2025-09-12 13:00 EEST	AB Akola group ruošiasi investicijoms į pašarų gamybos plėtrą: planuoja dalyvauti NMA paramos konkurse.
2025-08-21 09:35 EEST	Pranešimas apie AB Akola group 2024-2025 finansinių metų 12 mėnesių neauditotų veiklos rezultatų pristatymą investuotojams.
2025-08-20 12:27 EEST	Correction: AB Akola group dvylika mėnesių: antri geriausi metai Grupės istorijoje.
2025-08-20 09:30 EEST	AB Akola group dvylika mėnesių: antri geriausi metai Grupės istorijoje.
2025-08-13 09:33 EEST	Kvietimas į AB Akola group 2024-2025 finansinių metų 12 mėn. rezultatų pristatymą internetu.
2025-08-07 09:00 EEST	Naujas AB Akola group 2025-2026 metų investuotojo kalendorius.
2025-07-18 09:00 EEST	AB Akola group laikinai atideda biometano dujų gamyklos statybas Kaišiadoryse.

8.2 KITI ĮVYKIAI PER ATASKAITINĮ LAIKOTARPĮ

2026-02-24	Bendrovė papildomai investavo 600 000 Eur, įsigydama Brite Drinks LTD akcijų.
2026-02-06	AB „Grybai LT“ išregistruota iš Juridinių asmenų registro po reorganizavimo.
2025 m. gruodis	Bendrovė perleido 31 655 vnt. savų akcijų Grupės darbuotojams pagal Akcijų sutekimo taisykles.
2025-12-22	Padidintas Nordic Agro Investment Limited įstatinis kapitalas 59 900 Eur suma.
2025-10-29	Žibartonių ŽŪB įsigijo 100 proc. UAB „Krela“ akcijų.
2025-10-28	UAB „Avocetė“ išregistruota iš Juridinių asmenų registro po likvidavimo.
2025-11-21	AB „Šlaituva“ išregistruota iš Juridinių asmenų registro po reorganizavimo.
2025-07-30	Padidintas TOV „Linas Agro Ukraina“ įstatinis kapitalas 13 500 000 grivinų suma (276 213,59 Eur).
2025-07-01	Prie AB „Kauno grūdai“ prijungtos AB „Šlaituva“ ir AB „Grybai LT“.


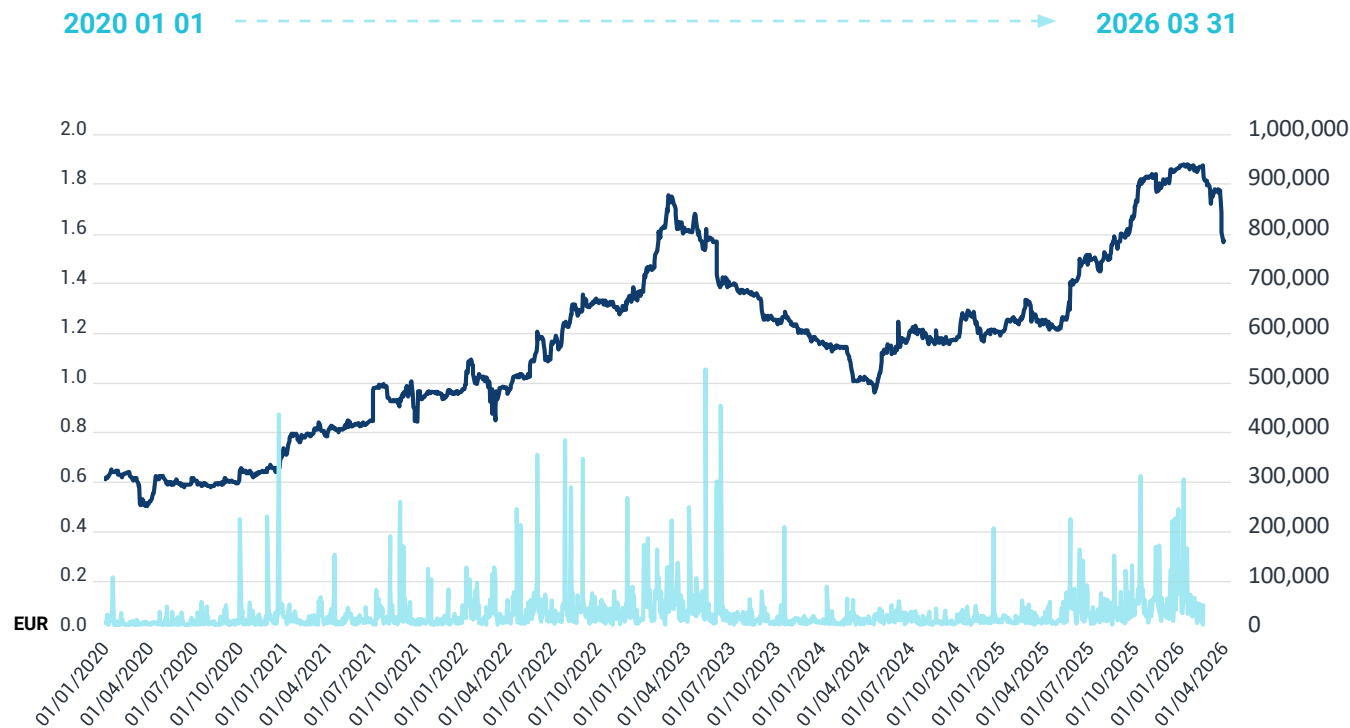
8.3 ĮVYKIAI PO ATASKAITINIO LAIKOTARPIO

2026-05-12	Kvietimas į AB Akola group 2025-2026 finansinių metų 9 mėn. rezultatų pristatymą investuotojams.
------------	--


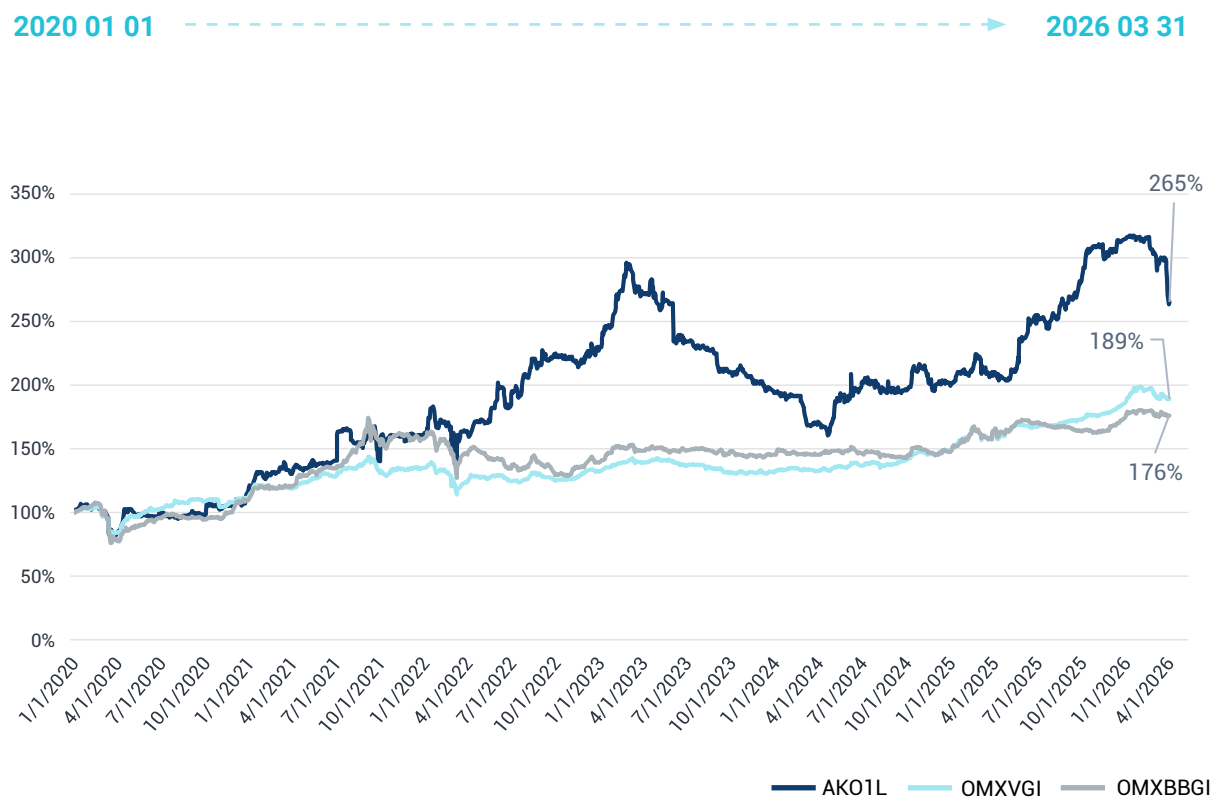
9. PREKYBA BENDROVĖS AKCIJOMIS

- 9.1 Bendrovės akcijų kaina ir apyvarta**
- 9.2 Akcijų kaina su OMX Baltic Benchmark GI (OMXBBGI) ir OMX Baltic Vilnius GI (OMXVGI) indeksais**

9.1 BENDROVĖS AKCIJŲ KAINA IR APYVARTA



9.2 AKCIJŲ KAINA su OMX Baltic Benchmark GI (OMXBBGI) ir OMX Baltic Vilnius GI (OMXVGI) indeksais





AB Akola group

Tarpinės sutrumpintos konsoliduotos Finansinės ataskaitos (neauditotos)

akola
GROUP

Už 2025 – 2026 finansinių metų 9 mėn. laikotarpį, pasibaigusį 2026 m. kovo 31 d.

TURINYS

10.	TARPINĖ SUTRUMPINTA KONSOLIDUOTA FINANSINĖS BŪKLĖS ATASKAITA	64	15.5	NEKILNOJAMASIS TURTAS, ĮRANGA IR ĮRENGIMAI..	80
11.	TARPINĖ SUTRUMPINTA KONSOLIDUOTA PELNO (NUOSTOLIŲ) IR KITŲ BENDRŲJŲ PAJAMŲ ATASKAITA	65	15.6	NAUDOJIMO TEISE VALDOMAS TURTAS	81
12.	TARPINĖ SUTRUMPINTA KONSOLIDUOTA PELNO (NUOSTOLIŲ) IR KITŲ BENDRŲJŲ PAJAMŲ ATASKAITA	66	15.7	ATSARGOS	82
13.	TARPINĖ SUTRUMPINTA KONSOLIDUOTA NUOSAVO KAPITALO POKYČIŲ ATASKAITA	67	15.8	PASKOLOS	83
14.	TARPINĖ SUTRUMPINTA KONSOLIDUOTA PINIGŲ SRAUTŲ ATASKAITA	68	15.9	NUOMOS ĮSIPAREIGOJIMAI	84
15.	TARPINIŲ SUTRUMPINTŲ KONSOLIDUOTŲ FINANSINIŲ ATASKAITŲ AIŠKINAMASIS RAŠTAS.	70	15.10	INFORMACIJA APIE SEGMENTUS.....	85
15.1	BENDROJI INFORMACIJA.....	70	15.11	PARDAVIMO (SĄNAUDOS)	88
15.2	APSKAITOS PRINCIPAI IR SVARBŪS APSKAITINIAI VERTINIMAI BEI SPRENDIMAI	71	15.12	BENDROSIOS IR ADMINISTRACINĖS (SĄNAUDOS)..	89
15.3	GRUPĖS STRUKTŪRA IR PASIKEITIMAI GRUPĖJE.....	72	15.13	KITOS PAJAMOS (SĄNAUDOS)..	90
15.4	NEMATERIALUS TURTAS.....	79	15.14	NEBALANSINIAI ĮSIPAREIGOJIMAI IR NEAPIBRĖŽTUMAI	91
			15.15	SUSIJUSIŲ ŠALIŲ SANDORIAI..	92
			15.16	POATASKAITINIAI ĮVYKIAI	95

10. TARPINĖ SUTRUMPINTA KONSOLIDUOTA FINANSINĖS BŪKLĖS ATASKAITA

TURTAS	Pastabos	2026-03-31	2025-06-30
ILGALAIKIS TURTAS			
Nematerialusis turtas	4	10 841	11 265
Nekilnojamasis turtas, įranga ir įrengimai	5	249 296	241 281
Naudojimo teise valdomas turtas	6	43 066	44 034
Investicinis turtas		652	623
Biologinis turtas		24 264	24 261
Investicijos į asocijuotas ir bendro pavaldumo įmones		2 152	2 975
Kitos investicijos ir išankstiniai apmokėjimai už finansinį turą		33	20
Ilgalaikis finansinis turtas			
Ilgalaikės prekybos skolos		13 473	7 492
Ilgalaikės gautinos sumos iš susijusių šalių	15	197	194
Išankstiniai apmokėjimai už finansinį turą susijusioms šalims	15	–	600
Ilgalaikio finansinio turto iš viso:		13 670	8 286
Ilgalaikiai išankstiniai apmokėjimai		501	471
Atidėtojo pelno mokesčio turtas		15 902	12 691
ILGALAIKIO TURTO IŠ VISO:		360 377	345 907
TRUMPALAIKIS TURTAS			
Biologinis turtas		12 933	33 842
Atsargos	7	350 765	227 425
Trumpalaikiai išankstiniai apmokėjimai		21 377	24 402
Per vienerius metus gautinos sumos			
Iš pirkėjų gautinos sumos		231 925	347 638
Iš susijusių šalių gautinos sumos	15	3 897	8
Gautinas pelno mokestis		334	2 049
Per vienerius metus gautinų sumų iš viso:		236 156	349 695
Sutarčių turtas		6 109	9 227
Kitas trumpalaikis turtas		9 293	8 548
Išvestinės finansinės priemonės		154	970
Kitas trumpalaikis finansinis turtas		4 095	527
Pinigai ir pinigų ekvivalentai		34 605	13 729
TRUMPALAIKIO TURTO IŠ VISO:		675 487	668 365
TURTO IŠ VISO:		1 035 864	1 014 272

Toliau pateikiamas aiškinamasis raštas yra sudėtinė šių tarpinių sutrumpintų neaudituočių konsoliduotų finansinių ataskaitų dalis

NUOSAVAS KAPITALAS IR ĮSIPAREIGOJIMAI	Pastabos	2026-03-31	2025-06-30
NUOSAVAS KAPITALAS, PRISKIRTINAS BENDROVĖS AKCININKAMS			
Įstatinis kapitalas	1	48 479	48 479
Akcijų priedai	1	25 808	25 798
Privalomasis rezervas ir kiti rezervai		8 474	8 533
Nuosavos akcijos (-)		(1 204)	(344)
Rezervas savoms akcijoms įsigyti		3 000	–
Užsienio valiutos perskaičiavimo rezervas		27	178
Nepaskirstytasis pelnas		266 082	262 073
Nuosavo kapitalo, priskirtino Bendrovės akcininkams, iš viso:		350 666	344 717
Nekontroliuojama dalis		26 018	23 514
NUOSAVO KAPITALO IŠ VISO:		376 684	368 231
ĮSIPAREIGOJIMAI			
Ilgalaikiai įsipareigojimai			
Dotacijos ir subsidijos		13 878	11 312
Ilgalaikės paskolos	8	82 297	88 941
Nuomos įsipareigojimai	9	39 094	41 861
Ilgalaikės mokėtinos sumos		1	11
Atidėtojo pelno mokesčio įsipareigojimas		1 114	1 987
Atidėjiniai		2 104	1 622
Ilgalaikės mokėtinos sumos susijusioms šalims	15	–	1 729
Kiti ilgalaikiai įsipareigojimai		2 920	1 377
ILGALAIKIŲ ĮSIPAREIGOJIMŲ IŠ VISO:		141 408	148 840
TRUMPALAIKIAI ĮSIPAREIGOJIMAI			
Paskolos			
Ilgalaikių paskolų einamųjų metų dalis	8	20 730	21 764
Trumpalaikės paskolos	8,15	232 573	228 611
Nuomos įsipareigojimų einamųjų metų dalis	9	11 729	10 673
Prekybos skolos ir kitos mokėtinos sumos			
Prekybos skolos		181 688	172 093
Susijusioms šalims mokėtinos sumos	15	1 919	384
Prekybos skolos ir kitos mokėtinos sumos iš viso:		183 607	172 477
Sutarčių įsipareigojimai	15	6 911	5 055
Mokėtinas pelno mokestis		3 538	2 648
Išvestinės finansinės priemonės		3 195	251
Atidėjiniai		3 429	3 359
Kiti trumpalaikiai įsipareigojimai		52 060	52 363
TRUMPALAIKIŲ ĮSIPAREIGOJIMŲ IŠ VISO:		517 772	497 201
NUOSAVO KAPITALO IR ĮSIPAREIGOJIMŲ IŠ VISO:		1 035 864	1 014 272

11. TARPINĖ SUTRUMPINTA KONSOLIDUOTA PELNO (NUOSTOLIŲ) IR KITŲ BENDRŲJŲ PAJAMŲ ATASKAITA

(už periodą nuo liepos 1 d. iki kovo 31 d.)

	Pastabos	2025-2026 9 mėn.	2024-2025 9 mėn.
Pajamos iš sutarčių su klientais	10	1 111 426	1 165 874
Pardavimo (savikaina)		(978 878)	(1 035 544)
Bendrasis pelnas (nuostolis)		132 548	130 330
Veiklos (sąnaudos)			
Pardavimo (sąnaudos)	11	(39 898)	(30 256)
Bendros ir administracinės (sąnaudos)	12	(54 673)	(54 846)
Veiklos (sąnaudų) iš viso:		(94 571)	(85 102)
Kitos pajamos	13	3 935	4 506
Kitos (sąnaudos)	13	(2 048)	(2 635)
Veiklos pelnas (nuostoliai)		39 864	47 099
Finansinės veiklos pajamos		4 566	4 974
Finansinės veiklos (sąnaudos)		(14 854)	(18 080)
Asocijuotų ar bendro pavaldumo įmonių veiklos pelnas (nuostolis)		(478)	(176)
Pelnas (nuostoliai) prieš apmokestinimą		29 098	33 817
Pelno mokesčiai ir atidėtojo mokesčio pajamos (sąnaudos)		(2 992)	(1 976)
Grynasis pelnas (nuostoliai)		26 106	31 841
Grynasis pelnas (nuostoliai) priskirtinas:			
Bendrovės akcininkams		21 800	28 014
Nekontroliuojamai daliai		4 306	3 827
		26 106	31 841
Pagrindinis pelnas ir sumažintas pelnas tenkantis vienai akcijai (eurais)		0,16	0,19
Kitos bendrosios pajamos			
Kitos bendrosios pajamos (sąnaudos), kurios bus perkeliamos į pelną (nuostolius) ateityje:			
Grynųjų investicijų, veikiančių užsienyje, perskaičiavimas į Grupės pateikimo valiutą		(224)	24
P pinigų srautų apsidraudimo sandoriai – efektyvi tikrosios vertės pokyčio dalis		(40)	243
P pinigų srautų apsidraudimo sandoriai – perklasifikuojami į pelną (nuostolius)		–	(210)
Viso kitų bendrųjų pajamų (sąnaudų), kurios bus perkeliamos į pelną (nuostolius) ateityje		(264)	57
Kitos bendrosios pajamos (sąnaudos), kurios nebus perkeliamos į pelną (nuostolius) ateityje:		–	–
Viso kitų bendrųjų pajamų (sąnaudų), kurios nebus perklasifikuotos į pelną (nuostolius) ateityje		–	–
Viso kitų bendrųjų pajamų (sąnaudų), po mokesčių		(264)	57
Viso bendrųjų pajamų (sąnaudų), po mokesčių		25 842	31 898
Bendrosios pajamos (sąnaudos), po mokesčių, priskirtinos:			
Bendrovės akcininkams		21 613	28 063
Nekontroliuojamai daliai		4 229	3 835
		25 842	31 898

Toliau pateikiamas aiškinamasis raštas yra sudėtinė šių tarpinių sutrumpintų neaudituočių konsoliduotų finansinių ataskaitų dalis.

12. TARPINĖ SUTRUMPINTA KONSOLIDUOTA PELNO (NUOSTOLIŲ) IR KITŲ BENDRŲJŲ PAJAMŲ ATASKAITA

(už periodą nuo sausio 1 d. iki kovo 31 d.)

	Pastabos	2025-2026 III ketv.	2024-2025 III ketv.
Pajamos iš sutarčių su klientais	10	357 786	404 164
Pardavimo (savikaina)		(317 445)	(356 296)
Bendrasis pelnas (nuostolis)		40 341	47 868
Veiklos (sąnaudos)			
Pardavimo (sąnaudos)	11	(13 497)	(8 066)
Bendros ir administracinės (sąnaudos)	12	(17 430)	(22 104)
Veiklos (sąnaudų) iš viso:		(30 927)	(30 170)
Kitos pajamos		1 432	1 037
Kitos (sąnaudos)	13	(628)	(406)
Veiklos pelnas (nuostoliai)	13	10 218	18 329
Finansinės veiklos pajamos		1 743	891
Finansinės veiklos (sąnaudos)		(4 531)	(5 886)
Asocijuotų ar bendro pavaldumo įmonių veiklos pelnas		(136)	(35)
Pelnas (nuostoliai) prieš apmokestinimą		7 294	13 299
Pelno mokestis ir atidėtojo mokesčio pajamos (sąnaudos)		(720)	(624)
Grynasis pelnas (nuostoliai)		6 574	12 674
Grynasis pelnas (nuostoliai) priskirtinas:			
Bendrovės akcininkams		5 688	11 252
Nekontroliuojamai daliai		886	1 422
		6 574	12 674
Pagrindinis pelnas ir sumažintas pelnas tenkantis vienai akcijai (eurais)		0,04	0,08
Kitos bendrosios pajamos			
Kitos bendrosios pajamos (sąnaudos), kurios bus perkeliamos į pelną (nuostolius) ateityje:			
Grynųjų investicijų, veikiančių užsienyje, perskaičiavimas į Grupės pateikimo valiutą		20	52
P pinigų srautų apsidraudimo sandoriai – efektyvi tikrosios vertės pokyčio dalis		(15)	27
P pinigų srautų apsidraudimo sandoriai – perklasifikuojami į pelną (nuostolius)		–	(210)
Viso kitų bendrųjų pajamų (sąnaudų), kurios bus perkeliamos į pelną (nuostolius) ateityje		5	(131)
Kitos bendrosios pajamos (sąnaudos), kurios nebus perkeliamos į pelną (nuostolius) ateityje:		–	–
Viso kitų bendrųjų pajamų (sąnaudų), kurios nebus perklasifikuotos į pelną (nuostolius) ateityje		–	–
Viso kitų bendrųjų pajamų (sąnaudų), po mokesčių		5	(131)
Viso bendrųjų pajamų (sąnaudų), po mokesčių		6 579	12 543
Bendrosios pajamos (sąnaudos), po mokesčių, priskirtinos:			
Bendrovės akcininkams		5 684	11 127
Nekontroliuojamai daliai		895	1 416
		6 579	12 543

Toliau pateikiamas aiškinamasis raštas yra sudėtinė šių tarpinių sutrumpintų neaudituočių konsoliduočių finansinių ataskaitų dalis.

13. TARPINĖ SUTRUMPINTA KONSOLIDUOTA NUOSAVO KAPITALO POKYČIŲ ATASKAITA

	Pastabos	Priskiriamas patronuojančios įmonės akcininkams										Iš viso
		Išstatinis kapitalas	Nuosavos akcijos	Akcijų priedai	Rezervas savoms akcijoms įsigyti	Pinigų srautų apsidraudimo priemonių rezervas	Privalomasis rezervas ir kiti rezervai	Užsienio valiutos perskaičiavimo rezervas	Nepaskirstytasis pelnas (nuostoliai)	Viso	Nekontroliuojama dalis	
2024 m. liepos 1 d. likutis		48 479	(411)	25 779	–	110	4 737	96	216 844	295 634	16 685	312 319
Grynasis pelnas (nuostoliai)		–	–	–	–	–	–	–	28 014	28 014	3 827	31 841
Viso kitų bendrųjų pajamų (sąnaudų), po mokesčių		–	–	–	–	30	–	19	–	49	8	57
Viso bendrųjų pajamų, po mokesčių		–	–	–	–	30	–	19	28 014	28 063	3 835	31 898
Nuosavų akcijų perleidimas		–	82	–	–	–	(50)	–	(32)	–	–	–
Mokėjimai akcijomis		–	–	–	–	–	16	–	–	16	–	16
Dividendai		–	–	–	–	–	–	–	(4 995)	(4 995)	–	(4 995)
Dukterinių įmonių patvirtinti dividendai		–	–	–	–	–	–	–	–	–	(396)	(396)
Nekontroliuojamos dalies susidarymas iš dukterinių įmonių įsigijimo		–	–	–	–	–	–	–	–	–	568	568
Suformuoti rezervai		–	–	–	–	–	3 797	–	(3 797)	–	–	–
Nekontroliuojamos dalies susidarymas dėl nuosavybės dalies pasikeitimo		–	–	–	–	–	–	–	(144)	(144)	144	–
Nekontroliuojamos dalies įsigijimas		–	–	–	–	–	–	–	12	12	(21)	(9)
Nekontroliuojamos dalies perleidimas		–	–	–	–	–	–	–	–	–	(2)	(2)
2025 m. kovo 31 d. likutis		48 479	(329)	25 779	–	140	8 500	115	235 902	318 586	20 813	339 399
2025 m. liepos 1 d. likutis		48 479	(344)	25 798	–	22	8 511	178	262 073	344 717	23 514	368 231
Grynasis pelnas (nuostoliai)		–	–	–	–	–	–	–	21 800	21 800	4 306	26 106
Viso kitų bendrųjų pajamų (sąnaudų)		–	–	–	–	(36)	–	(151)	–	(187)	(77)	(264)
Viso bendrųjų pajamų, po mokesčių		–	–	–	–	(36)	–	(151)	21 800	21 613	4 229	25 842
Nuosavų akcijų perleidimas		–	18	10	–	–	(25)	–	(3)	–	–	–
Mokėjimas akcijomis		–	–	–	–	–	2	–	–	2	–	2
Dividendai		–	–	–	–	–	–	–	(14 992)	(14 992)	–	(14 992)
Dukterinių įmonių patvirtinti dividendai		–	–	–	–	–	–	–	–	–	(1 482)	(1 482)
Suformuoti rezervai		–	–	–	3 000	–	–	–	(3 000)	–	–	–
Nekontroliuojamos dalies susidarymas dėl nuosavybės dalies pasikeitimo		–	–	–	–	–	–	–	62	62	(62)	–
Nekontroliuojamos dalies perleidimas		–	–	–	–	–	–	–	–	–	(3)	(3)
Nekontroliuojamos dalies įsigijimas		–	–	–	–	–	–	–	142	142	(178)	(36)
Nuosavų akcijų įsigijimas		–	(878)	–	–	–	–	–	–	(878)	–	(878)
2026 m. kovo 31 d. likutis		48 479	(1 204)	25 808	3 000	(14)	8 488	27	266 082	350 666	26 018	376 684

Toliau pateikiamas aiškinamasis raštas yra sudėtinė šių tarpinių sutrumpintų neaudituočių konsoliduočių finansinių ataskaitų dalis.

14. TARPINĖ SUTRUMPINTA KONSOLIDUOTA PINIGŲ SRAUTŲ ATASKAITA

	Pastabos	2025-2026 9 mėn.	2024-2025 9 mėn.
PAGRINDINĖS VEIKLOS PINIGŲ SRAUTAI			
Grynasis pelnas (nuostoliai)		26 106	31 841
Nepiniginių sąnaudų (pajamų) atstatymas:			
Nusidėvėjimas ir amortizacija	4,5,6	25 104	22 017
Subsidijų amortizacija		(1 142)	(734)
(Pelnas)/Nuostoliai iš ilgalaikio materialiojo turto perleidimo		(324)	(1 168)
Gautinų sumų vertės sumažėjimo pokytis bei nurašytos sumos		233	1 702
Atsargų nukainojimas iki grynosios realizavimo vertės (atstatymas)		2 378	448
Asocijuotųjų įmonių investicijų vertės sumažėjimo nuostolis		945	–
Atidėjinių ir sukauptų sąnaudų pasikeitimas		3 906	(5 833)
Sukauptų mokėjimų akcijomis pasikeitimas		2	16
(Pelnas)/nuostolis iš dukterinių, asocijuotų ir bendro pavaldumo įmonių pardavimo		(4)	–
Atidėtojo pelno mokesčio pasikeitimas		(4 009)	(1 506)
Visuotinio minimalaus pelno mokesčio sąnaudos		1 297	–
Pelno mokesčio sąnaudos		5 704	3 482
Sąnaudos (pajamos) iš finansinių priemonių tikrosios vertės pasikeitimo		–	745
Asocijuotų ar bendro pavaldumo įmonių veiklos pelnas		478	176
Palūkanų (pajamos) ir kitos finansinės (pajamos)		(4 566)	(4 974)
Palūkanų sąnaudos ir kitos finansinės sąnaudos		14 854	18 080
		70 962	64 292
Apyvartinio kapitalo pasikeitimai			
Biologinio turto sumažėjimas (padidėjimas)		28 093	28 559
Atsargų, įskaitant teisės grąžinti turtą, sumažėjimas (padidėjimas)		(131 413)	(92 967)
Išankstinių apmokėjimų sumažėjimas (padidėjimas)		3 106	(10 704)
Sutarčių turto, iš pirkėjų gautinų sumų ir kitų gautinų sumų (padidėjimas) sumažėjimas		103 678	39 789
Apriboto naudojimo pinigų (padidėjimas) sumažėjimas		(3 580)	72
Sutarčių įsipareigojimų, grąžinimo įsipareigojimų, prekybos ir kitų skolų (sumažėjimas) padidėjimas		10 745	(24 375)
(Sumokėtas) pelno mokesčiai		(3 132)	(1 695)
GRYNIJI PAGRINDINĖS VEIKLOS PINIGŲ SRAUTAI		78 459	2 971

Toliau pateikiamas aiškinamasis raštas yra sudėtinė šių tarpinių sutrumpintų neaudituočių konsoliduotų finansinių ataskaitų dalis.

14. TARPINĖ SUTRUMPINTA KONSOLIDUOTA PINIGŲ SRAUTŲ ATASKAITA

	Pastabos	2025-2026 9 mėn.	2024-2025 9 mėn.
INVESTICINĖS VEIKLOS PINIGŲ SRAUTAI			
Nematerialiojo, ilgalaikio materialiojo ir investicinio turto (įsigijimas)		(25 547)	(46 227)
Nematerialiojo, ilgalaikio materialiojo ir investicinio turto pardavimo pajamos		2 668	4 474
Dukterinių įmonių (įsigijimas) (atėmus įsigytą pinigų likutį Grupėje), įskaitant apmokėjimus už ankstesniais laikotarpiais įsigytas dukterines įmones		–	(23 128)
Dukterinių, asocijuotų ir bendro pavaldumo įmonių pardavimas		–	248
Išankstinių apmokėjimų už finansinį turtą sumažėjimas (padidėjimas)		–	(600)
Investicijos į asocijuotąsias įmones per konvertuojamas paskolas		–	(1 250)
(Suteiktos) paskolos		(741)	(806)
Suteiktų paskolų grąžinimas		344	246
Gautos palūkanos		4 566	4 974
GRYNIJI INVESTICINĖS VEIKLOS PINIGŲ SRAUTAI		(18 710)	(62 069)
FINANSINĖS VEIKLOS PINIGŲ SRAUTAI			
Paskolų gavimas		57 313	125 687
Paskolų (grąžinimas)		(57 443)	(41 623)
Nuomos (mokėjimai)		(9 744)	(9 554)
(Sumokėtos) palūkanos		(14 494)	(17 777)
Gautos subsidijos ¹		2 510	2 912
Dividendai (sumokėti)		(14 992)	(4 995)
Nekontroliuojamai daliai (sumokėti) dividendai		(1 482)	(396)
Savų akcijų (įsigijimas)		(878)	–
Nekontroliuojamos dalies įsigijimas		(36)	(9)
GRYNIJI FINANSINĖS VEIKLOS PINIGŲ SRAUTAI		(39 246)	54 245
GRYNASIS PINIGŲ IR PINIGŲ EKIVALENTŲ (SUMAŽĖJIMAS) PADIDĖJIMAS		20 503	(4 853)
Valiutų kursų pokyčio įtaka grynujų pinigų ir pinigų ekvivalentų likučiui		373	(63)
Pinigai ir pinigų ekvivalentai laikotarpio pradžioje		13 729	16 037
Pinigai ir pinigų ekvivalentai laikotarpio pabaigoje		34 605	11 121
Nepiniginė investicinė veikla:			
Naudojimosi teise valdomo turto įsigijimas		7 633	16 474

Toliau pateikiamas aiškinamasis raštas yra sudėtinė šių tarpinių sutrumpintų neaudituočių konsoliduočių finansinių ataskaitų dalis.

15. TARPINIŲ SUTRUMPINTŲ KONSOLIDUOTŲ FINANSINIŲ ATASKAITŲ AIŠKINAMASIS RAŠTAS

15.1 Bendroji informacija

AB Akola group (toliau – Bendrovė arba valdančioji įmonė) yra Lietuvos Respublikoje registruota akcinė bendrovė. Bendrovė buvo įregistruota Juridinių asmenų registre 1995 m. lapkričio 27 d.

Bendrovės kodas 148030011. Bendrovė įsteigta neribotam laikui.

Bendrovės buveinės adresas yra: Subačiaus g. 5, LT-01302 Vilnius, Lietuva.

Pagrindinė Grupės veikla aprašyta **Pastaboje 10.**

Grupės ir Bendrovės finansiniai metai prasideda kalendorinių metų liepos 1 d. ir pasibaigia kitų kalendorinių metų birželio 30 d.

Grupė atskirai atskleidžia akcininkus, kurie turi daugiau nei 5 proc. akcijų, visi kiti akcininkai, kurių turimas akcijų skaičius nesiekia 5 proc., yra priskiriami, kaip „Kiti akcininkai (privatūs ir instituciniai investuotojai).“

2026 m. kovo 31 d. ir 2025 m. birželio 30 d. Bendrovės akcininkai buvo:

	2026-03-31		2025-06-30	
	Turimų akcijų skaičius	Nuosavybės dalis proc.	Turimų akcijų skaičius	Nuosavybės dalis proc.
Akola ApS (Danija)	109 909 167	65,75%	109 909 167	65,75%
Darius Zubas	17 049 995	10,20%	17 049 995	10,20%
UAB Artea Asset Management ¹	–	–	8 475 035	5,07%
Kiti akcininkai (privatūs ir instituciniai investuotojai)	40 211 319	24,05%	31 736 284	18,98%
Iš viso	167 170 481	100,00%	167 170 481	100,00%

¹ Ataskaitiniais metais UAB „Artea Asset Management“ turima Bendrovės akcijų dalis sudaro mažiau nei 5 proc., todėl šis akcininkas nėra atskleidžiamas atskirai ir įtrauktas į „Kitus akcininkus (privatūs ir instituciniai investuotojai)“

Visos Bendrovės akcijos, kurių kiekvienos nominali vertė 2026 m. kovo 31 d. yra 0,29 euro (2025 m. birželio 30 d. – 0,29 euro) yra paprastosios bei 2026 m. kovo 31 d. ir 2025 m. birželio 30 d. buvo pilnai apmokėtos.

2026 m. kovo 31 d. Bendrovė buvo įsigijusi 1 065 007 vnt. Bendrovės akcijų (2025 m. birželio 30 d. – 596 662 vnt.), kas sudaro 0,64 % nuosavybės dalies. Dukterinės ir kitos susijusios įmonės Bendrovės akcijų 2026 m. kovo 31 d. ir 2025 m. birželio 30 d. neturėjo.

Visos paprastųjų Bendrovės akcijų yra įtrauktos į Nasdaq Vilniaus vertybinių popierių biržos Oficialųjį sąrašą (akcijų ISIN kodas LT0000128092). Akcijų prekybinis kodas Nasdaq Vilniaus vertybinių popierių biržoje yra AKO1L.

2026 m. kovo 31 d. Grupės darbuotojų skaičius buvo 5 295 (2025 m. birželio 30 d. – 5 374).

Per laikotarpį pasibaigusį 2026 m. kovo 31 d. ir 2025 m. birželio 30 d., Bendrovės įstatinio kapitalo pokyčių nebuvo.

15.2 Apskaitos principai ir svarbūs apskaitiniai vertinimai bei sprendimai

Šios finansinės ataskaitos yra parengtos pagal Tarptautinius finansinius atskaitomybės standartus (TFAS), priimtus taikyti Europos sąjungoje (toliau – ES), tarp jų – pagal 34 Tarptautinį apskaitos standartą (TAS). Įvertinant visus esminius aspektus, yra laikomasi tų pačių apskaitos principų, kaip ir rengiant 2024 – 2025 finansinių metų finansines ataskaitas.

Rengiant šias tarpines finansines ataskaitas, reikšmingi Grupės vadovybės sprendimai dėl apskaitos politikos taikymo bei pagrindiniai neapibrėžtumų nustatymo apskaitiniai įvertinimai buvo tie patys, kaip ir taikyti rengiant 2024 – 2025 finansinių metų finansines ataskaitas.

Tarpinėje sutrumpintoje konsoliduotoje finansinėje atskaitomybėje nėra visos informacijos ir atskleidimo, kurios reikalaujama metinėse finansinėse ataskaitose, todėl jos turėtų būti skaitomos kartu su Grupės metinėmis konsoliduotomis finansinėmis ataskaitomis 2025 m. birželio 30 d.

Geopolitinės situacijos Irano regione įtakos vertinimas Grupės veiklai

2026 m. kovo mėn. išaugusi geopolitinė įtampa Irano regione ir su tuo susijęs ekonominis bei rinkos neapibrėžtumas kelia rizikų tiekimo grandinėms, sąnaudų struktūrai ir tarptautinei logistikai. Grupės įmonės neturi tiesioginių verslo ryšių su paveiktu regionu (pardavimų, pirkimų ar investicijų), todėl tiesioginio sankcijų ar prekybos apribojimų poveikio veiklai nepatiriama. Netiesioginis poveikis daugiausia pasireiškia per energijos išteklių, atskirų žaliavų (trašų, pakuotės medžiagų) bei transportavimo ir krovinių draudimo kaštų augimą. Grupės vadovybė stebi šią situaciją ir yra atlikusi jos įtakos Grupės veiklai vertinimą. Grupės vadovybės vertinimu, šiuo metu tiesioginė įtaka Grupės veiklai yra nereikšminga, o netiesioginę ir sisteminę šių pokyčių įtaką nustatyti sudėtinga dėl bendro ekonominio neapibrėžtumo. Esantis neapibrėžtumas neturėjo reikšmingo poveikio apskaitiniams įverčiams ar prielaidoms, taikytoms rengiant finansines ataskaitas už atskaitinį laikotarpį.

15.3 Grupės struktūra ir pasikeitimai Grupėje

2026 m. kovo 31 d. ir 2025 m. birželio 30 d. Grupė turėjo šias tiesiogiai ir netiesiogiai kontroliuojamas dukterines įmones (toliau – Grupė):

	Registravimo vieta	Grupės efektyvi valdomų akcijų dalis, %		Pagrindinė veikla
		2026-03-31	2025-06-30	
AB „Linus Agro“	Lietuva	97,82%	97,79%	Didmeninė prekyba grūdais, aliejinių augalų sėklomis, žaliavomis pašarams ir prekių tiekimas augalininkystei
UAB Akola farming	Lietuva	100,00%	100,00%	Dukterinių įmonių, užsiimančių žemės ūkio veikla, valdymas
UAB „Dotnuva Baltic“	Lietuva	100,00%	100,00%	Prekyba technika, įranga ir įrengimais elevatoriams bei fermoms
UAB „Dotnuva Seeds“	Lietuva	97,82%	97,79%	Sertifikuotų sėklų gamyba
UAB „Linus Agro Grūdų Centrai“	Lietuva	97,82%	97,79%	Pardavimui skirtų grūdų paruošimas ir sandėliavimas
UAB „Jungtinė ekspedicija“	Lietuva	97,82%	97,79%	Logistikos ir ekspedijavimo paslaugos
UAB „Landvesta 1“	Lietuva	100,00%	100,00%	Žemės ūkio paskirties žemės nuoma ir valdymas
UAB „Landvesta 2“	Lietuva	100,00%	100,00%	Žemės ūkio paskirties žemės nuoma ir valdymas
UAB „Landvesta 3“	Lietuva	100,00%	100,00%	Žemės ūkio paskirties žemės nuoma ir valdymas
UAB „Landvesta 4“	Lietuva	100,00%	100,00%	Žemės ūkio paskirties žemės nuoma ir valdymas
UAB „Landvesta 5“	Lietuva	100,00%	100,00%	Žemės ūkio paskirties žemės nuoma ir valdymas
UAB „Landvesta 6“	Lietuva	100,00%	100,00%	Žemės ūkio paskirties žemės nuoma ir valdymas
UAB „Noreikiškės“	Lietuva	100,00%	100,00%	Žemės ūkio paskirties žemės nuoma ir valdymas
UAB „Lineliai“	Lietuva	100,00%	100,00%	Žemės ūkio paskirties žemės nuoma ir valdymas
AS „Kekava Foods“	Latvija	97,67%	97,67%	Paukščių auginimas, paukštienos ir jos produktų gamyba bei pardavimas, pašarų gamyba
UAB Akola poultry	Lietuva	100,00%	100,00%	Veiklos nevykdo
UAB Akola foods	Lietuva	100,00%	100,00%	Įmonių valdymas
AB „Vilniaus paukštynas“	Lietuva	85,07%	85,02%	Paukščių auginimas mėsai ir kiaušiniams, vištienos ir jos produktų gamyba
UAB „Agro logistic service“	Lietuva	100,00%	100,00%	Didmeninė prekyba žaliavomis ir priedais pašarų ir premiksų gamybai
SIA „Linus Agro“	Latvija	97,31%	97,27%	Didmeninė prekyba grūdais, aliejinių augalų sėklomis, prekių tiekimas augalininkystei
Linus Agro A/S (Likviduojama)	Danija	97,82%	97,79%	Veiklos nevykdo
TOV „LINAS AGRO UKRAINA“	Ukraina	97,82%	97,79%	Atstovybės veikla
Linus Agro OÜ	Estija	97,82%	97,79%	Produktų augalininkystei tiekimas
SIA „PFK Trader“	Latvija	97,67%	97,67%	Mažmeninė prekyba maisto produktais
Medeikių ŽŪB	Lietuva	98,39%	98,39%	Augalininkystė
Lukšių ŽŪB	Lietuva	98,82%	98,82%	Mišri žemės ūkio veikla

15.3 Grupės struktūra ir pasikeitimai Grupėje/tėsinys

	Registravimo vieta	Grupės efektyvi valdomų akcijų dalis, %		Pagrindinė veikla
		2026-03-31	2025-06-30	
Aukštadvario ŽŪB	Lietuva	99,54%	99,54%	Mišri žemės ūkio veikla
Sidabravo ŽŪB	Lietuva	96,25%	96,25%	Mišri žemės ūkio veikla
Labūnavos ŽŪB	Lietuva	98,95%	98,95%	Mišri žemės ūkio veikla
UAB „Užupė“	Lietuva	100,00%	100,00%	Žemės ūkio paskirties žemės nuoma ir valdymas
UAB „Paberžėlė“	Lietuva	100,00%	100,00%	Žemės ūkio paskirties žemės nuoma ir valdymas
Žibartonių ŽŪB	Lietuva	99,90%	99,90%	Mišri žemės ūkio veikla
SIA „Dotnuva Baltic“	Latvija	100,00%	100,00%	Prekyba technika, įranga ir įrengimais elevatoriams
AS Dotnuva Baltic	Estija	100,00%	100,00%	Prekyba technika, įranga ir įrengimais elevatoriams
SIA „Dotnuva Seeds“	Latvija	97,82%	97,79%	Sertifikuotų sėklų gamyba
UAB „Geoface“	Lietuva	97,82%	97,79%	Programinės įrangos kūrimas
UAB „Dotnuva Rent“	Lietuva	100,00%	100,00%	Žemės ūkio technikos nuoma
SIA „Linus Agro“ Graudu centrs	Latvija	97,64%	97,60%	Pardavimui skirtų grūdų paruošimas ir sandėliavimas
Nemuno ūkis ŽŪB	Lietuva	67,98%	67,98%	Mišri žemės ūkio veikla
AB „Šlaituva“ ¹	Lietuva	–	89,62%	Maltų džiūvėsėlių ir kitos paniruoštos gamyba ir didmeninė prekyba
UAB „Baltic fumigation service“	Lietuva	89,77%	89,62%	Fumigacijos paslaugos
UAB „KG Mažmena“	Lietuva	89,77%	89,62%	Mažmeninė prekyba
AB „Zelvė“	Lietuva	67,42%	67,38%	Paukščių auginimas mėšai
UAB „Avocetė“ (Likviduota) ²	Lietuva	–	85,02%	Įmonių valdymas
AB „Kauno grūdai“	Lietuva	89,77%	89,62%	Miltų ir jų produktų, pašarų ir ekstruotų produktų, greito paruošimo produktų gamyba ir didmeninė prekyba, didmeninė prekyba žaliavomis pašarų gamybai, dezinfekcijos, deratizacijos ir dezinfekcijos ir paslaugos. Konservuotų daržovių ir grybų, vartojimui paruoštų sriubų bei kitų ekologiškų maisto produktų gamyba. Maltų džiūvėsėlių ir kitos paniruoštos gamyba ir didmeninė prekyba
UAB „Lietbro“	Lietuva	85,07%	85,02%	Paukščių auginimas mėšai
AB Kaišiadorių paukštynas	Lietuva	85,42%	85,33%	Paukščių auginimas mėšai ir kiaušiniams
UAB Domantonių paukštynas	Lietuva	85,11%	85,06%	Paukščių auginimas mėšai

¹ 2025 m. liepos 1 d. - AB „Šlaituva“ ir AB „Grybai LT“ prijungtos prie AB Kauno Grūdų reorganizavimo būdu.

² 2025 m. spalio 29 d. - UAB „Avocetė“ išregistruota iš Juridinių asmenų registro po likvidavimo.

15.3 Grupės struktūra ir pasikeitimai Grupėje/tėsinys

	Registravimo vieta	Grupės efektyvi valdomų akcijų dalis, %		Pagrindinė veikla
		2026-03-31	2025-06-30	
UAB Alesninkų paukštynas	Lietuva	85,42%	85,33%	Paukščių auginimas mėšai
UAB „VP valda“	Lietuva	85,07%	85,02%	Nuosavo nekilnojamojo turto nuoma
UAB „KP valda“	Lietuva	85,42%	85,33%	Nuosavo nekilnojamojo turto nuoma
SIA „KG Latvija“	Latvija	89,77%	89,62%	Pašarų gamyba ir didmeninė prekyba, didmeninė prekyba žaliavomis pašarų gamybai ir prekėmis augalininkystei
KG Eesti OÜ	Estija	89,77%	89,62%	Veiklos nevykdo
KG Polska Sp.zo.o.	Lenkija	89,77%	89,62%	Didmeninė prekyba žaliavomis pašarų gamybai
Nordic Agro Investment Limited	Jungtinė Karalystė	89,77%	89,62%	Įmonių valdymas
AB „Grybai LT“ ¹	Lietuva	–	89,62%	Konservuotų daržovių ir grybų, vartojimui paruoštų sriubų bei kitų ekologiškų maisto produktų gamyba.
OOO KLM	Baltarusija	62,84%	62,73%	Didmeninė prekyba prekėmis augalininkystei, veterinarinėmis prekėmis, premiksais ir daržovių sėklomis
SIA „KEKAVA BIOENERGY“	Latvija	97,67%	97,67%	Veiklos nevykdo
SIA „LABIBAS SARGS“	Latvija	89,77%	89,62%	Dezinsekcijos, deratizacijos, fumigacijos paslaugos
UAB "Krela" ²	Lietuva	99,90%	–	Žemės ūkio paskirties žemės nuoma ir valdymas

¹ 2025 m. liepos 1 d. - AB „Šlaituva“ ir AB „Grybai LT“ prijungtos prie AB Kauno Grūdų reorganizavimo būdu.

² 2025 m. spalio 29 d. Žibartonių ŽŪB įsigijo 100 proc. UAB „Krela“ akcijų.

Grupė turi asocijuotas įmones, kurios konsoliduotose finansinėse ataskaitose yra apskaitomos nuosavybės metodu.

Asocijuotos įmonės individualiai nėra reikšmingos.

2026 m. kovo 31 d. ir 2025 m. birželio 30 d. Grupė turėjo tiesioginių ir netiesioginių investicijų į šias asocijuotas įmones:

- UAB OMG Bubble Tea (Lietuva)
- BRITE DRINKS LTD grupę (Jungtinė Karalystė):
 - UAB Productivity House;
 - ARJS Holding Ltd.

Grupė, siekdama nustatyti, ar įmonė yra asocijuota įmonė, vertina tiek efektyvią valdomą dalį, tiek kitą daromą reikšmingą įtaką.

Jei Grupė, turi mažiau nei 20 proc. efektyvios valdomos dalies, tačiau nustato, kad ji daro reikšmingą įtaką bendrovės veiklai per Grupės atstovo dalyvavimą bendrovės valdyboje dėl sprendimų, susijusių su bendrovės veikla, priėmimų. Grupė, tokią bendrovę, kuriai yra daroma reikšminga įtaka, laiko, kaip asocijuotą įmonę ir apskaito nuosavybės metodu.

2026 m. kovo 31 d. Grupė pripažino 945 tūkst. EUR vertės sumažėjimą investicijai į asocijuotą įmonę. 2025 m. birželio 30 d. Grupė asocijuotų įmonių investicijų vertės sumažėjimo nebuvo pripažinusi.

15.3 Grupės struktūra ir pasikeitimai Grupėje/tėsinys

Pasikeitimai Grupėje per 9 mėnesius pasibaigusius 2026 m. kovo 31 d.

2025-07-01	AB „Šlaituva“ ir AB „Grybai LT“ reorganizavimo būdų buvo prijungtos prie AB Kauno Grūdai
2025-10-28	UAB „Avocetė“ išregistruota iš Juridinių asmenų registro po likvidavimo
2025-10-29	Grupė įsigijo 99,90 proc. UAB „Krela“ akcijų. Sandorio suma – 1 872 tūkst. eurų. Šiuo sandoriu Grupė įsigijo kontrolinį akcijų paketą įmonės, kuri užsiima žemės ūkio paskirties žemės nuoma ir valdymu. Pagrindinė įmonės įsigijimo priežastis – daug sinergijų tarp esamų AB Akola group įmonių praplečiant „Ūkininkavimas“ segmentą.
2025-11-21	AB „Šlaituva“ išregistruota iš Juridinių asmenų registro po reorganizavimo.
2025-12-17	Bendrovė perleido Grupės darbuotojams 31 665 vnt. savų akcijų pagal Akcijų suteikimo taisykles.
2026-02-06	Išregistruota AB „Grybai LT“ iš Juridinių asmenų registro po reorganizavimo.
2026-02-24	AB Akola group papildomai įsigijo 742 Brite Drinks LTD akcijas.
2026 m. kovas	Grupės įmonė UAB Akola Foods iš nekontroliuojančių akcininkų įsigijo dukterinės įmonės akcijų už 36 tūkst. Eurų, skirtumas tarp pervestų sumų ir įsigytos dalies buhalterinės vertės (142 tūkst. eurų) buvo pripažintas nuosavame kapitale. UAB Akola Group nupirko 0,15 proc. AB Kauno grūdai akcijų.
2026-03-24	AB Akola group įsigijo 500 000 vnt. savų akcijų.

Pasikeitimai Grupėje per 12 mėnesius pasibaigusius 2025 m. birželio 30 d.

2024-07-02	UAB „Gerera“ išregistruota iš Juridinių asmenų registro po reorganizavimo.
2024 m. liepa– rugsėjis	Bendrovė perleido Grupės darbuotojams 50 000 vnt. savų akcijų pagal Akcijų suteikimo taisykles
2024-08-01	Parduotos asocijuotos bendrovės KG Khumex Coldstore B.V. ir bendro pavaldumo bendrovės Khumex Holding B.V. akcijos.
2024-08-12	Bendrovė pardavė UAB Sunvesta akcijas.
2024 m. lapkritis–gruodis	Įmonė įsigijo savo dukterinės įmonės akcijų iš nekontroliuojančiųjų akcininkų už 9 tūkst. eurų. Skirtumas – (12) tūkst. eurų, susidaręs tarp sumokėtos sumos ir nekontroliuojamosios dalies balansinės vertės koregavimo, buvo tiesiogiai pripažintas nuosavybėje ir priskirtas patronuojančiosios bendrovės savininkams. AB Akola Group padidino savo valdomą AS Kekava Foods akcijų dalį 0,09 %.
2024-11-19	Inicijuoti UAB „Šlaituva“ ir UAB „Grybai LT“ pertvarkymai iš uždarytų akcinių bendrovių į akcines bendroves.
2024-12-10	UAB „Kormoprom invest“ išregistruota iš Juridinių asmenų registro po likvidavimo.
2024-12-12	Bendrovė perleido Grupės darbuotojams 53 000 vnt. savų akcijų pagal Akcijų suteikimo taisykles.

15.3 Grupės struktūra ir pasikeitimai Grupėje/tęsinys

Pasikeitimai Grupėje per 12 mėnesius, pasibaigusius 2025 m. birželio 30 d./tęsinys

2024-12-17

Grupė įsigijo 97,27 proc. SIA „Elagro Trade“ akcijų. Sandorio suma – 24 860 tūkst. eurų. Šiuo sandoriu Grupė įsigijo kontrolinį akcijų paketą įmonės, kuri vykdo grūdų, sėklų, augalų apsaugos produktų ir mineralinių trąšų tarptautinę prekybą. Pagrindinė įmonės įsigijimo priežastis – daug sinergijų tarp esamų AB Akola group įmonių – praplečiant „Partnersystę su ūkininkams“ segmentą. Verslo jungimas apskaitytas naudojant įsigijimo metodą. Šio verslo įsigijimo atveju nekontroliuojama dalis įvertinta proporcinga įgyjamo subjekto identifikuoto grynojo turto dalimi.

Dėl įsigijimo Grupė apskaitė preliminarių prestižą 4 621 tūkst. eurų sumai. Prestižas yra susijęs su tikėtina sinergija vertikalčiai integruojant įsigytą verslą į Grupės veiklą. 2025 m. birželio 30 d. Grupės vadovybė pilnai užbaigė įgyto grynojo turto vertinimą.

Įsigijimo dieną Grupė perėmė bendras pagal sutartį gautinas sumas, kurių vertė sudarė 21 830 tūkst. eurų. Geriausiu įvertinimu nustatyta, kad 277 tūkst. eurų nesitikima atgauti. Atlikta korekcija, susijusi su pardavimais, kai prekės saugomos pas pardavėją pagal susitarimą, siekianti 833 tūkst. eurų. Atitinkamai įsigijimo dieną nustatyta, kad ilgalaikių gautinų sumų, iš pirkėjų gautinų sumų bei kitų gautinų sumų tikroji vertė – 20 728 tūkst. eurų.

Pagal įsigijimo sutartį, pirkimo kaina apima neapibrėžtą atlygį, susietą su perimtu gautinų sumų surinkimu per dvejų metų laikotarpį po sandorio užbaigimo. Nominali neapibrėžto atlygio suma sudarė 1 667 tūkst. eurų ir buvo nustatyta pagal sutarties sąlygas, kuriomis dalis pradelstų gautinų sumų yra laikoma pirkimo kainos dalis tik tuo atveju, jei jos faktiškai yra susigrąžinamos. Atsiskaitymai pardavėjams vykdomi dalimis kas ketvirtį.

Įsigijimo dieną neapibrėžto atlygio suma buvo įvertinta remiantis vadovybės prielaida, kad bus susigrąžinta apie 78 proc. perimtų gautinų sumų. Ši suma buvo diskontuota taikant 18,2 proc. normą, nustatytą pagal rinkos duomenis. Įsigijimo dieną perskaičiuota neapibrėžto atlygio dabartinė vertė sudarė 1 037 tūkst. eurų ir buvo įtraukta į pirkimo kainą.

Į Grupės konsoliduotą pelno (nuostolių) ir kitų bendrųjų pajamų ataskaitą už laikotarpį, pasibaigusį 2025 m. birželio 30 d., buvo įtrauktos įsigyto subjekto pajamos, kurios sudarė 33 617 tūkst. eurų ir patirtas 839 tūkst. eurų nuostolis nuo įsigijimo datos.

Per atskaitinį laikotarpį patirtos su įsigijimu susijusios išlaidos sudarė 145 tūkst. Eur ir buvo pripažintos konsoliduotosios pelno (nuostolių) ir kitų bendrųjų pajamų ataskaitoje prie bendrųjų ir administracinių (sąnaudų).

Įsigijimo savikainos paskirstymas pateikiamas žemiau:

SIA „Elagro Trade“	Įsigijimo data konsolidavimo tikslais 2024 m. gruodžio 31 d.	
	Tūkst. Eur	Tūkst. Eur
Tikroji vertė		
Nematerialus turtas	Prekybos skolos	(7 187)
Nekilnojamasis turtas, įranga ir įrenginiai	46 Su darbo santykiais susiję įsipareigojimai	(461)
Naudojimo teise valdomas turtas	8 449 Kiti trumpalaikiai įsipareigojimai	(558)
Ilgalaikis finansinis turtas	618 Įsipareigojimų iš viso:	(26 608)
Atsargos ir trumpalaikiai išankstiniai apmokėjimai	8 Pripažintas grynasis turtas tikrąja verte iš viso:	20 807
Iš pirkėjų gautinos sumos	16 780 Nekontroliuojamos dalies susiformavimas iš dukterinės įmonės įsigijimo	(568)
Kitos gautinos sumos, kitas trumpalaikis turtas bei išvestinės finansinės priemonės	20 154 Preliminarus prestižas, susidaręs verslo jungimo metu	4 621
Pinigai ir pinigų ekvivalentai	566	
Turto iš viso:	794 Pirkimo kaina iš viso:	24 860
Ilgalaikės paskolos ir kiti finansiniai įsipareigojimai	47 415 Pirkimo kaina sumokėta pinigais	23 823
Nuomos įsipareigojimai	(478) Neapmokėta pirkimo dalis	1 037
Atidėjiniai	(524) Įsigyti grynieji pinigai	(794)
Ilgalaikių paskolų einamųjų metų dalis ir trumpalaikės paskolos	(259) Pirkimo kaina, sumokėta grynaisiais pinigais, atėmus įsigytus grynuosius pinigus:	23 029
Nuomos įsipareigojimų einamųjų metų dalis	(16 860)	
	(281)	

15.3 Grupės struktūra ir pasikeitimai Grupėje/tęsinys

Pasikeitimai Grupėje per 12 mėnesius, pasibaigusius 2025 m. birželio 30 d./tęsinys

2024-12-20	Bendrovė perleido Grupės darbuotojams 5 000 vnt. savų akcijų pagal Akcijų suteikimo taisykles.
2024-12-20	Grupė įsigijo 89,62 proc. SIA „LABIBAS SARGS“ akcijų. Sandorio suma – 100 tūkst. eurų. Šiuo sandoriu Grupė įsigijo kontrolinį akcijų paketą įmonės, kuri vykdo degazavimo, dezinfektavimo, dezinfekcijos paslaugas. Pagrindinė įmonės įsigijimo priežastis – daug sinergijų tarp esamų AB Akola group įmonių praplečiant „Kiti produktai ir paslaugos“ segmentą. Verslo jungimas apskaitytas naudojant įsigijimo metodą. Šio verslo įsigijimo atveju nekontroliuojama dalis įvertinta proporcinga įgyjamo subjekto identifikuoto grynojo turto dalimi. Patirtos įsigijimo išlaidos buvo nurašytos, įtraukiant jas į Grupės bendrąsias ir administracines (sąnaudas). Dėl įsigijimo Grupė apskaitė prestižą 102 tūkst. eurų sumai. Prestižas yra susijęs su tikėtina sinergija vertikalčiai integruojant įsigytą verslą į Grupės veiklą. 2025 m. birželio 30 d. Grupės vadovybė pilnai užbaigė įgyto grynojo turto vertinimą.

SIA „LABIBAS SARGS“	Įsigijimo data konsolidavimo tikslais 2024 m. gruodžio 31 d.	
	Tūkst. Eur	Tūkst. Eur
Tikroji vertė		Pripažintas grynasis turtas tikrąja verte iš viso: (2)
Nematerialus turtas	1	Nekontroliuojamos dalies susiformavimas iš dukterinės įmonės įsigijimo
Atsargos ir trumpalaikiai išankstiniai apmokėjimai	4	Preliminarus prestižas, susidaręs verslo jungimo metu
Iš pirkėjų gautinos sumos	6	Pirkimo kaina iš viso: 100
Kitos gautinos sumos, kitas trumpalaikis turtas bei išvestinės finansinės priemonės	2	Grynasis pinigų srautas įsigijus dukterinę įmonę:
Pinigai ir pinigų ekvivalentai	1	Sumokėti pinigai akcijų pardavėjams 100
Turto iš viso: 14		Įsigyti gryniesi pinigai (1)
Su darbo santykiais susiję įsipareigojimai	(3)	Grynasis pinigų srautas: 99
Kiti trumpalaikiai įsipareigojimai	(13)	
Įsipareigojimų iš viso: (16)		

2025-01-27	Inicijuotas Uždarnosios akcinės bendrovės Kaišiadorių paukštyno mažmena likvidavimas.
2025-01-31	Inicijuotas Kooperatinės bendrovės „Baltoji plunksnelė“ likvidavimas.
2025-02-05	Uždaroji akcinė bendrovė „Šlaituva“ pertvarkyta į AB „Šlaituva“.
2025-02-05	UAB „Grybai LT“ pertvarkyta į AB „Grybai LT“.
2025-03-03	Inicijuotas reorganizavimas, kai prie AB „Kauno grūdai“ prijungiamos AB „Šlaituva“ ir AB „Grybai LT“.
2025-03-21	UAB „Kaišiadorių paukštyno mažmena“ išregistruota iš Juridinių asmenų registro po likvidavimo.
2025-03-25	Inicijuotas UAB „Uogintai“ likvidavimas.
2025-03-31	Inicijuotas reorganizavimas, kai SIA Elagro Trade prijungiama prie SIA Linas Agro.

15.3 Grupės struktūra ir pasikeitimai Grupėje/tęsinys

Pasikeitimai Grupėje per 12 mėnesius, pasibaigusius 2025 m. birželio 30 d./tęsinys

2025-04-02	AB Akola group papildomai investavo 2 150 tūkst. eurų didinant UAB „OMG Bubble Tea“ įstatinį kapitalą.
2025 m. balandis	Keitėsi bendrovių pavadinimai: Nemuno ūkis ŽŪB vietoje Kėdainių rajono žemės ūkio bendrovė „Nemunas“; Lukšių ŽŪB vietoje Šakių rajono Lukšių žemės ūkio bendrovė; Medeikių ŽŪB vietoje Biržų rajono Medeikių žemės ūkio bendrovė; Žibartonių ŽŪB vietoje Panevėžio rajono Žibartonių žemės ūkio bendrovė; Sidabravo ŽŪB vietoje Sidabravo žemės ūkio bendrovė; Labūnavos ŽŪB vietoje Kėdainių rajono Labūnavos žemės ūkio bendrovė; Aukštadvario ŽŪB vietoje Panevėžio rajono Aukštadvario žemės ūkio bendrovė.
2025-05-12	Kooperatinė bendrovė „Baltoji plunksnelė“ išregistruota iš Juridinių asmenų registro po likvidavimo.
2025-05-30	SIA „Elagro Trade“ prijungta prie SIA „Linus Agro“.
2025-05-30	Inicijuotas UAB „Avocetė“ likvidavimas.
2025-06-17	UAB „Uogintai“ išregistruota iš Juridinių asmenų registro po likvidavimo.
2025 m. birželis	Bendrovė perleido Grupės darbuotojams 7 000 vnt. savų akcijų pagal Akcijų suteikimo taisykles.
2025 m. birželis	Sudaryti UAB „Domantonių paukštynas“ ir AB „Zelvė“ akcijų perleidimo sandoriai Grupės viduje: AB „Kauno grūdai“ perleido 203 689 vnt. AB „Zelvė“ akcijų AB „Vilniaus paukštynas“; AB „Kauno grūdai“ perleido UAB Domantonių paukštynas akcijas atitinkamai: 18 230 vnt. AB „Vilniaus paukštynas“ ir 1 860 vnt. AB Kaišiadorių paukštynas; Bendrovė perleido 41 072 vnt. AB „Zelvė“ akcijų AB „Vilniaus paukštynas“.

15.4 Nematerialus turtas

Grupė	Programinė įranga	Kitas nematerialusis turtas	Prestižas	Iš viso
Įsigijimo vertė				
2024 m. birželio 30 d. likutis	2 801	5 299	5 332	13 432
Dukterinių įmonių įsigijimas (Pastaba 3)	47	–	4 723	4 770
Įsigijimai	39	227	–	266
Pardavimai ir nurašymai	(342)	(10)	–	(352)
Perklasifikavimai iš nekilnojamas turtas, įranga ir įrengimai	42	34	–	76
Valiutų kursų pokyčio įtaka	–	(23)	–	(23)
2025 m. birželio 30 d. likutis	2 587	5 527	10 055	18 169
Įsigijimai	39	151	–	190
Perklasifikavimai iš nekilnojamas turtas, įranga ir įrengimai	4	28	–	32
Pardavimai ir nurašymai	–	(2)	–	(2)
2026 m. kovo 31 d. likutis	2 630	5 704	10 055	18 389
Sukaupta amortizacija:				
2024 m. birželio 30 d. likutis	2 086	945	–	3 031
Amortizacija per metus	240	615	–	855
Pardavimai ir nurašymai	(342)	(10)	–	(352)
2025 m. birželio 30 d. likutis	1 984	1 550	–	3 534
Amortizacija per metus	175	471	–	646
Pardavimai ir nurašymai	–	(2)	–	(2)
2026 m. kovo 31 d. likutis	2 159	2 019	–	4 178
Vertės sumažėjimas:				
2024 m. birželio 30 d. likutis	–	–	1 121	1 121
Vertės sumažėjimas pripažintas per laikotarpį	–	–	2 249	2 249
2025 m. birželio 30 d. likutis	–	–	3 370	3 370
2026 m. kovo 31 d. likutis	–	–	3 370	3 370
2024 m. birželio 30 d. likutinė vertė	715	4 354	4 211	9 280
2025 m. birželio 30 d. likutinė vertė	603	3 977	6 685	11 265
2026 m. kovo 31 d. likutinė vertė	471	3 685	6 685	10 841

15.5 Nekilnojamasis turtas, įranga ir įrenginiai

Grupė	Žemė	Pastatai ir statiniai	Mašinos ir įrenginiai	Transporto priemonės	Kitas ilgalaikis materialusis turtas	Nebaigta statyba ir išankstiniai apmokėjimai	Iš viso
Įsigijimo vertė:							
2024 m. birželio 30 d. likutis	27 321	164 616	101 364	13 757	11 598	29 967	348 623
Įsigijimai	1 597	3 743	9 270	1 914	1 874	39 533	57 931
Dukterinių įmonių įsigijimas (Pastaba 3)	509	5 104	2 289	398	134	15	8 449
Pardavimai ir nurašymai	(56)	(480)	(6 581)	(1 401)	(622)	(834)	(9 974)
Perklasifikavimai	325	23 689	22 212	765	491	(47 482)	–
Perklasifikavimai iš investicinio turto	92	–	–	–	–	–	92
Pervedimai iš atsargų	4	283	1 877	34	17	1 991	4 206
Perklasifikavimai (į) ilgalaikį nematerialųjį turtą	–	–	–	–	–	(76)	(76)
Perklasifikavimai (į) naudojimo teise valdomą turtą	–	–	(6 341)	(2 444)	(134)	–	(8 919)
Valiutų kursų pokyčio įtaka	–	–	–	(2)	–	–	(2)
2025 m. birželio 30 d. likutis	29 792	196 955	124 090	13 021	13 358	23 114	400 330
Įsigijimai	2 562	592	4 705	1 932	1 261	18 202	29 254
Pardavimai ir nurašymai	(65)	(345)	(3 264)	(709)	(110)	(219)	(4 712)
Perklasifikavimai	32	9 358	4 803	50	254	(14 497)	–
Perklasifikavimai (į) ilgalaikį nematerialųjį turtą	–	–	–	–	–	(32)	(32)
Pervedimai (į)/iš atsargų	–	–	(11)	–	3	(4)	(12)
Perklasifikavimai iš investicinio turto	(13)	(110)	–	–	–	–	(123)
Perklasifikavimai (į)/iš naudojimo teise valdomą turtą	–	–	2 006	(211)	28	(8)	1 815
Valiutų kursų pokyčio įtaka	(13)	–	–	–	–	–	(13)
2026 m. kovo 31 d. likutis	32 295	206 450	132 329	14 083	14 794	26 556	426 507
Sukauptas nusidėvėjimas:							
2024 m. birželio 30 d. likutis	253	72 571	56 817	5 454	7 287	(13)	142 369
Nusidėvėjimas per metus	33	9 308	10 410	1 806	1 396	–	22 953
Pardavimai ir nurašymai	–	(209)	(3 221)	(1 073)	(607)	–	(5 110)
Perklasifikavimai	–	–	21	–	(21)	–	–
Perklasifikavimai (į) naudojimo teise valdomą turtą	–	–	(1 399)	(364)	(73)	–	(1 836)
Valiutų kursų pokyčio įtaka	1	–	–	(2)	–	13	12
2025 m. birželio 30 d. likutis	287	81 670	62 628	5 821	7 982	–	158 388
Nusidėvėjimas per metus	24	7 843	9 708	1 228	1 228	–	20 031
Pardavimai ir nurašymai	(19)	(293)	(2 170)	(267)	(82)	–	(2 831)
Perklasifikavimai iš investicinio turto	–	(73)	–	–	–	–	(73)
Perklasifikavimai iš naudojimo teise valdomo turto	–	–	956	79	–	–	1 035
2026 m. kovo 31 d. likutis	292	89 147	71 122	6 861	9 128	–	176 550
Vertės sumažėjimas:							
2024 m. birželio 30 d. likutis	–	629	–	–	32	–	661
2025 m. birželio 30 d. likutis	–	629	–	–	32	–	661
2026 m. kovo 31 d. likutis	–	629	–	–	32	–	661
2024 m. birželio 30 d. likutinė vertė	27 068	91 416	44 547	8 303	4 279	29 980	205 593
2025 m. birželio 30 d. likutinė vertė	29 505	114 656	61 462	7 200	5 344	23 114	241 281
2026 m. kovo 31 d. likutinė vertė	32 003	116 674	61 207	7 222	5 634	26 556	249 296

2026 m. kovo 31 d. Grupė yra įsipareigojusi įsigyti nekilnojamąjį ilgalaikį turtą, įrenginius ir įrangą už bendrą 10 345 tūkst. eurų sumą. (2025 m. birželio 30 d. – 20 108 tūkst. eurų).

15.6 Naudojimo teise valdomas turtas

Grupė	Žemė	Pastatai ir statiniai	Mašinos ir įrengimai	Transporto priemonės	Iš viso:
Įsigijimo vertė:					
2024 m. birželio 30 d. likutis	28 238	5 742	9 323	8 957	52 260
Įsigijimai	7 633	2 092	2 304	2 321	14 350
Dukterinių įmonių įsigijimai (Pastaba 3)	618	–	–	–	618
Pardavimai ir nurašymai	(6 943)	(1 161)	(1 845)	(1 470)	(11 419)
Perklasifikavimai (į)/iš nekilnojamas turtas, įranga ir įrengimai	–	–	6 475	2 444	8 919
Valiutų kursų pokyčio įtaka	–	(89)	(15)	(5)	(109)
2025 m. birželio 30 d. likutis	29 546	6 584	16 242	12 247	64 619
Įsigijimai	2 079	1 641	1 737	2 176	7 633
Pardavimai ir nurašymai	(1 904)	(513)	(287)	(494)	(3 198)
Perklasifikavimai (į)/iš nekilnojamas turtas, įranga ir įrengimai	–	–	(1 915)	100	(1 815)
Valiutų kursų pokyčio įtaka	–	126	19	19	164
2026 m. kovo 31 d. likutis	29 721	7 838	15 796	14 048	67 403
Sukauptas nusidėvėjimas:					
2024 m. birželio 30 d. likutis	6 304	2 184	2 914	3 641	15 043
Nusidėvėjimas per metus	2 478	937	2 395	2 401	8 211
Pardavimai ir nurašymai	(2 265)	(814)	(199)	(1 221)	(4 499)
Perklasifikavimai (į)/iš nekilnojamas turtas, įranga ir įrengimai	–	–	1 472	364	1 836
Valiutų kursų pokyčio įtaka	–	(19)	(3)	16	(6)
2025 m. birželio 30 d. likutis	6 517	2 288	6 579	5 201	20 585
Nusidėvėjimas per metus	1 960	773	2 001	2 125	6 859
Pardavimai ir nurašymai	(1 407)	(336)	(81)	(298)	(2 122)
Perklasifikavimai (į)/iš nekilnojamas turtas, įranga ir įrengimai	–	–	(956)	(79)	(1 035)
Valiutų kursų pokyčio įtaka	–	40	7	3	50
2026 m. kovo 31 d. likutis	7 070	2 765	7 550	6 952	24 337
2024 m. birželio 30 d. likutinė vertė	21 934	3 558	6 409	5 316	37 217
2025 m. birželio 30 d. likutinė vertė	23 029	4 296	9 663	7 046	44 034
2026 m. kovo 31 d. likutinė vertė	22 651	5 073	8 246	7 096	43 066

15.7 Atsargos

	2026-03-31	2025-06-30
Greitai parduodamos atsargos	87 313	19 965
Kitos atsargos	270 008	211 733
Atimti: grynąją realizacinę vertę	(6 556)	(4 273)
Grynoji realizacinė vertė	350 765	227 425

Lengvai parduodamos atsargos (angl. RMI – Readily marketable inventories) – tokios kviečių, miežių, kvietrugių, avižų, rapsų, kukurūzų, aliejų, sojų išspaudų, rapsų išspaudų, saulėgrąžų išspaudų ir kitų savo esme panašių produktų atsargos, kurios yra lengvai (mažiau nei per 90 (devyniasdešimt) dienų) konvertuojamos į pinigus, kadangi:

- jų nuosavybės ir perleidimo teisė nėra niekaip apribota;
- jų kainos rizika yra apdrausta išankstiniu fiziniu pardavimu arba apsidraudimo sandoriu;
- jos nėra laikomos perdirbimui į didesnės pridėtinės vertės produktus; ir
- jų konvertavimas į pinigus siekiant sumažinti finansines prievoles neturėtų esminės neigiamos įtakos verslui.

15.8 Paskolos

	2026-03-31	2025-06-30
Ilgalaikės paskolos		
Bankų suteiktos paskolos, užtikrintos Grupės turtu	82 297	88 941
	82 297	88 941
Trumpalaikės paskolos		
Bankų suteiktų ilgalaikių paskolų einamųjų metų dalis	20 730	21 764
Trumpalaikės bankų suteiktos paskolos, užtikrintos Grupės turtu	232 573	224 740
Finansavimo susitarimai su tiekėjais	–	3 871
	253 303	250 375
	335 600	339 316

Paskolų sutarčių sąlygų vykdymas

Grupė yra sudariusi paskolų sutartis su finansų institucijomis. Šių paskolų klasifikavimas kaip ilgalaikių priklauso nuo Grupės atitikties tam tikriems finansinių ir nefinansinių sutarčių sąlygų vykdymams.

2026 m. kovo 31 d. galiojančiose paskolų sutartyse, taikomose konsoliduotu Grupės lygmeniu yra nustatyti šie pagrindiniai sutarčių finansiniai sąlygų vykdymai, kurių laikymasis bus tikrinamas per ateinančius mėnesius:

- RMI pakoreguoto įsiskolinimo lygis – ne didesnis kaip 5;
- Grynasis įsiskolinimas / EBITDA – ne didesnis kaip 6,5;
- Ilgalaikė skola / EBITDA – ne didesnė kaip 2,5;
- Nuosavo kapitalo ir turto santykis – turi viršyti 30 proc.

2026 m. kovo 31 d. visos Grupės įmonės laikėsi visų sutartyse nustatytų sąlygų, išskyrus žemiau nurodytus atvejus:

2026 m. kovo 31 d. Grupės įmonė OU „Linus Agro“ neįvykdė dalies sutartinių įsipareigojimų pagal kredito sutartį su AS SEB Bank. Įsipareigojimai nebuvo perklasifikuoti, kadangi tai yra sąskaitos perviršio limitas, kuris apskaitytas prie trumpalaikių įsipareigojimų. Grupės įmonės po finansinių ataskaitų sudarymo datos atliko priminius veiksmus siekiant ištaisyti sutartinių nuostatų pažeidimą.

2026 m. kovo 31 d. Grupės įmonės SIA „Dotnuva seeds“ neįvykdė dalies sutartinių įsipareigojimų pagal kredito sutartį su AS Swedbank. Pasibaigus finansiniam laikotarpiui 6 178 tūkst. eurų ilgalaikių įsipareigojimų, buvo perkelti į trumpalaikius įsipareigojimus. Grupės įmonė po finansinių ataskaitų sudarymo datos atliko priminius veiksmus siekiant ištaisyti sutartinių nuostatų pažeidimą.

2026 m. kovo 31 d. Grupės įmonės UAB „Dotnuva Baltic“, AS „Dotnuva Baltic“ neįvykdė ir SIA „Dotnuva Baltic“ neįvykdė sutartinių nuostatų pagal sutartį su banku AS Luminor Bank ir AB Luminor Bank. Pasibaigus finansiniam laikotarpiui 971 tūkst. eurų ilgalaikių įsipareigojimų, buvo perkelti į trumpalaikius įsipareigojimus. Grupės įmonė po finansinių ataskaitų sudarymo datos atliko priminius veiksmus siekiant ištaisyti sutartinių nuostatų pažeidimą.

Mokėtinos palūkanos paprastai yra mokamos kas mėnesį.

Grupės paskolų tikroji vertė yra artima jų apskaitinei vertei.

15.9 Nuomos įsipareigojimai

	2026-03-31	2025-06-30
Ilgalaikiai nuomos įsipareigojimai		
Nuomos įsipareigojimai susiję su nuomos teise valdomu turtu	39 094	41 861
	39 094	41 861
Trumpalaikiai lizingo įsipareigojimai		
Nuomos įsipareigojimai susiję su nuomos teise valdomu turtu	11 729	10 673
	11 729	10 673
	50 823	52 534

Pagal nuomos sutartis nuomojamą Grupės turtą sudaro žemė, pastatai ir statiniai, mašinos ir įrengimai, transporto priemonės ir kitas ilgalaikis materialusis turtas. Lizingo sąlygose nėra numatyta apribojimų Grupės veiklai, susijusiai su dividendais, papildomomis skolomis ar papildomomis nuomos sutartimis.

Grupės nuomos įsipareigojimų tikroji vertė yra artima jų apskaitinei vertei.

Nuomos sutarčių sąlygų vykdymas:

2026 m. kovo 31 d. Grupės įmonės UAB „Dotnuva Baltic“ ir UAB „Dotnuva Rent“, AS „Dotnuva Baltic“ neįvykdė dalies sutartinių nuostatų pagal sutartį su UAB Luminor lizingas ir AS Luminor Liising. Pasibaigus finansiniam laikotarpiui 1 511 tūkst. eurų ilgalaikių nuomos įsipareigojimų, buvo perkelti į trumpalaikius nuomos įsipareigojimus. Grupės įmonė po finansinių ataskaitų sudarymo datos atliko priminius veiksmus siekiant ištaisyti sutartinių nuostatų pažeidimą.

Grupės nuomos įsipareigojimų tikroji vertė yra artima jų apskaitinei vertei.

15.10 Informacija apie segmentus

Grupės veiklos kryptys – „Partnerystė su ūkininkams“, „Ūkininkavimas“, „Maisto gamyba“ ir „Kiti produktai ir paslaugos“. Grupės vadovybė veiklos rezultatus seka pagal veiklos segmentus, kurie atitinka Grupės strategijoje nurodytas veiklos kryptis:

- „Partnerystė su ūkininkams“ segmentas apima platų žemės ūkio produktų ir paslaugų asortimentą, įskaitant kviečius, rapsus, kukurūzus ir kitus grūdus bei aliejinės sėklas, saulėgražų išspaudas ir rupinius, sojų rupinius ir išspaudas, augalinius aliejus, kombinuotus pašarus, sėklas, trąšas ir kitus pašarus. Šis segmentas, taip pat, įtraukia grūdų sandėliavimo paslaugas, logistikos paslaugas, augalų apsaugos ir mikroelementų produktus, technikos pardavimus ir jų aptarnavimus, įrangos montavimo paslaugas bei kitą produkciją ir paslaugas, skirtas ūkininkams;
- „Ūkininkavimas“ segmentas pagrindžiamas žemės ūkio veikla, įskaitant pieno gamybą, žemės ūkio produkcijos, kaip grūdų, rapsų ir kitų kultūrų, auginimą bei derliaus pardavimą, gyvulių auginimą bei pieno ir gyvulių pardavimą. Pienas yra parduodamas vietinėms pieno bendrovėms, dalis kitos produkcijos yra naudojama viduje, dalis parduodama;
- „Maisto gamyba“ segmentas apima pilną paukštininkystės ciklą (viščiukų perinimą, broilerių auginimą, paukštienos ir jos produktų gamybą, pašarų savoms reikmėms gamybą ir mažmeninę prekybą vištiena ir jos produktais), miltų ir jų produktų, greitai paruošiamų produktų gamybą, konservuotų daržovių ir grybų, vartojimui paruoštų sriubų bei kitų ekologiškų maisto produktų gamybą, didmeninę prekybą, džiūvėsėlių ir kitos paniriotės gamybą;
- „Kiti produktai ir paslaugos“ segmentas kenkėjų kontrolės ir higienos produktų prekybą, ekstruduočių produktų, naminių gyvūnėlių maisto gamybą ir prekybą, veterinarinės farmacijos paslaugų teikimą ir prekybą produktais, fumigacijos ir sanitarijos paslaugas.

Grupės finansų direktorius analizuoja verslo dalių rezultatus atskirai dėl išteklių paskirstymo ir rezultatų įvertinimo tikslų. Verslo segmentai vertinami remiantis pelnu arba nuostoliais, kurie yra derinami su konsoliduotu Grupės pelnu arba nuostoliais.

Pardavimo kainos tarp veiklos segmentų yra paremtos normaliomis pardavimo kainomis, atsižvelgiant į panašių sandorių vertę tarp trečiųjų šalių.

15.10 Informacija apie segmentus/tęsinys

9 mėnesių laikotarpis, pasibaigęs 2026 m. kovo 31 d.

Grupė	Partnerystė su ūkininkais	Ūkininkavimas	Maisto gamyba	Kiti produktai ir paslaugos	Koregavimai ir eliminavimai ¹	Iš viso
Pajamos iš sutarčių su klientais:						
Trečiosios šalys	708 420	29 624	361 174	12 208	–	1 111 426
Sandoriai tarp segmentų	53 938	5 447	261	4 423	(64 069)	–
Pajamų iš sutarčių su klientais iš viso:	762 358	35 071	361 435	16 631	(64 069)	1 111 426
Rezultatai						
Veiklos sąnaudos	(51 385)	(4 692)	(33 927)	(4 567)	–	(94 571)
Segmento veiklos pelnas (nuostoliai)	4 008	(502)	38 410	(2 052)	–	39 864

¹ Pajamos iš sandorių tarp segmentų yra eliminuojamos konsoliduojant.

9 mėnesių laikotarpis, pasibaigęs 2025 m. kovo 31 d.

Grupė	Partnerystė su ūkininkais	Ūkininkavimas	Maisto gamyba	Kiti produktai ir paslaugos	Koregavimai ir eliminavimai ¹	Iš viso
Pajamos iš sutarčių su klientais:						
Trečiosios šalys	794 113	31 632	328 659	11 470	–	1 165 874
Sandoriai tarp segmentų	57 595	7 196	230	4 079	(69 100)	–
Pajamų iš sutarčių su klientais iš viso:	851 708	38 828	328 889	15 549	(69 100)	1 165 874
Rezultatai						
Veiklos sąnaudos	(45 453)	(4 055)	(32 035)	(3 559)	–	(85 102)
Segmento veiklos pelnas (nuostoliai)	20 803	1 365	24 985	(54)	–	47 099

¹ Pajamos iš sandorių tarp segmentų yra eliminuojamos konsoliduojant.

Pateikiama informacija apie Grupės veiklos segmentų turtą ir įsipareigojimus datai **2026 m. kovo 31 d.** ir **2025 m. birželio 30 d.**

	Partnerystė su ūkininkais	Ūkininkavimas	Maisto gamyba	Kiti produktai ir paslaugos	Koregavimai ir eliminavimai	Iš viso
Turtas						
2026 kovo 31 d.	677 298	131 083	222 362	37 079	(31 958)	1 035 864
2025 birželio 30 d.	654 545	126 130	242 922	44 972	(54 297)	1 014 272
Įsipareigojimai						
2026 kovo 31 d.	468 477	69 633	114 524	37 865	(31 319)	659 180
2025 birželio 30 d.	456 151	59 673	131 904	59 493	(61 180)	646 041

15.10 Informacija apie segmentus/tęsinys

Žemiau pateikiama informacija susijusi su Grupės geografiniais segmentais:

Pajamos iš išorinių pirkėjų	9 mėnesių laikotarpis, pasibaigęs	
	2026-03-31	2025-03-31
Lietuva	466 511	432 415
Europa (išskyrus Skandinavijos šalis, NVS ir Lietuvą)	409 484	413 078
Skandinavijos šalys	110 382	114 567
Afrika	82 192	153 857
NVS	31 730	41 326
Azija	10 070	6 370
Kiti	1 057	4 261
	1 111 426	1 165 874

Viršuje pateikta informacija apie pajamas paremta klientų buvimo vieta.

Ilgalaikis turtas	2026-03-31	2025-06-30
Lietuva	222 390	214 550
Latvija	78 818	79 962
Estija	1 278	1 333
Baltarusija	1 368	1 354
Ukraina	1	4
	303 855	297 203

Aukščiau pateiktas ilgalaikis turtas susideda iš ilgalaikio materialaus, investicinio, naudojimo teise valdomo ir ilgalaikio nematerialaus turto.

15.11 Pardavimo (sąnaudos)

	2025-2026	2024-2025
	9 mėn.	9 mėn.
Darbo užmokestis, atlyginimai ir socialinis draudimas	(22 513)	(18 199)
Reklama, marketingas, reprezentacija	(5 943)	(4 468)
Patalpų, transporto ir įrengimų nuoma ir eksploatacija	(4 291)	(2 001)
Nusidėvėjimas ir amortizacija	(1 680)	(1 789)
Biuro reikmenys ir paslaugos	(797)	(790)
Konsultacijų sąnaudos	(338)	(441)
Logistikos sąnaudos	(250)	(165)
Kvalifikacijos kėlimas	(73)	(118)
Telekomunikacijos	(71)	(70)
Kita	(3 942)	(2 215)
	(39 898)	(30 256)

15.12 Bendrosios ir administracinės (sąnaudos)

	2025-2026	2024-2025
	9 mėn.	9 mėn.
Darbo užmokestis, atlyginimai ir socialinis draudimas	(30 759)	(29 326)
Patalpų, transporto ir įrengimų nuoma ir eksploatacija	(3 723)	(5 435)
Mokesčiai	(3 185)	(3 458)
Nusidėvėjimas ir amortizacija	(2 824)	(2 460)
Konsultacijų sąnaudos	(1 683)	(1 767)
Atsargų, gautinų sumų ir kt. draudimas	(1 755)	(1 564)
Biuro reikmenys ir paslaugos	(1 748)	(1 214)
Atidėjinių sąnaudos	(1 013)	–
Aplinkos ir šiukšlių tvarkymo sąnaudos	(949)	(954)
Bankų mokesčiai	(914)	(1 008)
Reklama, marketingas, reprezentacija	(750)	(1 790)
Parama	(497)	(440)
Kvalifikacijos kėlimas	(379)	(318)
Prekybos skolų ir kitų gautinų sumų, sutarčių turto vertės (sumažėjimas)/atstatymas	(233)	(1 702)
Telekomunikacijos	(208)	(162)
Kita	(4 053)	(3 248)
	(54 673)	(54 846)

15.13 Kitos pajamos (sąnaudos)

	2025-2026	2024-2025
	9 mėn.	9 mėn.
Kitos pajamos		
Gautos subsidijos žemės ūkio veiklai	766	732
Parama paukštininkystės veikla	206	40
Pajamos iš investicinio ir ilgalaikio turto nuomos	286	176
Pelnas iš investicinio ir ilgalaikio materialiojo turto pardavimo	324	1 168
Pelnas iš dukterinių, asocijuotų ir bendro pavaldumo įmonių pardavimo	4	248
Kitos pajamos (Irangos ir atsargų pertekliaus pardavimo pajamos, subnuomos pajamos, iš teisminių ginčų atsirandančios pajamos ir kitos įvairios pajamos)	2 349	2 142
	3 935	4 506
Kitos (sąnaudos)		
Išnuomoto ir neišnuomoto investicinio turto tiesioginės veiklos sąnaudos	(517)	(224)
Finansinių priemonių tikrosios vertės pokytis	–	(745)
Asocijuotųjų įmonių investicijų vertės sumažėjimo nuostolis	(945)	–
Kitos sąnaudos (Irangos ir atsargų pertekliaus pardavimo sąnaudos, subnuomos sąnaudos, iš teisminių ginčų atsirandančios sąnaudos ir kitos įvairios sąnaudos)	(586)	(1 666)
	(2 048)	(2 635)

15.14 Nebalansiniai įsipareigojimai ir neapibrėžtumai

Grupės įmonės yra gavusios Europos Sąjungos ir Nacionalinės mokėjimo agentūros (Lietuvoje ir Latvijoje) paramas:

Žemės ūkio technikos įsigijimui bei kitų projektų įgyvendinimui. Grupės įmonės yra įsipareigojusios nenutraukti su žemės ūkiu susijusių veiklų iki:

- UAB „Linus Agro“ grūdų centrai – 2028 m.;
- Labūnavos ŽŪB – nuo 2027 m. iki 2031 m.;
- Sidabravo ŽŪB – nuo 2028 m. iki 2030 m.;
- Žibartonių ŽŪB – nuo 2027 m. iki 2030 m.;
- Lukšių ŽŪB – nuo 2027 m. iki 2030 m.;
- Aukštadvario ŽŪB – nuo 2030 m. iki 2031 m.;
- UAB Dotnuva baltic – iki 2031 m.

Šioms Grupės įmonėms nesilaikant šių sąlygų, reikėtų gražinti Lietuvos valstybei gautas lėšas, kurios 2026 m. kovo 31 d. sudarė 6 955 tūkst. eurų. (2025 m. birželio 30 d. – 6 591 tūkst. eurų).

Paukštininkystės ūkiams, pašarų gamybos įsigijimui ir sandėliavimo bazės modernizavimui bei kitų projektų įgyvendinimui. Grupės įmonės yra įsipareigojusios nenutraukti su paukštininkystės veikla susijusių veiklų iki:

- AS Kekava foods – nuo 2026 m. iki 2030 m.;
- AB Vilniaus paukštynas – nuo 2027 m. iki 2030 m.;
- AB Kaišiadorių paukštynas – nuo 2026 m. iki 2029 m.;
- UAB Lietbro – nuo 2028 m. iki 2030 m.;
- UAB Domantonių paukštynas – nuo 2027 m. iki 2030 m.;
- UAB Alesninkų paukštynas – nuo 2026 m. iki 2029 m.;
- AB Zelve – iki 2030 m.

Šioms Grupės įmonėms nesilaikant šių sąlygų, reikėtų gražinti Lietuvos ir Latvijos valstybėms gautas lėšas, kurios 2026 m. kovo 31 d. sudarė 3 254 tūkst. eurų. (2025 m. birželio 30 d. – 2 697 tūkst. eurų).

Maisto produktų gamybos įrangai, jos modernizavimui bei kitų projektų įgyvendinimui. Grupės įmonės yra įsipareigojusios nenutraukti su maisto gamybą susijusių veiklų iki:

- AB Kauno grūdai – 2029 m.;

Šioms Grupės įmonėms nesilaikant šių sąlygų, reikėtų gražinti Lietuvos valstybėms gautas lėšas, kurios 2026 m. kovo 31 d. sudarė 1 373 tūkst. eurų. (2025 m. birželio 30 d. – 1 389 tūkst. eurų.)

Grupė neturi planų nutraukti aukščiau minėtų veiklų.

2026 m. kovo 31 d. Grupė yra garantavusi už trečiąsias šalis bankams už suteiktas paskolas 4 179 tūkst. eurų sumai (2025 m. birželio 30 d. – 4 530 tūkst. eurų.)

15.15 Susijusių šalių sandoriai

Šalys yra laikomos susijusiomis, kai viena šalis turi galimybę kontroliuoti kitą arba gali daryti reikšmingą įtaką kitai šaliai priimant finansinius ir veiklos sprendimus.

Bendrovės ir Grupės susijusios šalys **2026 m. kovo 31 d.** ir **2025 m. birželio 30 d.** yra nurodytos žemiau:

Akola ApS ir kitos Grupės įmonės:

- Akola ApS (Danija), tarpinė patrunuojančioji bendrovė;
- UAB Darius Zubas Holding (Lietuva), galutinė patrunuojančioji bendrovė;
- UAB „MESTILLA“ (Lietuva), seserinė bendrovė.

Pagrindiniai vadovaujantys asmenys:

Bendrovės, galutinės ir tarpinės patrunuojančios bendrovių pagrindiniai vadovaujantys asmenys:

- Bendrovės valdyba;
- Stebėtojų taryba;
- Audito komitetas;
- Generalinis direktorius;
- Generalinio direktoriaus pavaduotojas;
- Finansų direktorius.

Bendrovės valdybos nariai:

- Darius Zubas (valdybos pirmininkas, galutinis kontroliuojantis akcininkas);
- Arūnas Zubas;
- Andrius Pranckevičius;
- Mažvydas Šileika;
- Jonas Bakšys.

Bendrovės stebėtojų tarybos nariai:

- Tomas Tumėnas (tarybos pirmininkas);
- Arūnas Bartusevičius (nepriklausomas tarybos narys);
- Carsten Højland (nepriklausomas tarybos narys).

Bendrovės audito komiteto nariai:

- Lukas Kuraitis (komiteto pirmininkas, nepriklausomas komiteto narys);
- Arūnas Bartusevičius (nepriklausomas audito komiteto narys);
- Skaistė Malevskienė (nepriklausoma komiteto narė).

Dukterinės įmonės, asocijuotos ir bendro pavaldumo įmonės: žr. **Pastaboje 3.**

15. 15 Susijusių šalių sandoriai/tęsinys

Susijusios šalys per Bendrovės pagrindinius vadovujančius asmenis:

- UAB „Vividum“ – Jono Bakšio bendroji jungtinė nuosavybė kartu su sutuoktine;
- UAB „Dvi T“ – 100 proc. akcijų priklauso Jonui Bakšiui;
- UAB „Kirtimų logistikos centras“ – 100 proc. akcijų priklauso Skaistės Malevskienės sutuoktiniui, kuris yra galutinis naudos gavėjas;
- UAB „Kirtimų logistika“ – 100 proc. akcijų priklauso Skaistės Malevskienės sutuoktiniui, kuris yra galutinis naudos gavėjas;
- UAB „Urban Properties“ – 100 proc. akcijų priklauso Skaistės Malevskienės sutuoktiniui, kuris yra galutinis naudos gavėjas;
- UAB „Agmesta“ – 100 proc. akcijų priklauso Skaistės Malevskienės sutuoktiniui, kuris yra galutinis naudos gavėjas.
- UAB „Triangle Group“ – 100 proc. akcijų priklauso Skaistės Malevskienės sutuoktiniui, kuris yra galutinis naudos gavėjas.

Pagrindinių vadovujančių asmenų artimas asmuo ar šeimos nariai yra laikomi susijusiomis šalimis.

Grupės sandoriai su susijusiomis šalimis per 9 mėnesių laikotarpį, pasibaigusį 2026 m. kovo 31 d. ir 2025 m. birželio 30 d.:

	2025-2026 9 mėn.				2026-03-31			
	Pirkimai	Pardavimai	Finansinės veiklos sąnaudos	Finansinės veiklos pajamos	Trumpalaikės gautinos sumos iš susijusių šalių	Ilgalaikės gautinos paskolos/Ilgalaikiai išankstiniai apmokėjimai už finansinį turtą	Sutarčių įsipareigojimai susijusioms šalims	Susijusioms šalims mokėtinos sumos
Akola ApS grupės įmonės	(544)	41 662	–	–	3 490	–	–	3 216
UAB „OMG Bubble Tea“	–	–	–	35	407	197	–	–
BRITE DRINKS LTD	(2)	–	–	–	–	–	–	–
Iš viso:	(546)	41 662	–	35	3 897	197	–	3 216

	2024-2025 9 mėn.				2025-06-30			
	Pirkimai	Pardavimai	Finansinės veiklos sąnaudos	Finansinės veiklos pajamos	Trumpalaikės gautinos sumos iš susijusių šalių	Ilgalaikės gautinos paskolos/Ilgalaikiai išankstiniai apmokėjimai už finansinį turtą	Sutarčių įsipareigojimai susijusioms šalims	Susijusioms šalims mokėtinos sumos
Akola ApS grupės įmonės	(5 426)	28 216	–	–	8	–	196	2 113
KG Khumex Coldstore B.V.	–	–	–	6	–	–	–	–
UAB „OMG Bubble Tea“	–	–	–	153	–	194	–	–
BRITE DRINKS LTD	(5)	–	–	–	–	600	–	–
Iš viso:	(5 431)	28 216	–	159	8	794	196	2 113

Per 2025 – 2026 finansinių metų 9 mėnesius išmokėta tiesioginiai patronuojančiai bendrovei dividendų buvo 9 982 tūkst. eurų. (Per 2024 – 2025 finansinius metus išmokėta dividendų sumai 3 297 tūkst. eurų.)

Sandoriai su susijusiomis šalimis sudaro prekių ir paslaugų pardavimus ir pirkimus, ilgalaikio turto pardavimus ir pirkimus, taip pat įprastinės veiklos finansavimo sandorius, kurie atlikti rinkos sąlygomis.

Gautinos ir mokėtinos sumos iš susijusių šalių / susijusioms šalims bus padengiamos pinigais arba užskaitytos tarpusavyje su mokėtinomis / gautinomis sumomis iš atitinkamų susijusių šalių / susijusioms šalims.

15. 15 Susijusių šalių sandoriai/tęsinys

Finansinio turto ir įsipareigojimų sąlygos yra tokios:

- Iš susijusių šalių gautinoms sumoms netaikomos palūkanos. Jos paprastai padengiamos per 30 dienų.
- Susijusioms šalims mokėtinoms sumoms netaikomos palūkanos. Paprastai jų padengimo terminas yra 30-90 dienų.
- Iš susijusių šalių gautoms ir susijusioms šalims suteiktoms paskoloms palūkanos yra taikomos. Palūkanos paprastai mokamos paskolos sutarties pabaigoje.

2026 m. kovo 31 d. ir 2025 m. birželio 30 d. Grupės gautinoms sumoms iš susijusių šalių nebuvo suformuotas vertės sumažėjimas

Sandoriai su pagrindiniais vadovaujančiais asmenimis per 9 mėnesių laikotarpį, pasibaigusį 2026 m. kovo 31 d. ir 2025 m. birželio 30 d.:

2024 – 2025 finansiniais metais ir per 2025 – 2026 finansinių metų 9 mėnesius Grupė turėjo reikšmingų sandorių su pagrindiniais vadovaujančiais asmenimis.

2024 m. lapkričio 29 d. Bendrovės už valdymą atsakingi asmenys pranešė, kad pasinaudojo opcionais pagal 2021 m. spalio 29 d. pasirašytą akcijų opciono sutartį. Už valdymą atsakingi asmenys 2024 m. gruodžio 12 d. įgijo 53 000 akcijų (50 tūkst. eurų). Akcijos yra visiškai apmokėtos Bendrovės lėšomis iš Bendrovės sudaryto akcijomis grįstų mokėjimų rezervo, suteikiant Bendrovės savas akcijas.

2025 m. gruodžio 16 d. Bendrovės už valdymą atsakingi asmenys pranešė, kad pasinaudojo opcionais pagal 2021 m. spalio 29 d. pasirašytą akcijų opciono sutartį. Už valdymą atsakingi asmenys 2025 m. gruodžio 17 d. įgijo 26 655 akcijų (25 tūkst. eurų). Akcijos yra visiškai apmokėtos Bendrovės lėšomis iš Bendrovės sudaryto akcijomis grįstų mokėjimų rezervo, suteikiant Bendrovės savas akcijas.

2026 m. kovo 24 d. Bendrovės už valdymą atsakingi asmenys pardavė 313 408 vnt. Bendrovės paprastųjų vardinių akcijų (548 tūkst. eurų). Vienos akcijos pardavimo kaina – 1,75 Eur.

Per 2025 – 2026 finansinių metų 9 mėnesius už valdymą atsakingiems asmenims buvo išmokėti dividendai 2 354 tūkst. eurų už finansinį laikotarpį, pasibaigusį 2026 m. kovo 31 d. (Per 2024 – 2025 finansinius metus pagrindiniams vadovaujantiems asmenims buvo išmokėti dividendai 783 tūkst. eurų sumai.)

15.16 Poataskaitiniai įvykiai

2026-04-02	UAB Akola foods papildomai įsigijo 59 AB Kauno grūdai akcijas.
2026-04-07	UAB Akola foods papildomai įsigijo 984 AB Kauno grūdai akcijas.
2026-04-29	AB Linas Agro pratęsė kredito linijos sutartį su AB Swedbank, OP Corporate Bank plc Lietuvos filialas. Buvo padidintas kredito linijos limitas 10 000 tūkst. eurų. Bendras kredito limitas – 150 000 tūkst. eurų.

Atsakingų asmenų pareiškimas

Vadovaudamiesi Lietuvos Respublikos vertybinių popierių įstatymu ir Lietuvos banko valdybos nutarimu patvirtintomis Informacijos atskleidimo taisyklėmis, mes, žemiau pasirašiusieji – Darius Zubas, generalinis direktorius, ir Mažvydas Šileika, generalinio direktoriaus pavaduotojas finansams ir investicijoms, pareiškiamo, kad mūsų žiniomis:

AB Akola group 2025–2026 finansinių metų devynių mėnesių neauditotos konsoliduotosios finansinės ataskaitos, parengtos pagal Europos Sąjungoje taikomus Tarptautinius finansinės atskaitomybės standartus (TFAS), atitinka tikrovę ir teisingai rodo Grupės turtą, įsipareigojimus, finansinę būklę, pelną arba nuostolius bei pinigų srautus.

AB Akola group 2025–2026 finansinių metų devynių mėnesių konsoliduotoje vadovybės ataskaitoje teisingai apžvelgti verslo plėtros ir veiklos rezultatai, pateiktas Grupės būklės kartu su pagrindinėmis rizikomis ir neapibrėžtumais, su kuriais susiduriama, aprašymas.

AB Akola group generalinis direktorius

DARIUS ZUBAS

2026 m. gegužės 20 d.

AB Akola group generalinio direktoriaus pavaduotojas finansams ir investicijoms

MAŽVYDAS ŠILEIKA

2026 m. gegužės 20 d.

Telefonas

0 663 838 88

Adresas

Subačiaus g. 5, Vilnius
LT-01302 Lietuva

El. p.

info@akolagroup.lt