Kvalifikuotas elektroninis parašas
MAŽVYDAS ŠILEIKA
2026-02-18 08:17:48 GMT+2
Paskirtis: Parašas

Kvalifikuotas elektroninis parašas
DARIUS ZUBAS
2026-02-18 08:31:02 GMT+2
Paskirtis: Parašas

AB Akola group Konsoliduotoji vadovybės ataskaita

Už 2025–2026 finansinių metų 6 mėn. laikotarpį, pasibaigusį 2025 m. gruodžio 31 d.

akola GROUP

TURINYS

KONSOLIDUOTOJI VADOVYBĖS ATASKAITA

Vadovo žodis **4**

1. ĮŽANGA **5**

2. PAGRINDINIAI DUOMENYS APIE BENDROVĘ IR GRUPĘ **6**
- 2.1 Pavaldžiosios įmonės 8
- 2.2 Grupės verslo modelis 9

3. GRUPĖS VEIKLOS REZULTATŲ IR FINANSŲ APŽVALGA **10**
- 3.1 Finansiniai rodikliai 12
- 3.2 Apžvalga 16
- 3.3 2025-2026 derliaus ankstyvosios indikacijos 17
- 3.4 Kitų esminių pozicijų kainų aktualijos 21
- 3.5 Segmentų veiklos rezultatai 27

4. PARTNERYSTĖ SU ŪKININKAIS Nuo 1991 **29**
- 4.1 Grūdų saugyklų bei logistikos paslaugos 32
- 4.2 Prekyba grūdais ir aliejinėmis sėklomis 33
- 4.3 Pašarų verslas 34
- 4.4 Sertifikuotų sėklų, augalų apsaugos priemonių, trąšų tiekimas žemdirbiams 35
- 4.5 Naujos ir naudotos žemės ūkio technikos, atsarginių dalių tiekimas, serviso bei nuomos paslaugos 37
- 4.6 Kitos paslaugos ūkininkams 39

5. MAISTO GAMYBA Nuo 2013 **40**
- 5.1 Paukštiena 43
- 5.2 Greitai paruošiami (GPP) ir vartojimui paruošti (VPP) produktai 45
- 5.3 Miltai ir jų mišiniai, džiūvėsėliai bei paniruotė 46

6. ŪKININKAVIMAS Nuo 2003 **48**
- 6.1 Grūdinių ir kitų kultūrų auginimas 50
- 6.2 Pieno ir mėsinė galvijininkystė 52

7. KITI PRODUKTAI IR PASLAUGOS Nuo 2021 **54**
- 7.1 Ekstruduoti produktai, kenkėjų kontrolė, veterinarinė farmacija 56

8. SVARBŪS ĮVYKIAI **57**
- 8.1 Viešai paskelbta informacija 58
- 8.2 Kiti įvykiai per ataskaitinį laikotarpį 59
- 8.3 Įvykiai po ataskaitinio laikotarpio 59
- 8.4 Kiti įvykiai 59

9. RIZIKOS VALDYMO MODELIS IR REIKŠMINGOS RIZIKOS **60**
- 9.1 Grupės rizikų pokyčiai 61

10. DARBUOTOJAI **62**

11. BENDROVĖS ĮSTATINIS KAPITALAS IR AKCIJOS **63**

12. PREKYBA BENDROVĖS AKCIJOMIS REGULIUOJAMOSE RINKOSE **64**
- 12.1 Prekyba bendrovės akcijomis 65
- 12.2 Bendrovės akcijų kapitalizacija 65
- 12.3 Akcijų kaina su OMX Baltic Benchmark GI (OMXBBGI) ir OMX Baltic Vilnius GI (OMXVGI) indeksais 66

13. AKCININKAI **68**
- 13.1 Akcininkų pasiskirstymas pagal rezidavimo šalį ir juridinę formą 68
- 13.2 Didžiausi akcininkai 69
- 13.3 Akcininkų teisės ir susitarimai 69

14. BENDROVĖS ĮSTATŲ PAKEITIMO TVARKA **70**

15. VALDYSENA **71**
- 15.1 Visuotinis akcininkų susirinkimas 73
- 15.2 Stebėtojų taryba 74
- 15.3 Valdyba 75
- 15.4 Bendrovėje sudaryti komitetai 81
- 15.5 Bendrovės vadovas ir vadovybė 82

16. DUOMENYS APIE PAVALDŽIĄSIAS BENDROVES **83**

FINANSINĖS ATASKAITOS

Tarpinės sutrumpintos konsoliduotos Finansinės ataskaitos (neaudituotos) 93

1. **TARPINĖ SUTRUMPINTA KONSOLIDUOTA FINANSINĖS BŪKLĖS ATASKAITA** 95

2. **TARPINĖ SUTRUMPINTA KONSOLIDUOTA PELNO (NUOSTOLIŲ) IR KITŲ BENDRŲJŲ PAJAMŲ ATASKAITA** 96

3. **TARPINĖ SUTRUMPINTA KONSOLIDUOTA PELNO (NUOSTOLIŲ) IR KITŲ BENDRŲJŲ PAJAMŲ ATASKAITA** 97

4. **TARPINĖ SUTRUMPINTA KONSOLIDUOTA NUOSAVO KAPITALO POKYČIŲ ATASKAITA** 98

5. **TARPINĖ SUTRUMPINTA KONSOLIDUOTA PINIGŲ SRAUTŲ ATASKAITA** 99

6. **TARPINIŲ SUTRUMPINTŲ KONSOLIDUOTŲ FINANSINIŲ ATASKAITŲ AIŠKINAMASIS RAŠTAS** 101

Atsakingų asmenų pareiškimas 131

Kontaktai 132



VADOVO ŽODIS

Gerbiami akcininkai,

2025–2026 finansinių metų pirmasis pusmetis patvirtina AB Akola group strategijos nuoseklumą ir kryptingumą. Po antrų geriausių finansinių metų Grupės istorijoje 2024–2025 m., į naujus finansinius metus įžengėme su aiškiai apibrėžtais prioritetais ir nuoseklia strategine kryptimi.

Šis nuoseklumas atsispindėjo ir kapitalo rinkose. 2025 metais AB Akola group akcijų kaina padidėjo 58 proc., o tai patvirtino investuotojų pasitikėjimą Grupės ilgalaike strategija ir veiklos modeliu. Šį rezultatą lėmė ne trumpalaikiai veiksniai, bet tvirti pagrindai: diversifikuotas „nuo lauko iki stalo“ agroverslo modelis, drausmingas veiklos vykdymas, atsparumas ekonominiams ciklams, aiški ir nuosekliai taikoma dividendų politika bei ilgalaikis požiūris į vertės kūrimą.

Pirmieji finansinių metų mėnesiai rodo, kad pasirinkta veiklos kryptis yra pagrįsta nuosekliais operaciniais sprendimais ir subalansuotais pagrindinių veiklos segmentų rezultatais. Visos Grupės mastu buvo užtikrintas stabilus veiklos tęstinumas, didinamas efektyvumas ir išlaikyta subalansuota veiklos struktūra. Diversifikacija ir toliau išlieka vienu svarbiausių Grupės stiprybių, leidžiančių valdyti rinkos nepastovumą ir išlaikyti stabilumą.

Turėdami tvirtą finansinių metų pradžią ir toliau nuosekliai įgyvendiname strategiją, daugiausia dėmesio skirdami pagrindinių veiklų stiprinimui, didesnę pridėtinę vertę kuriančių veiklų plėtrai, operacinio stabilumo užtikrinimui ir prisitaikymui prie kintančių rinkos sąlygų, siekdami ilgalaikės vertės akcininkams.

Vertiname nuolatinį visų Grupės darbuotojų, partnerių ir investuotojų įsitraukimą bei pasitikėjimą.

Pagarbiai
Darius Zubas
Generalinis direktorius
AB Akola group

1. ĮŽANGA

Ši konsoliduotoji vadovybės ataskaita parengta vadovaujantis 2025–2026 finansinių metų 6 mėnesių veiklos rezultatais, o visi skaičiai pateikti 2025 m. gruodžio 31 d. datai, jeigu nenurodyta kitaip.

Visi šioje konsoliduotoje vadovybės ataskaitoje pateikti finansiniai duomenys yra apskaičiuoti pagal Tarptautinius finansinės atskaitomybės standartus, jeigu nenurodyta kitaip. Finansiniai rezultatai nėra audituoti.

AB Akola group (buv. AB „Linas Agro Group“) kartu su tiesiogiai ir netiesiogiai kontroliuojamomis valdomomis įmonėmis (toliau – pavaldžiosiomis įmonėmis) sudaro didžiausią Baltijos šalių žemės ūkio ir maisto gamybos įmonių grupę, vykdančią veiklą visoje maisto gamybos grandinėje.

Bendrovės valdomos įmonės gamina, ruošia ir parduoda žemės ūkio ir maisto produktus, tiekia prekes ir paslaugas žemdirbiams.

Pati Bendrovė atlieka tik valdymo funkciją ir prekybinės bei gamybinės veiklos nevykdo. Bendrovė filialų ir atstovybių neturi.

AB Akola group dar gali būti vadinama Bendrove, o Bendrovė kartu su pavaldžiosiomis įmonėmis – Grupe.

ASMUO KONTAKTAMS

MAŽVYDAS ŠILEIKA
Generalinio direktoriaus pavaduotojas finansams ir investicijoms

0 619 19 403
m.sileika@akolagroup.lt

2. PAGRINDINIAI DUOMENYS APIE BENDROVĘ IR GRUPĘ

2.1 Pavaldžiosios įmonės

2.2 Grupės verslo modelis

Bendrovės pavadinimas	AB Akola group (AB „Linas Agro Group“ iki 2023-12-04)
Teisinė forma	Akcinė bendrovė
Įregistravimo data ir vieta	1995 m. lapkričio 27 d., Panevėžys
Juridinio asmens kodas	148030011
LEI kodas	529900UB9QON717IL030
PVM mokėtojo kodas	LT480300113
Juridinių asmenų registro tvarkytojas	Valstybės įmonė Registrų centras
Buveinės adresas	Subačiaus g. 5, LT-01302 Vilnius, Lietuva
Telefonas	+370 663 83888
Elektroninio pašto adresas	info@akolagroup.lt
Interneto svetainės adresas	www.akolagroup.lt
Atsiskaitomoji sąskaita	LT077044060002637111, AB SEB bankas, banko kodas 70440
ISIN kodas	LT0000128092
Akcijų prekybos kodas Nasdaq Vilnius	AKO1L
Finansinių metų pradžia	Liepos 1 d.

2025 m. gruodžio 31 d. Grupė turėjo:

Darbuotojus
5 353

Pavaldžiąsias įmones
58

Asocijuotas įmones
2

2.1 PAVALDŽIOSIOS ĮMONĖS

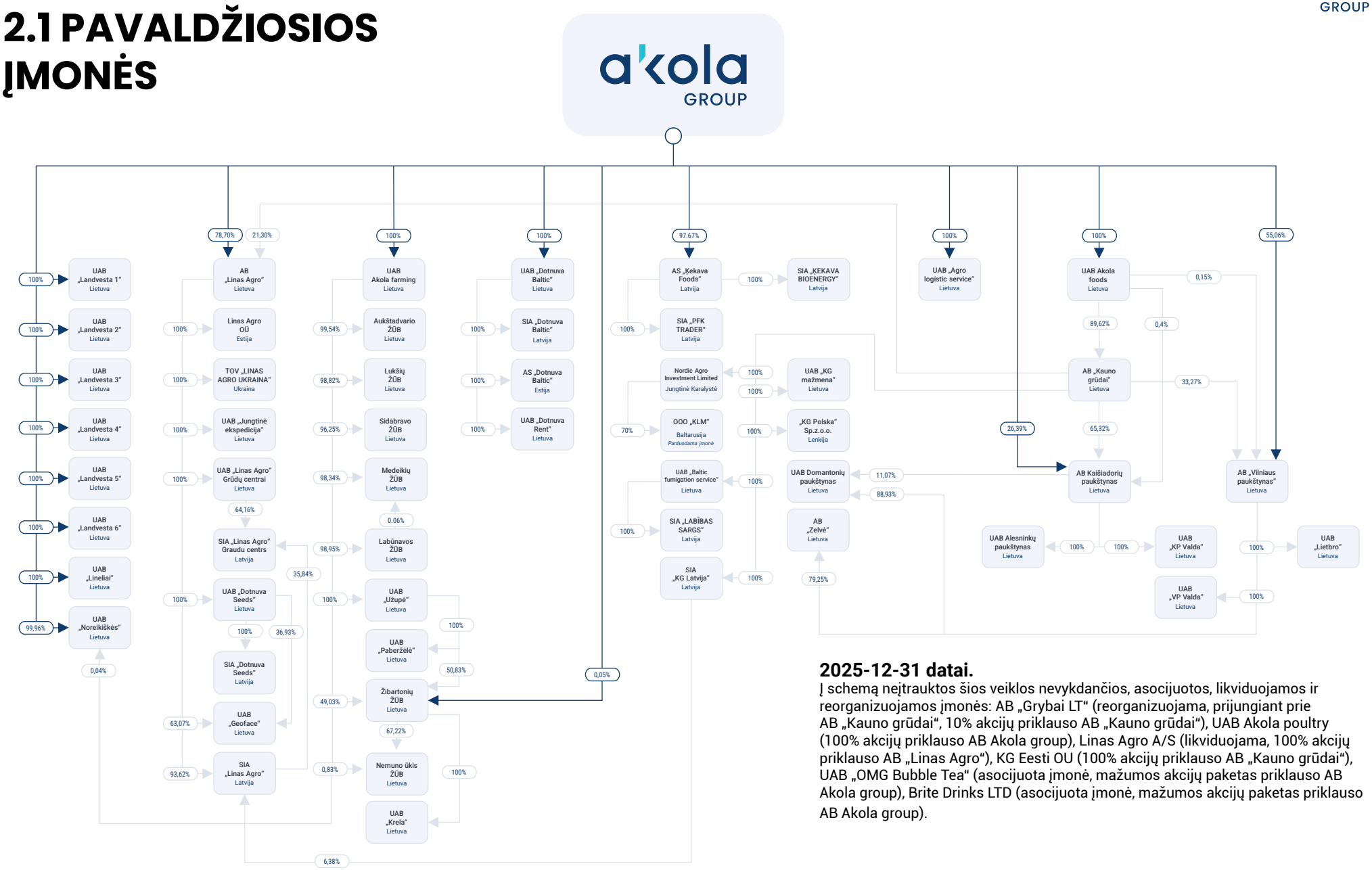

2025-12-31 datai.
Į schemą neįtrauktos šios veiklos nevykdančios, asocijuotos, likviduojamos ir reorganizuojamos įmonės: AB „Grybai LT“ (reorganizuojama, prijungiant prie AB „Kauno grūdai“, 10% akcijų priklauso AB „Kauno grūdai“), UAB Akola poultry (100% akcijų priklauso AB Akola group), Linas Agro A/S (likviduojama, 100% akcijų priklauso AB „Linas Agro“), KG Eesti OU (100% akcijų priklauso AB „Kauno grūdai“), UAB „OMG Bubble Tea“ (asocijuota įmonė, mažumos akcijų paketas priklauso AB Akola group), Brite Drinks LTD (asocijuota įmonė, mažumos akcijų paketas priklauso AB Akola group).

2.2 GRUPĖS VERSLO MODELIS

Pagrindiniai Grupės gaminami ir parduodami produktai yra grūdai, aliejinės sėklos, pašarai ir žaliavos jiems, pienas, paukštiena ir jos gaminiai, miltai ir jų produktai, greito paruošimo ir vartojimui paruošti produktai, naminių gyvūnų ėdalas, veterinarinės farmacijos prekės bei prekės žemdirbiams.

Gamybos grandinė „nuo lauko iki stalo“ leidžia patiems apsirūpinti žaliava, užtikrina procesų atsekamumą ir gaminamų produktų kokybę.

Grupė siekia būti geriausių žemdirbių partnerių trejetuke visose Baltijos šalyse, turėti tvarų žemės ūkio verslą, tai pat tapti labiau matoma tarptautinėje rinkoje kaip visaverčio ir įvairaus maisto gamintoja.

Nuo 2023–2024 finansinių metų pradžios Grupės veikla skirstoma į keturis veiklos segmentus: „Partnerystė su ūkininkais“, „Maisto gamyba“, „Ūkininkavimas“ bei „Kiti produktai ir paslaugos“.

3. GRUPĖS VEIKLOS REZULTATŲ IR FINANSŲ APŽVALGA

3.1 Finansiniai rodikliai

3.2 Apžvalga

3.3 2025-2026 derliaus ankstyvosios indikacijos

3.4 Kitų esminių pozicijų kainų aktualijos

3.5 Segmentų veiklos rezultatai

- **Didžiausia žemės ūkio verslo ir maisto gamybos Grupė Baltijos šalyse.**
- **Vienas didžiausių lietuviškų grūdų eksportuotojų Lietuvoje ir Latvijoje.**
- **Didžiausias paukštienos gamintojas Lietuvoje ir Latvijoje.**
- **Stambus pieno gamintojas Lietuvoje, turintis efektyviausius pieno ūkius.**
- **Vienas iš prekių žemdirbiams – sertifikuotos sėklos, trąšų, augalų priežiūros priemonių bei žemės ūkio technikos – tiekimo lyderių Lietuvoje.**
- **Greito paruošimo produktų gamybos lyderis Baltijos šalyse.**

Pajamos 1,6 mlrd. eurų

2024–2025 finansinių metų duomenys

88 mln. €
Žemės ūkio technikos ir įrangos pardavimai

395 tūkst. tonų
Parduota trąšų

68 tūkst. tonų
Parduota augalų apsaugos produktų

3 245
Karvės

59 mln.
Išaugintų broilerių

108 tūkst. tonų
Parduota paukštienos ir jos gaminių

39 tūkst. tonų
Pagaminta pieno

31/36 tūkst. tonų
Paruošta / parduota sėklų

132 tūkst. tonų
Užauginta augalinės produkcijos

44 tūkst. tonų
Parduota miltų ir jų mišinių

351 tūkst. tonų
Parduotų kombinuotų pašarų

9 tūkst. tonų
Parduota gyvūnų ėdalo

313 mln. vienetų
Parduota greito paruošimo ir paruoštų vartojimui produktų

1,4 mln. tonų
Parduota grūdų

3.1 FINANSINIAI RODIKLIAI

Akola group konsoliduotos pajamos 2025/2026 finansinių metų 6 mėnesių laikotarpiu viršijo 754 mln. Eur bet buvo 1% žemesnės nei atitinkamu periodu praėjusiais metais. Grupė pardavė 1 673 tūkstančius tonų įvairių produktų arba beveik 7% daugiau nei tuo pačiu periodu praėjusiais metais. Bendrasis pelnas išaugo 12% iki 92 mln. Eur, o veiklos pelnas 3% iki 30 mln. Eur. Konsoliduotas pelnas prieš palūkanas, mokesčius, nusidėvėjimą ir amortizaciją (EBITDA) prilygo 47 mln. Eur – 8% daugiau nei praėjusiais metais. Grynasis pelnas išaugo 2% iki 20 mln. Eur.

3.1 FINANSINIAI RODIKLIAI

Tūkst. EUR, jeigu nenurodyta kitaip	2021–2022 6 mėn.	2022–2023 6 mėn.	2023–2024 6 mėn.**	2024–2025 6 mėn.***	2025–2026 6 mėn.
Parduota prekių tonomis	1 925 813	2 005 684	1 428 159	1 574 232	1 672 867
Pajamos	855 792	1 133 926	736 633	761 710	753 640
Bendrasis pelnas	64 372	107 349	79 125	82 462	92 207
Bendrojo pelno marža, %	7,5	9,5	10,7	10,8	12,2
EBITDA*	41 717	73 661	39 455	43 840	47 480
EBITDA marža, %	4,9	6,5	5,4	5,8	6,3
Koreguota EBITDA	38 814	77 514	41 256	42 599	49 197
Veiklos pelnas	23 727	59 666	25 755	28 771	29 646
Veiklos pelno marža, %	2,8	5,3	3,5	3,8	3,9
Pelnas prieš mokesčius (EBT)	18 819	53 261	16 538	20 519	21 804
Pelno prieš mokesčius marža, %	2,2	4,7	2,2	2,7	2,9
Grynasis pelnas	15 746	44 701	14 302	19 167	19 532
Grynojo pelno marža, %	1,8	3,9	1,9	2,5	2,6
Einamasis mokumas	1,2	1,2	1,3	1,3	1,3
Skolos / Nuosavybės santykis	2,6	2,2	2,0	2,0	1,8
Grynoji finansinė skola / EBITDA	5,5	2,5	12,1	5,2	3,5
Nuosavybės grąža akcininkams, %	13,2	42,1	-5,7	9,5	17,8
Naudojamo kapitalo įmonės veikloje grąža (ROCE), %	9,8	29,1	0,0	7,4	11,6
Pelnas ir sąlyginis pelnas vienai akcijai (EPS), EUR	0,16	0,66	-0,10	0,18	0,37
Greitai parduodamos atsargos (angl. RMI)	156 254	179 571	127 519	139 448	131 005
RMI koreguota Grynoji finansinė skola / EBITDA	3,2	1,6	8,1	3,6	2,4

* Neįskaitant biologinio turto nusidėvėjimo 661 tūkst. EUR (1 196 tūkst. EUR 2024-2025 finansiniais metais, 775 tūkst. EUR 2023-2024 finansiniais metais ; 684 tūkst. EUR 2022-2023 finansiniais metais ir 766 tūkst. EUR 2021-2022 finansiniais metais) biologinio turto (derliaus), parduoto per ataskaitinį laikotarpį ir susijusio su ankstesniu laikotarpiu.

** Šios sumos nesutampa su anksčiau paskelbta pusmečio, pasibaigusio 2023 m. gruodžio 31 d., finansine informacija, nes vadovaujantis 8 TAS, retrospektyviai buvo perskaičiuotos laikotarpio klaidos. Atsižvelgiant į Lietuvos banko Finansų rinkos priežiūros departamento atlikto patikrinimo rezultatus ir 2025 m. balandžio 8 d. administraciniame susitarime nustatytas sąlygas, peržiūrint 2024–2025 finansinių metų neauditutą tarpinę konsoliduotą pusmečio finansinę informaciją buvo nustatyta, kad dalis pajamų buvo pripažinta neteisingame ataskaitiniame laikotarpyje, todėl nebuvo laikomasi 15 TFAS 31 ir 38 punktuose nustatytų pajamų pripažinimo reikalavimų. Dėl to, siekiant užtikrinti visišką atitiktį TFAS, buvo perskaičiuoti 2023–2024 finansinių metų 6 mėn. laikotarpio palyginamieji duomenys, įskaitant konsoliduotas pajamas, pardavimų apimtis (tonomis), bendrąjį pelną, veiklos pelną, EBITDA ir grynąjį pelną.

*** Atsižvelgdama į Lietuvos banko Finansų rinkos priežiūros departamento atlikto patikrinimo rezultatus ir sudaryto administracinio susitarimo 2025 m. balandžio 8 d. nurodytas sąlygas Grupė patikslina AB Akola group įmonių grupės finansinius rezultatus taip, kad jie atitiktų 15 Tarptautinio finansinės atskaitomybės standarto 31, 38 straipsnių ir 8 Tarptautinio apskaitos standarto 13 straipsnio reikalavimus visoje apimtyje. Patikslintos 2024-2025 m. laikotarpio pusmečio ir ketvirčio konsoliduotosios pajamos, bendrasis, veiklos ir grynasis pelnas bei tarpinė sutrumpinta pinigų srautų ataskaita. Patikslintos veiklos segmento "Partnerystės su ūkininkais" sertifikuotų sėklų, trąšų ir augalų apsaugos priemonių pajamos ir veiklos pelnas.

Naudojamų sąvokų paaiškinimas:

EBITDA	Veiklos pelnas, neatskaičiavus ilgalaikio turto nusidėvėjimo ir amortizacijos.
Koreguota EBITDA	Apskaičiuota EBITDA, neatsižvelgiant į vertės sumažėjimą, nerealizuotą bet kurios išvestinės finansinės priemonės pelną ar nuostolius (išskyrus išvestines priemones, apskaitomas kaip apsidraudimo sandoriai), ir kitus netipinės veiklos (išskirtinius) straipsnius.
Netipinės veiklos (išskirtiniai) straipsniai	Straipsniai ar įvykiai, kurie yra neįprasti savo pobūdžiu arba pasitaiko retai, todėl tikėtina, kad nepasikartos.
Veiklos pelnas	Pelnas prieš finansinės veiklos rezultatą ir mokesčius.
Pelnas prieš mokesčius (EBT)	Pelnas (nuostoliai) prieš pelno mokestį ir atidėtąjį pelno mokestį.
Laikotarpio pelno marža	Pelningumo rodiklis parodantis grynąjį pelną kaip procentą nuo pajamų.
Grynoji finansinė skola	Iš ilgalaikių, trumpalaikių įsipareigojimų finansinėms institucijoms ir lizingo įsipareigojimų atimta pinigų ir pinigų ekvivalentų suma.
Naudojamas kapitalas įmonės veikloje	Nuosavo kapitalo ir ilgalaikių bei trumpalaikių įsipareigojimų finansų institucijoms suma.
Einamasis mokumas	Trumpalaikio turto ir trumpalaikių įsipareigojimų santykis.
Skolos/ Nuosavybės santykis	Ilgalaikių ir trumpalaikių įsipareigojimų ir nuosavo kapitalo santykis.
Nuosavybės grąža (ROE), %	Laikotarpio (grynojo) pelno ir laikotarpio vidutinio nuosavo kapitalo santykis.
Naudojamo kapitalo įmonės veikloje grąža (ROCE), %	Laikotarpio veiklos pelno (EBIT) ir laikotarpio naudojamo kapitalo įmonės veikloje santykis. Vardiklio reikšmė apskaičiuojama kaip nuosavo kapitalo, priskiriamo Bendrovės akcininkams, ilgalaikių, trumpalaikių paskolų bei nuomos įsipareigojimų suma.
Pelno ir kainos santykis (P/E)	Paskutinės Bendrovės akcijos kainos Nasdaq Vilnius vertybinių popierių biržoje ataskaitinio laikotarpio pabaigoje ir pelno vienai akcijai santykis.
Readily Marketable Inventories (RMI)	Atsargos, kurios neapribotomis nuosavybės teisėmis priklauso Grupės įmonėms ir kurios yra nesudėtingai konvertuojamos į pinigus mažiau nei per 90 kalendorinių dienų, remiantis šiais atsargoms taikomais kriterijais: (a) atsargos yra sutarčių, kuriomis prekiaujama ateities sandorių rinkose, objektas ir (arba) kainos rizika yra padengta kitais išankstinio pardavimo ir (arba) apsidraudimo sandoriais; b) atsargos yra likvidžios ir plačiai prieinamos įvairiose rinkose dėl vienodų produktinių savybių bei tarptautinės kainodaros; c) atsargos nėra laikomos perdirbimui ir (arba) konvertavimui į didesnės pridėtinės vertės produktą; ir d) tokių atsargų konvertavimas neturėtų esminės neigiamos įtakos Grupės veiklai.
RMI koreguota Grynoji finansinė skola	Grynoji finansinė skola atėmus 90 proc. greitai parduodamų atsargų likutį ataskaitinio laikotarpio pabaigoje.

Rezultatų palyginimas

Penkerių metų 6 mėnesių ataskaitiniai laikotarpiai

Parduota produkcijos, mln. t

Prekybos pajamos, mln. Eur

Bendrasis pelnas, mln. Eur



Grynasis pelnas, mln. Eur

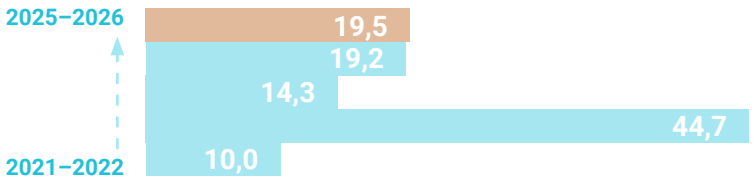

3.2 APŽVALGA

Maisto ir kitų resursų kainų įtaka Grupės veiklai

Veiklos segmentai	Veiklos kategorija	Kainos					
		Grūdai, aliej. sėklos, pašarų komponentai	Pienas	Mėsa	Energetikos ištekliai	Industriniai metalai	Skolinto kapitalo kaina
Partnerystė su ūkininkais	Grūdų saugyklų bei logistikos paslaugos				•		
	Prekyba grūdais ir aliejinėmis sėklomis	•					•
	Pašarų verslas	•			•		
	Sėklų, augalų apsaugos priemonių, trąšų tiekimas žemdirbiams	•			•		•
	Žemės ūkio technikos, atsarginių dalių, serviso bei nuomos paslaugų teikimas žemdirbiams				•	•	•
	Kitos paslaugos ūkininkams					•	
Ūkininkavimas	Javų, rapsų, cukrinių runkelių bei kitų kultūrų auginimas	•					
	Pieno gamyba ir mėsinių galvijų auginimas	•	•	•			
Maisto gamyba	Paukštininkystės verslas	•		•	•		
	Greitai paruošiamų produktų gamybos verslas	•			•		
	Miltų ir jų mišinių, džiūvėsėlių bei paniruočių gamybos verslas	•			•		
Kiti produktai ir paslaugos	Prekyba veterinariniais preparatais, naminių gyvūnų ėdalo gamyba, kt.	•			•		

• Reikšminga įtaka

3.3 2025–2026 M. DERLIAUS ANKSTYVOSIOS INDIKACIJOS

Remiantis naujausiais Jungtinių Tautų maisto ir žemės ūkio organizacijos (FAO) maisto kainų indekso duomenimis, pasaulinės žemės ūkio prekių rinkos patiria beprecedentę pasiūlos plėtrą. Pasaulinė grūdų gamyba 2025 m. pasiekė istorinį 3,0 mlrd. t rezultatą, pirmą kartą viršydama šią ribą. Išskirtinį derlių lemia rekordinis JAV kukurūzų derlius – 17,0 mlrd. bušelių (daugiau kaip 431,0 mln. t), viršijantis ankstesnį 2023 m. rekordą daugiau nei 40,0 mln. t, ir rekordinis Kinijos kukurūzų derlius – 301,2 mln. t. Tiekimo antplūdis skatina nepaprastai aktyvų atsargų kaupimą. Pasaulinės grūdų atsargos 2026 m. sezono pabaigoje prognozuojamos 925,5 mln. t, o pagrindinių eksportuotojų atsargų ir vartojimo santykis siekia 22,3 proc. – aukščiausias nuo XX a. pabaigos.

Nepaisant tvirtų gamybos perspektyvų, prekių kainos patiria nuolatinį mažėjimo spaudimą. Tarptautinės grūdų tarybos (IGC) grūdų ir aliejinių augalų indeksas sumažėjo 4,0 proc. iki trijų mėnesių žemiausio lygio, o FAO maisto kainų indeksas 2025 m. gruodį sumažėjo iki 124,3 punkto (2,3 proc. mažiau nei prieš metus), nors 2025 m. metinis vidurkis išaugo 4,3 proc., lyginant su 2024 m. Šis skirtumas atspindi tai, kad nepalankūs fundamentalūs veiksniai viršija rinkos nuotaikas, o gausus tiekimas dominuoja kainų formavimą, nepaisant laikino geopolitinio susirūpinimo dėl eksporto srautų Juodosios jūros regione.

Pietų Amerikos gamintojai tampa pagrindiniais rinkos veikėjais – Argentina pasiekė visų laikų kviečių derliaus rekordą, surinko 27,5 mln. t (beveik 50,0 proc. daugiau nei ankstesniais metais), o Brazilijos sojų derliaus prognozė, esant palankioms oro sąlygoms, padidinta iki 178,0 mln. t. Rekordinės gamybos ir aukštų atsargų derinys slopina kainas visose grūdų ir aliejinių augalų rinkose. JAV kviečiai kainuoja 4,90 JAV dolerio už bušelį, o sojų kaina sumažėjo iki 10,20 JAV dolerių už bušelį. Prekybos srautai atitinkamai plečiasi – pasaulinė grūdų prekyba 2025–2026 m. prognozuojama 500,6 mln. t (+3,3 proc.), o tai atspindi stabilias kainas ir gausų eksportuotiną tiekimą, formuojantį rinkos ilgalaikę konkurencinę dinamiką.

3.3 2025–2026 M. DERLIAUS ANKSTYVOSIOS INDIKACIJOS

KVIEČIAI

Pasaulinės kviečių rinkos patiria sudėtingą dinamiką, kuriai būdingas rekordinės gamybos susikirtimas su geopolitiniu neapibrėžtumu. Pasaulinės kviečių atsargos gerokai išaugo iki 1 102,2 mln. t, pirmiausia dėl išskirtinių Argentinos ir Rusijos derlių. Dėl palankių oro sąlygų ir didesnių nei tikėtasi pasėlių, Argentinos, kuri užbaigė daugiau kaip 90,0 proc. gamybos, prognozė buvo padidinta 3,5 mln. t iki rekordinių 27,5 mln. t (beveik 50,0 proc. daugiau nei ankstesniais metais). Remiantis aukštesniais preliminariais Rosstat paskelbto derlingumo rodikliais, Rusijos derliaus prognozė taip pat padidėjo 2,0 mln. t iki 89,5 mln. t. Papildomi Europos Sąjungos ir Jungtinių Valstijų prognozių patikslinimai dar labiau sustiprino tvirtas gamybos perspektyvas.

Gausi tiekimo aplinka daro nuolatinį spaudimą kainoms – IGC kviečių subindeksas per pastarąsias aštuonias savaites sumažėjo 2,0 proc., o JAV sezono vidutinė ūkio kaina sumažinta iki 4,90 JAV dolerio už bušelį. Nors gruodį kainos trumpam išaugo dėl atnaujinusio nerimo dėl Juodosios jūros eksporto srautų, geopolitinės rizikos premijos buvo gerokai sušvelnintos fundamentalaus atsargų pertekliaus, o patvirtinimai apie numatomą derlių Argentinoje ir Australijoje padidino išsipardavimus rinkose. Šių veiksnių derinys sukūrė sudėtingą kainodaros aplinką, kurioje rinkos nuotaikas galiausiai nulėmė gausios pasaulinės pasiūlos apimtys.

Žvelgiant į 2026–2027 m., kviečių sektorius įžengia į pereinamąjį etapą – numatoma, kad derliaus plotas šiek tiek sumažės, prognozuojant maždaug 2,0 proc. gamybos sumažėjimą metų laikotarpiu, darant prielaidą apie vidutinį derlių. Žieminių kviečių sėja Šiaurės pusrutulyje pasižymi skirtinga kokybe: JAV pasėlių įvertinimas tik mažiau nei pusei derliaus (45,0 proc.) yra „geras“ arba „puikus“ – 10,0 proc. mažesnis nei pernai dėl užsitęsusios sausros. Tuo tarpu Europos Sąjungoje vyrauja palankios sąlygos, išskyrus vietinį Italijos kritulių deficitą. Ukraina potencialiai sėja didesnį plotą, nors vis dar žemesnį nei 2022 m. prieš karą, o palankios kainos ir vyriausybės parama skatina lūkesčius dėl rekordinio Indijos sėjos ploto ir didesnio nei vidutinio ploto Pakistane.

Nepaisant numatomo gamybos sulėtėjimo, pasaulinės kviečių atsargos toliau plečiasi: padidintos 3,4 mln. t iki 278,3 mln. t, sutelktos Rusijoje ir Argentinoje, o paklausa pasiekia naujus rekordus. Tarptautinė prekyba atsigauna po silpno 2024–2025 m. lygio iki 219,8 mln. t, atnaujinus Pakistano ir Turkijos importą kartu su tęsiamu Azijos pirkimų augimu, atspindinčiu stabilias kainas ir patogų eksportuotiną tiekimą.



3.3 2025–2026 M. DERLIAUS ANKSTYVOSIOS INDIKACIJOS

KUKURŪZAI

Pasaulinės kukurūzų rinkos patiria ženklų gamybos išsiplėtimą – 2025–2026 m. derlius pagerino visus esamus rekordus ir, kaip ir kviečių sektoriuje, skatina precedento neturintį atsargų kaupimą. JAV kukurūzų gamyba pasiekė istorinį 17,0 mlrd. bušelių rezultatą (padidėjimas 269,0 mln. bušelių, lyginant su praėjusiu sezonu), viršijantį ankstesnį 2023 m. rekordą daugiau nei 40,0 mln. t. Pabrėžiant išskirtinį amerikiečių gamybos mastą, tokią gamybą atspindi 0,5 bušelio derliaus pagerėjimas iki 186,5 bušelio/akrui kartu su 4,5 mln. akrų ploto didėjimu nuo 2025 m. liepos. Nepaisant pasiūlos, vidutinė sezono kaina šiek tiek pakilo iki 4,10 JAV dolerio už bušelį.

Kinija žymiai prisideda prie pasaulinės tiekimo plėtros – gamyba padidinta iki rekordinių 301,2 mln. t, remiantis naujausiais Nacionalinio statistikos biuro duomenimis. Bendrai pasaulinė rupių grūdų gamyba prognozuojama 1 591,0 mln. t (padidėjimas 14,8 mln. t), o gamyba išaugo 6,0 proc. per paskutinius metus, skatinama 5,0 proc. derliaus gerėjimo ir 1,0 proc. auginimui skirto ploto didėjimo. Nepaisant to, kukurūzų subindeksas išliko tik šiek tiek didesnis, lyginant su lapkričio lygiais, nes rinkos įsisavino naujus vertinimus ir prisitaikė prie nepalankių fundamentalių veiksnių.

Tiekimo antplūdis virsta masiniu atsargų augimu: JAV kukurūzų metų galo atsargos padidintos 198,0 mln. bušelių iki 2,2 mlrd. bušelių, o pasaulinės atsargos pasiekė 290,9 mln. t (+11,8 mln. t). Paraleliai rekordiniam sezonui, vartojimas plečiasi – bendras JAV kukurūzų naudojimas padidintas 90,0 mln. bušelių iki 16,4 mlrd. bušelių. Pašarų ir liekamasis naudojimas pakilo 100,0 mln. bušelių iki 6,2 mlrd. bušelių, remiantis stipriu rugsėjo–lapkričio suvartojimo augimu, o maisto, sėklų ir pramoninis naudojimas šiek tiek sumažėjo dėl mažesnės gliukozės, dekstrozės ir didelės fruktozės kukurūzų sirupo gamybos.

Žvelgiant į 2026 m., Pietų pusrutulio perspektyvos išlieka palankios. Remiantis numatytais sėjos padidėjimais, Argentinos perspektyvos rodo gamybos atsigavimą, palaikomą gerai paskirstytų ankstyvųjų sezoninių lietų, palankių pasėlių įsitvirtinimui. Brazilija tikisi, kad stipri vidaus ir eksporto paklausa paskatins išplėstą kukurūzų sėją, išlaikant gamybos prognozes virš penkerių metų vidurkių ir tuo pačiu žengiant reikšmingus žingsnius eksporto rinkoje. Gruodį kainos išliko stiprios, prieštaraujančios platesnėms grūdų tendencijoms: daugiausia palaikomos tvirto eksporto ir stiprios vidaus etanolio gamybos tiek Brazilijoje, tiek Jungtinėse Valstijose.

3.3 2025–2026 M. DERLIAUS ANKSTYVOSIOS INDIKACIJOS

ALIEJINIAI AUGALAI

Pasaulinės aliejinių augalų rinkos pasižymi gausia gamyba ir intensyvia konkurencine dinamika, o Brazilija tampa dominuojančia jėga, keičiančia prekybos srautus. Pasaulinė sojų gamyba siekia 425,7 mln. t, išaugusi 3,1 mln. t ir tik šiek tiek žemesnė nei ankstesnių metų pikas. Brazilijos derlius padidintas 3,0 mln. t iki 178,0 mln. t dėl palankių oro sąlygų Centro Vakaruose per pagrindinį augimo sezoną ir nuoseklių kritulių pietuose, ryškiai kontrastuojant su ankstesnėmis sausros sąlygomis. Ši Brazilijos stiprybė kuria reikšmingą konkurencinį spaudimą – JAV sojų eksportas susiduria su žymiu 60,0 mln. bušelių sumažinimu iki 1,575 mlrd. bušelių, nes Brazilijos prieaugis kompensuoja amerikiečių siuntimus pasaulinėse rinkose.

JAV gamyba pasiekia 4,3 mlrd. bušelių, o derliaus plotas siekia 80,4 mln. akrų, derlius išlieka nepakitęs – 53,0 bušelio/akrui. Vidaus malimas sparčiai plečiasi, padidintas 15,0 mln. bušelių iki 2,57 mlrd. bušelių dėl stipresnio miltų vidaus suvartojimo ir eksporto. Tačiau sojų aliejaus naudojimas biokurui sumažėjo 0,7 mlrd. svarų iki 14,8 mlrd. svarų dėl tvirtojo taukų naudojimo kaip konkuruojančio žaliavos šaltinio. JAV sezono vidutinė kaina sumažėjo 0,30 JAV dolerio iki 10,20 JAV dolerio už bušelį, o sojų subindeksas smuko 9,0 proc. dėl žymių sumažėjimų Pietų pusrutulio kilmės vietose ir nepalankių fundamentalių veiksnių.

Nepaisant gamybos atsparumo, augalinių aliejų rinkos parodė skirtingą dinamiką. FAO augalinių aliejų kainų indeksas sumažėjo iki 164,6 punkto – šešių mėnesių žemiausio lygio – skatinamas gausaus sojų aliejaus tiekimo iš Amerikos ir didesnės rapsų aliejaus gamybos Australijoje ir Kanadoje. Saulėgrąžų aliejus patyrė kainų sumažėjimą antrą mėnesį iš eilės dėl lėtos pasaulinės importo paklausos. Priešingai, palmių aliejaus kainos šiek tiek pakilo dėl numatomų Pietryčių Azijos gamybos sulėtėjimų, nors juos kompensavo didesni Malaizijos derliai. 2025 m. metinis vidurkis pasiekė 161,6 punkto, žymėdamas trejų metų aukštumą su 17,1 proc. metiniu augimu, kurį skatino ankstesnis tiekimo sumažėjimas.

Pasaulinės galutinės atsargos padidėja 2,0 mln. t iki 124,4 mln. t, sutelktos Jungtinėse Valstijose ir Brazilijoje, o pasaulinis vartojimas išauga 3,0 proc. metų laikotarpiu pašarų, maisto ir pramonės segmentuose.

3.4 KITŲ ESMINIŲ POZICIJŲ KAINŲ AKTUALIJOS

Greta GRŪDŲ IR ALIEJINIŲ SĖKLŲ rinkos tendencijų, kurios didesniu ar mažesniu mastu turi įtakos daugumai Grupės vykdomų veiklų, žemiau aprašomos ir kitų esminių pozicijų, tokių kaip PIENAS, PAUKŠTIENA, ENERGIJOS kainų aktualijos.

ENERGETIKA

Pasaulinės energetikos rinkos patiria gilius struktūrinius pokyčius, pasižyminčius skirtinga prekių dinamika, geopolitinėmis sankcijomis ir spartėjančiomis politikos skatintomis transformacijomis. Naftos sektorius pristato precedento neturintį „lygiagrečių rinkų“ reiškinį, kai žalios naftos perteklius egzistuoja kartu su perdirbtos produkcijos trūkumu, iš esmės metant iššūkį įprastiniams rinkos santykiams ir kuriant skirtingus kainų modelius visoje vertės grandinėje.

Prognozuojama, kad pasaulinė naftos paklausa didės nedaug – 830 tūkst. barelių per dieną 2025 m. ir 860 tūkst. barelių per dieną 2026 m. – su besivystančia sudėties dinamika. Dyzelinas ir aviacinis kuras sudaro pusę 2025 m. prieaugių, o petrocheminės žaliavos dominuos 2026 m., sudarydamos daugiau nei 60,0 proc. bendro padidėjimo, atspindint struktūrinius vartojimo modelių pokyčius. Prognozuojama, kad stumiamos gamtinių dujų ir saulės energijos, mazutas toliau traukiasi iš elektros gamybos, ypač Vidurio Rytų rinkose, kur energetinės transformacijos greitis yra akivaizdus.

Tiekimo pusės pokyčiai pasirodė dramatiški – pasaulinė naftos gamyba lapkritį sumažėjo 610 tūkst. barelių per dieną, pratęsdama dviejų mėnesių sumažėjimą 1,5 mln. barelių per dieną nuo rekordinio rugsėjo 109,0 mln. barelių per dieną. OPEC+ sudarė 80,0 proc. šio sumažėjimo per reikšmingas neplanuotas prastovas Kuveite ir Kazachstane kartu su ryškiu sumažėjimu iš sankcijų paveiktos Rusijos ir Venesuelos. Pirkėjams vertinant griežtesnių sankcijų pasekmes, Rusijos naftos eksportas krito maždaug 420 tūkst. barelių per dieną iki 6,9 mln. barelių per dieną. Urals kaina smuko 8,2 JAV dolerio už barelį iki 43,52 JAV dolerio už barelį ir sumažino eksporto pajamas iki 11,0 mlrd. JAV dolerių – žemiausio lygio nuo 2022 m. vasario ir 3,6 mlrd. JAV dolerių žemiau ankstesnių metų lygių. Irano krova išlaikė 1,9 mln. barelių per dieną tempą, tačiau Kinijos nepriklausomų rafinavimo įmonių kvotų išnaudojimas paskatino vandeniu gabenamą Irano naftą didėti 40,0 mln. barelių nuo rugpjūčio. Nepaisant trukdžių, pasaulinės tiekimo augimo trajektorijos išlieka nepažeistos – 3,0 mln. barelių per dieną 2025 m. ir 2,4 mln. barelių per dieną 2026 m.

Rinkos atsiskyrimas pasireiškia ryškiai skirtingais kainų ir atsargų modeliais. Šiaurės jūros Dated žaliava pasiekė 63,63 JAV dolerio už barelį lapkritį (mažėjimas jau penktą mėnesį iš eilės) ir ilgiausią nuostolių seriją per 11 metų – svyruojant apie ketverių metų žemumas, nepaisant beveik rekordinių naftos kiekių jūrose. Pasaulinės įvertintos atsargos pasiekė ketverių metų aukštumas – 8 030,0 mln. barelių spalį, o žaliava vandenyje išaugo 213,0 mln. barelių nuo rugpjūčio pabaigos. Paradoksalu, kad perdirbtos produkcijos rinkos išlieka netikėtai įtemptos dėl riboto atsarginio perdirbimo pajėgumo už Kinijos ribų. Rafinavimo maržos šiuo metu siekia trijų metų aukštumas, perdirbėjams sąlygos jau yra sulyginamos su karo pradžia Ukrainoje.

ES formalizavo išsamų Rusijos energetikos atskyrimą 2026 m. sausio 26 d., priimdama reglamentus, nustatančius pakopinį draudimą Rusijos dujų magistralių ir suskystintų gamtinių dujų (SGD) importui su nuostatomis dėl tiekimo diversifikavimo ir stebėsenos – „REPowerEU“ etapą. Vokietijos dujų saugyklos iliustruoja žiemos pažeidžiamumą: atsargoms nukritus šiek tiek žemiau 30,0 proc. 2026 m. vasario pradžioje dėl šaltų sausio temperatūrų, nepaisant ekonomikos ministrės Katherinos Reiche tvirtinimų, kad tiekimo saugumas išlieka nepažeistas per Norvegijos vamzdyno tiekimą, kuris padengia beveik pusę paklausos, ir Šiaurės/Baltijos jūrų SGD terminalų, įsigyjančių daugiau nei 90,0 proc. tiesioginio importo iš Jungtinių Valstijų. Europos Komisijos 2025 m. gruodžio 10 d. ES tinklų paketo pasiūlymas sprendžia kritinės infrastruktūros poreikius, o pramonė pabrėžia, kad pakankamos investicijos į tinklą kartu su skaidriais rinkos mechanizmais yra veiksmingiausias kelias į prieinamą, patikimą ir tvarią elektros energiją.

BALTIJOS ŠALIŲ RINKA

Baltijos elektros energijos rinkoje 2025–2026 m. įvyko dramatiški pokyčiai, pasižymintys precedento neturinčiu atsinaujinančių išteklių pajėgumų išsiplėtimu, kompensuotu ekstremalios žiemos kainų nestabilumu. Lietuva vadovavo regiono žaliosios energijos augimui – gamybos pajėgumai išaugo 36,0 proc. iki 6 200,0 MW, skatinami rekordinės daugiau kaip 900,0 MW saulės ir 730,0 MW vėjo energetikos įrengimų – greičiausio saulės augimo tempo Baltijos šalyse, lenkiant Lenkiją ir Vokietiją. Plėtra leido Lietuvai pagaminti maždaug 77,0 proc. suvartotos elektros energijos, o atsinaujinantieji ištekliai sudarė 52,0 proc. bendro vartojimo ir 64 dienas gamybos pertekliaus, lyginant su tik 4 dienomis 2024 m.

Tačiau 2026 m. sausį įvyko stiprus rinkos sutrikimas, kai ekstremaliai šaltas oras pakėlė elektros energijos kainas

3.4 KITŲ ESMINIŲ POZICIJŲ KAINŲ AKTUALIJOS

iki 152,47 EUR/MWh – aukščiausio lygio nuo 2025 m. vasario, žyminčio 82,0 proc. padidėjimą per mėnesį. Visame regione užfiksuoti nauji vartojimo rekordai – Lietuva pasiekė 339,0 GWh per savaitę, o Estija – 230,0 GWh. Regioninės kainos šoko 24,0–30,0 proc., nes sumažėjusi atsinaujinančių išteklių gamyba šaltais laikotarpiais privertė remtis brangia tradicine gamyba, atskleidžiant atsinaujinančiais ištekliais pagrįstų sistemų pažeidžiamumą žiemos paklausos pikams. Bendrai Baltijos gamyba padengė 74,0 proc. regioninės paklausos krizės laikotarpiu.

PIENAS

Po nuoseklaus augimo 2024–2025 m. I pusmetį, vidutinės ES-27 pieno kainos pasiekė aukščiausią tašką 2024 m. gruodžio mėn. ir išlaikė svyravimą šiek tiek žemesniame, tačiau panašiame kainų lygyje likusį 2024–2025 m. laikotarpį bei 2025-2026 finansinių metų pradžioje. Lietuvos vidutinės kainos, piką pasiekusios panašiu metu kaip ir ES-27, vėliau susitraukė reikšmingiau dėl būdingų platesnės amplitudės svyravimų, iliustruojant nedidelei, tačiau didelės konkurencijos, rinkai būdingas tendencijas. Nors nukrito žemiau piko – 2025-2026 metų pirmojo ketvirčio kainos, palyginti su kainomis tuo pačiu laikotarpiu prieš metus, vis tiek buvo didesnės, daugiau nei 10 proc. EUR-27 ir 20 proc. - Lietuvoje. Tiesa, atskirų pieno produktų kainų dinamika skyrėsi. Pasak Jungtinių Tautų Maisto ir žemės ūkio organizacijos (FAO), mažėjančias sviesto kainas ES lėmė gausus eksporto iš Europos Sąjungos ir Naujosios Zelandijos kiekis. Krentančios čederio kainos vis dar buvo šiek tiek didesnės nei prieš metus liepos–rugsėjo mėnesiais. Žr. grafiką *„Bazinių rodiklių pieno supirkimo kainos Lietuvoje“*.

PAUKŠTIENA

Vidutinės paukštienos kainos demonstravo stabilų pasitikėjimą – skirtumas tarp nuosaikiai augusio skerdenos kainų vidurkio Europoje ir jau kurį laiką aukštų brangesnių viščiuko dalių kainų išliko daugiau nei priimtinas (žr. toliau pateiktą grafiką „Šviežios filmė mėsos kainos dinamika Lenkijoje ir broilerių karkasų kainų tendencijos ES“, iliustruojantį pelningiausio vištienos produkto kainas). Neapsiribojant Lenkijos kainų duomenimis, Europos Komisija (Paukštienos rinkos apžvalga – 2025 m. spalio 23 d.) pranešė, kad 2025 m. spalio mėn. pradžioje ES-27 šalių vidutinė savaitinė krūtinėlės filė kaina buvo 12 proc. didesnė nei tuo pačiu laikotarpiu praėjusiais metais. Pagrindiniai veiksniai, lėmę palankių kainų aplinką, yra susiję su paklausos ir pasiūlos fundamentais. Paukštienos paklausa Europoje išlieka didelė, nes vartotojai vis labiau teikia pirmenybę tvaresniems baltymų šaltiniams, o kitų alternatyvių baltymų kainos išlieka aukštos.

Ataskaitiniu laikotarpiu pasiūlą reikšmingai paveikė sezoniniai labai patogeniško paukščių gripo (HPAI) protrūkiai - vienas esminių veiksnių ES valstybėse, kuriose būdingas rudens–žiemos sezoniškumas. Ypač sunkūs protrūkiai fiksuoti Lenkijoje ir Italijoje – jie sudarė atitinkamai apie 50 proc. ir 20 proc. visų ES užsikrėtusių paukščių (proc. paukščių dalis) nuo 2024 m. spalio iki 2025 m. rugsėjo. Apskritai, sektoriaus pelningumas Europoje atrodo palankus. Remiantis ta pačia Europos Komisijos apžvalga, 2025 m. liepos-rugsėjo mėn. ES-27 broilerių gamybos sąnaudos buvo apie 10 proc. mažesnės nei prieš metus, ir indikavo apie gerėjantį uždarbį didžiąja dalimi dėl pigesnių pašaro komponentų.

TARPBANKINIO SKOLINIMOSI PALŪKANŲ NORMOS

Europa: šio pranešimo paskelbimo dieną ECB (Europos Centrinis Bankas) jau aštuonis kartus mažino palūkanų normas 25 baziniais punktais (nuo 2024 m. vidurio), o dabartinė Europos ekonomikos dinamika, regis, jau indikuoja apie artėjančią palūkanų normų mažinimo ciklo pabaigą. Naujausi duomenys rodo, kad euro zonos ekonomikos augimas išlaiko pagreitį, o tai sumažino rinkos lūkesčius dėl galimo ECB palūkanų normų mažinimo. Vis dėlto, siekiant vertinti nors gerokai susitraukusią, bet vis dar išliekančią palūkanų normų mažinimo galimybę ateinančiais metais, reikėtų stebėti prekybos tarifų situaciją, vertinti geopolitinės įtampos kaitą ir pastaruoju metu stiprėjusio euro kurso dinamiką. Kaip įprasta, bus taikomas trijų pusių modelis, atsižvelgiant į bazinę infliaciją, jos perspektyvas ir pinigų politikos perdavimo/transmisijos efektyvumą.

JAV: šio pranešimo paskelbimo dieną FOMC (Federalinės rezervų sistemos atviros rinkos komitetas) jau yra inicijavęs penkis palūkanų normų mažinimus, kartu sudarančius 150 bazinių punktų pokytį. Nors neapibrėžtumas dėl D. Trumpo muitų politikos sumažėjo nuo balandžio mėn. piko (2025 m.), bendros perspektyvos išlieka miglotos ir paaiškina skirtingas politikos formuotojų nuomones prieš artėjančius FOMC posėdžius. Dalis jų atsargūs dėl galimo per ankstyvo palūkanų normų mažinimo, kai infliacija vis dar viršija FED (Federalinės rezervų sistemos) tikslą, kiti pasisako už galimą palūkanų normų mažinimą gruodžio mėn. reaguojant į silpnėjančią darbo rinką. Prognozės dėl būsimų palūkanų normų mažinimo JAV išlieka labai spekuliatyvios, ypač atsižvelgiant į ribotą tikrosios ekonomikos būklės matomumą po to, kai vyriausybės uždarymas sutrikdė oficialių duomenų paskelbimą.

GRAFIKAI

Pasaulinių maisto kainų dinamika

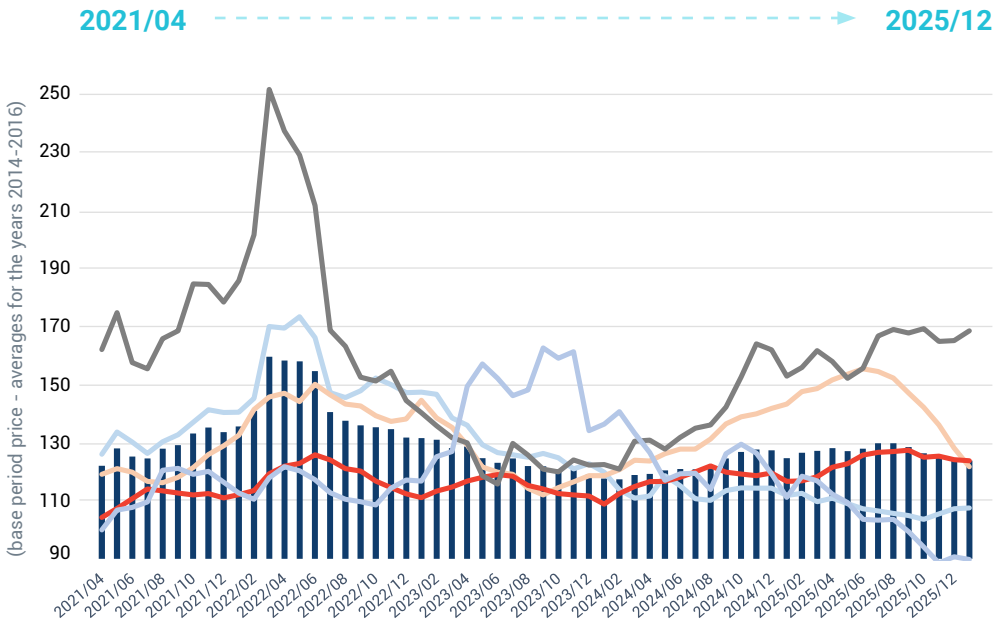

Šaltinis: Jungtinių Tautų Maisto ir žemės ūkio organizacijos duomenys, 2026 m. vasario 6 d. ataskaita

- Pasaulinių maisto kainų indeksas
- Grūdai
- Pieno produktai
- Mėsa
- Aliejai
- Cukrus

Pastaba: „Grūdų ir rapsų derlius Baltijos šalyse“ grafike nėra įtraukti Latvijos ir Estijos ankštinių augalų 2025-2026m. derliaus duomenys.

Grūdų ir rapsų derlius Baltijos šalyse

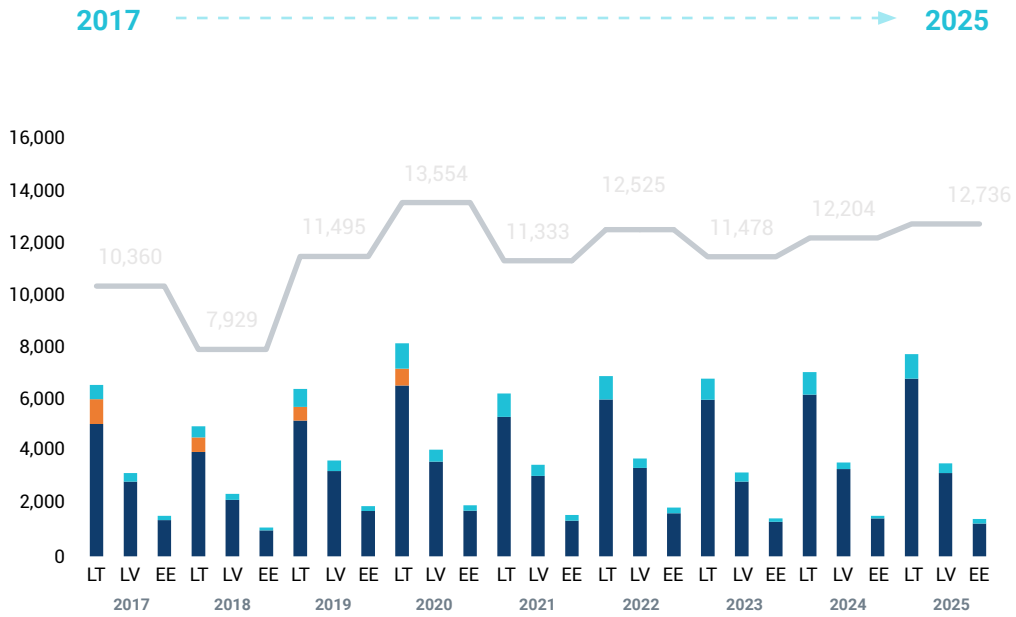

Šaltinis: Baltijos šalių nacionaliniai statistikos departamentai

- Grūdiniai augalai (įskaitant ankštinius)
- Ankštiniai
- Rapsai
- Suma (grūdinių augalų ir rapsų)

GRAFIKAI

Pasaulinis aliejinių sėklų derlius

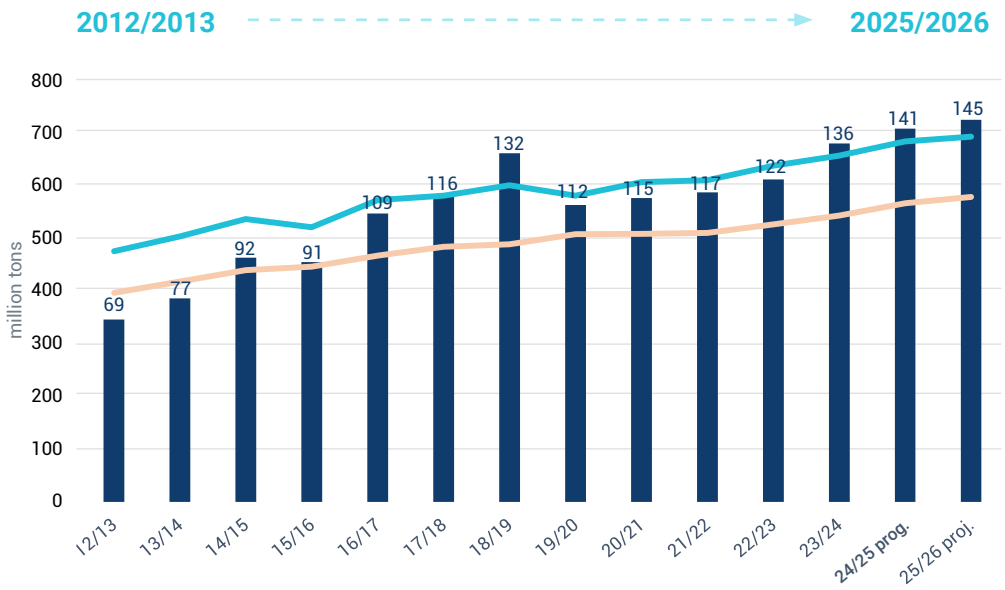

Šaltinis: Jungtinių Valstijų žemės ūkio departamento duomenys, 2026 m. vasario 10 d. ataskaita

- Atsargos derliaus metų pabaigoje (dešinioji ašis)
- Vartojimas
- Pagaminta

Pasaulinis grūdinių kultūrų derlius

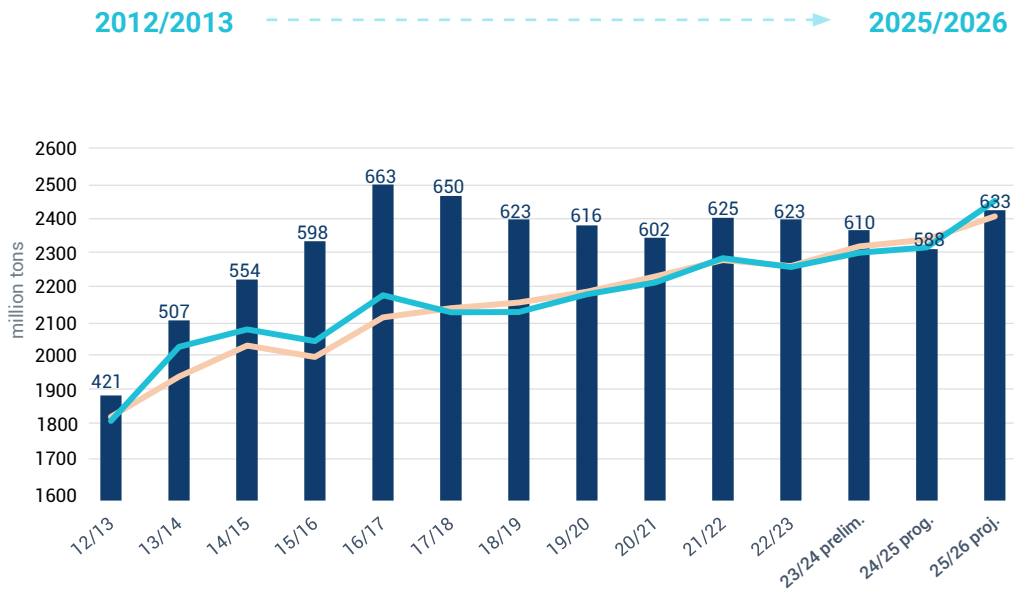

Šaltinis: Tarptautinės grūdų tarybos ICG duomenys, 2026 m. sausio 15 d. ataskaita

- Grūdų atsargos derliaus metų pabaigoje (dešinioji ašis)
- Vartojimas
- Pagaminta

Bazinių rodiklių pieno supirkimo kainos Lietuvoje

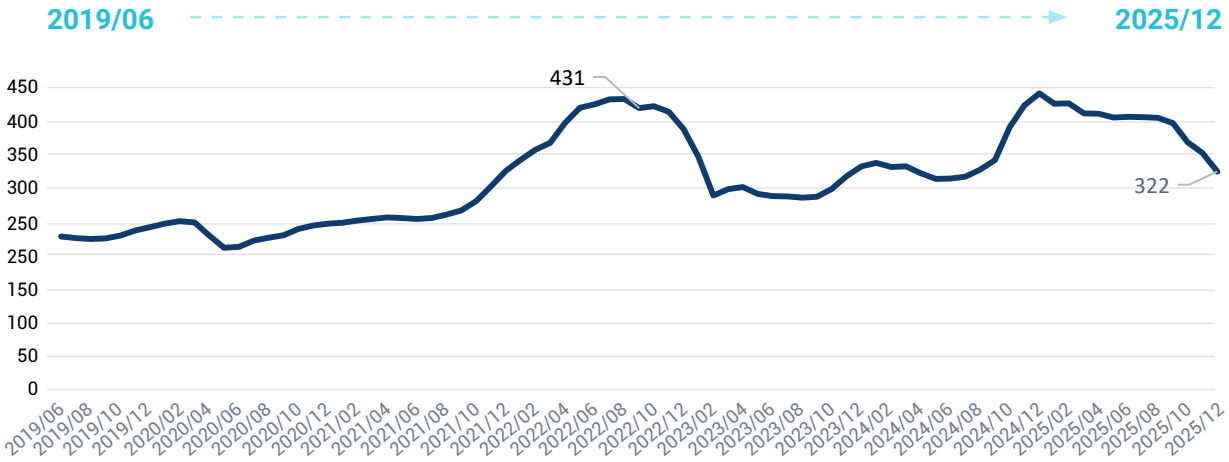

Šaltinis: Valstybės įmonė Žemės ūkio informacijos ir kaimo verslo centras (ŽŪIKVC)

Bazinių rodiklių pienas (riebumas – 3,4%, baltymingumas – 3,0%)

GRAFIKAI

Šviežios filmė mėsos kainos dinamika Lenkijoje ir broilerių karkasų kainų tendencijos ES

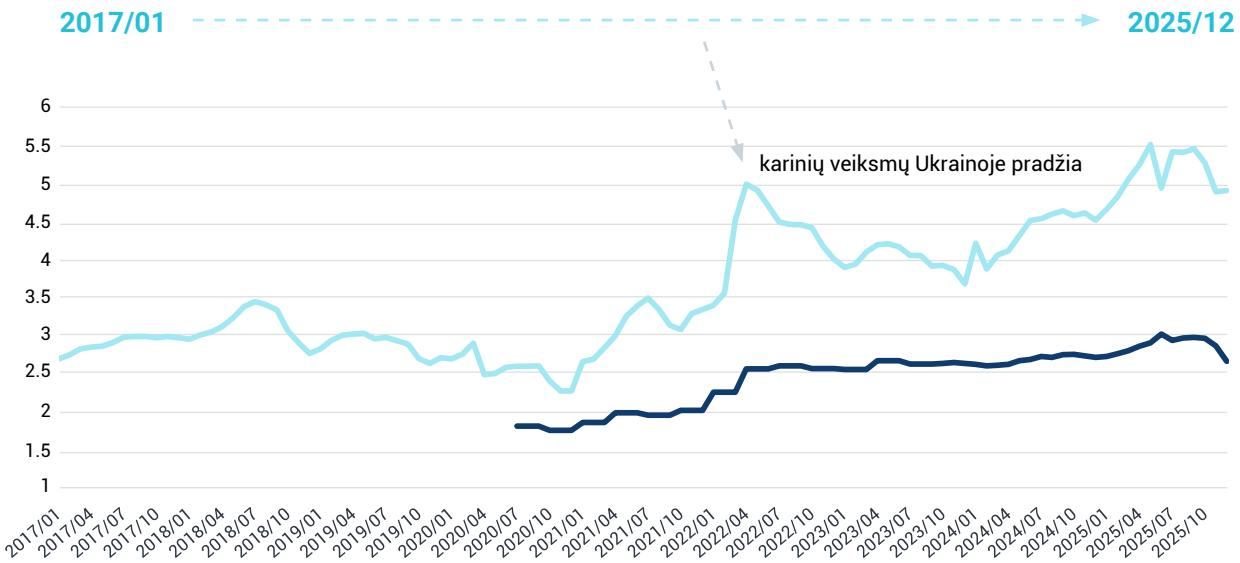

Šaltinis: Lenkijos žemės ūkio ir kaimo plėtros ministerijos bei Europos Komisijos paukštienos rinkos apžvalgos (remiantis valstybių narių duomenimis).

* Lenkija – viena pagrindinių paukštienos eksportuotojų, pagaminanti apie 20 proc. ES paukštienos.

Šviežios filė mėsos kainų dinamika Lenkijoje*

Kasavaitinių ar kasmėnesinių broilerių skerdenų kainų ES ketvirčio vidurkiai

3.5 SEGMENTŲ VEIKLOS REZULTATAI
Segmentų veiklos pelnas (nuostolis)

Ankstesniųjų 2023–2024 finansinių metų pradžioje Bendrovės vadovybė peržiūrėjo Grupės veiklų segmentavimo principą ir supaprastino struktūrą, ją geriau pritaikydama Grupės strateginės vizijos įgyvendinimo įvertinimui, pabrėždama veiklų žiediškumą. Pagrindinis pokytis – ankstesnių segmentų „Grūdai, aliejinės sėklos ir pašarai“ bei „Prekės ir paslaugos žemdirbiams“ sujungimas į vieną segmentą, naujai pavadintą „Partnerystė su ūkininkais“, taip koncentruotai apžvelgiant visos veiklos, susijusios su ūkininkais, tačiau neapimant paties ūkininkavimo, rezultatą. Kiti segmentai, neskaitant neženkliai pasikeitusio pavadinimo, išliko nepakitę.

Segmentas **„Partnerystė su ūkininkais”** apima platų žemės ūkio produktų ir paslaugų asortimentą, įskaitant kviečius, rapsus, kukurūzus ir kitus grūdus bei aliejines sėklas, saulėgrąžų išspaudas ir rupinius, sojų rupinius, augalinius aliejus, kitas žaliavas pašarams, kombinuotus pašarus, premiksus, sėklas, trąšas ir augalų apsaugos produktus, žemės dirbimo techniką bei įrangą bei grūdų sandėliavimo ir fermų įrangą. Jis taip pat įtraukia grūdų sandėliavimo, logistikos, technikos aptarnavimo bei kitas paslaugas ūkininkams ir žemės ūkio bendrovėms.

Segmentas **„Ūkininkavimas”** apima žemės ūkio veiklą, įskaitant gyvulių auginimą, pieno gamybą, augalinės žemės ūkio produkcijos –grūdų, rapsų ir kitų kultūrų– auginimą bei derliaus pardavimą, bei pieno ir gyvulių pardavimą. Pienas yra parduodamas vietinėms pieno bendrovėms, dalis kitos produkcijos yra naudojama Grupės viduje, dalis parduodama.

Segmentas **„Maisto gamyba“** apima pilną paukštininkystės ciklą (viščiukų perinimą, broilerių auginimą, paukštienos ir jos produktų gamybą, pašarų savoms reikmėms gamybą ir mažmeninę prekybą vištiena ir jos produktais), miltų ir kepimo mišinių, greitai paruošiamų produktų gamybą, vartojimui paruoštų sriubų, troškinių, daržovių ir ankštinių produktų gamybą bei, didmeninę prekybą, džiūvėsėlių ir kitos paniruotės gamybą.

Segmentas **„Kiti produktai ir paslaugos“** apima kenkėjų kontrolės ir higienos produktų prekybą, ekstruduotų produktų, įskaitant naminių gyvūnėlių maisto gamybą ir prekybą, veterinarinės farmacijos prekių tiekimą, fumigacijos ir sanitarijos paslaugas.

3.5 SEGMENTŲ VEIKLOS REZULTATAI
Segmentų veiklos pelnas (nuostolis)

Tūkst. EUR	2021–2022 6 mėn.*	2022–2023 6 mėn.**	2023–2024 6 mėn.***	2024–2025 6 mėn.****	2025–2026 6 mėn.
Partnerystė su ūkininkais („Grūdai, aliejinės sėklos ir pašarai“ bei „Prekės ir paslaugos žemdirbiams“)	27 265	49 473	13 733	7 988	2 748
Maisto gamyba („Maisto produktai“)	-309	10 049	10 364	19 385	27 782
Ūkininkavimas („Žemės ūkio produktų gamyba“)	-277	1 940	1 612	1 140	503
Kiti produktai ir paslaugos („Kitos veiklos“)	-3 484	-1 796	46	248	-1 386

Pastaba: skliausteliuose pateiktos nuorodos į iki 2023–2024 finansinių metų taikytą veiklų segmentavimą. Istoriniai duomenys (segmentų veiklos pelnas ir nuostolis) buvo perskaičiuoti pagal naują segmentų struktūrą.

* Siekdama užtikrinti tikslesnį veiklos atvaizdavimą, Bendrovė peržiūrėjo metodiką, atskirose ir konsoliduotose finansinėse ataskaitose priskiriant valiutų kursų pasikeitimo nuostolius ir (arba) pelną finansinės veiklos rezultatui, todėl lyginamojo 2021–2022 m. periodo veiklos pelno rodikliai buvo pakoreguoti.

** dėl 13 TFAS „Tikrosios vertės nustatymas“ taikymo buvo atliktas retrospektyvus 2022–2023 m. duomenų koregavimas. Išsami informacija apie įgyvendintus pakeitimus ir jų įtaką atskiriems finansinės būklės ataskaitos, pelno (nuostolių) ataskaitos ir kitų bendrųjų pajamų ataskaitos straipsniams pateikiama 2023–2024 konsoliduotos ir Bendrovės metinės audituotos finansinės informacijos 2.22 pastaboje.

*** Šios sumos nesutampa su anksčiau paskelbta pusmečio, pasibaigusio 2023 m. gruodžio 31 d., finansine informacija, nes vadovaujantis 8 TAS, retrospektyviai buvo perskaičiuotos laikotarpio klaidos. Atsižvelgiant į Lietuvos banko Finansų rinkos priežiūros departamento atlikto patikrinimo rezultatus ir 2025 m. balandžio 8 d. administraciniame susitarime nustatytas sąlygas, peržiūrint 2024–2025 finansinių metų neauditutą tarpinę konsoliduotą pusmečio finansinę informaciją buvo nustatyta, kad dalis pajamų buvo pripažinta neteisingame ataskaitiniame laikotarpyje, todėl nebuvo laikomasi 15 TFAS 31 ir 38 punktuose nustatytų pajamų pripažinimo reikalavimų. Dėl to, siekiant užtikrinti visišką atitiktį TFAS, buvo perskaičiuoti 2023–2024 finansinių metų 6 mėn. laikotarpio palyginamieji duomenys, įskaitant konsoliduotas pajamas, pardavimų apimtis (tonomis), bendrąjį pelną, veiklos pelną, EBITDA ir grynąjį pelną.

**** Atsižvelgdama į Lietuvos banko Finansų rinkos priežiūros departamento atlikto patikrinimo rezultatus ir sudaryto administracinio susitarimo 2025 m. balandžio 8 d. nurodytas sąlygas Grupė patikslina AB Akola group įmonių grupės finansinius rezultatus taip, kad jie atitiktų 15 Tarptautinio finansinės atskaitomybės standarto 31, 38 straipsnių ir 8 Tarptautinio apskaitos standarto 13 straipsnio reikalavimus visoje apimtyje. Patikslintos 2024-2025 m. laikotarpio pusmečio ir ketvirčio konsoliduotosios pajamos, bendrasis, veiklos ir grynasis pelnas bei tarpinė sutrumpinta pinigų srautų ataskaita. Patikslintos veiklos segmento “Partnerystės su ūkininkais” sertifikuotų sėklų, trąšų ir augalų apsaugos priemonių pajamos ir veiklos pelnas.

4. PARTNERYSTĖ SU ŪKININKAIS NUO 1991

4.1 Grūdų saugyklų bei logistikos paslaugos

4.2 Prekyba grūdais ir aliejinėmis sėklomis

4.3 Pašarų verslas

4.4 Sertifikuotų sėklų, augalų apsaugos priemonių, trąšų tiekimas žemdirbiams

4.5 Naujos ir naudotos žemės ūkio technikos, atsarginių dalių tiekimas, serviso bei nuomos paslaugos

4.6 Kitos paslaugos ūkininkams

Partnerystė su ūkininkais

Pajamos, tūkst. EUR	**518 908**
Bendrasis pelnas, tūkst. EUR	**36 948**
Veiklos pelnas, tūkst. EUR	**2 748**

Generuojama grupės pajamų dalis

69%

Pagrindinė eksporto prekė– lietuviški ir latviški kviečiai

748	tūkst. tonų grūdų ir kitų žemės ūkio žaliavų saugojimo talpos
366	tūkst. tonų saugojimo pajėgumai uostuose
12	mažmeninių parduotuvių pašarams
336	tūkst. tonų metinis kombinuotų pašarų ir premiksų gamybinis pajėgumas nuosavoje gamykloje Lietuvoje (Kaunas, Alytus)
45	tūkst. tonų – bendras metinis sėklų ruošimo fabrikų pajėgumas
189	tūkst. tonų – sėklų, trąšų ir augalų apsaugos priemonių sandėliavimo talpos
16	prekybos taškų
13	technikos serviso taškų

- Grūdų saugyklų bei logistikos paslaugos
- Prekyba grūdais, aliejinėmis sėklomis bei žaliavomis pašarams
- Pašarų ir premiksų gamyba bei prekyba jais
- Sėklų paruošimas nuosavame sėklų paruošimo fabrike
- Sėklų, augalų apsaugos priemonių, trąšų tiekimas žemdirbiams
- Naujos ir naudotos žemės ūkio technikos, atsarginių dalių bei serviso paslaugų teikimas žemdirbiams
- Grūdų valymo, džiovinimo ir sandėliavimo kompleksų bei gyvulininkystės fermų įrengimas
- Programinės įrangos kūrimas
- Gerai žinomų tarptautinių prekių ženklų atstovavimas

Veikiančios įmonės

LIETUVOJE:

AB Linas Agro, UAB Linas Agro Grūdų Centrai, UAB Jungtinė Ekspedicija, AB Kauno Grūdai, UAB KG Mažmena, UAB Agro Logistic Service, UAB Geoface, UAB Dotnuva Baltic, UAB Dotnuva Rent, UAB Dotnuva Seeds.

LATVIJOJE:

SIA Linas Agro, SIA Linas Agro Graudu Centrs, SIA KG Latvija, SIA Dotnuva Baltic, SIA Dotnuva Seeds.

ESTIJOJE:

Linas Agro OÜ, AS Dotnuva Baltic.

KITOSE ŠALYSE:

LLC LINAS AGRO UKRAINE (Ukraine), KG Polska Sp. zo.o. (Poland), OOO KLM (Belarus – a company for sale).

ATSTOVAUJAMI GAMINTOJAI IR PREKĖS ŽENKLAI

Žemės ūkio technika, atsarginės dalys, grūdų valymo, džiovinimo ir sandėliavimo kompleksų bei gyvulininkystės fermų įranga - „Kverneland“, „Cimbria“, „Quicke“, „Case IH“, „Einbock“, „Bin“, „Agrifac“, „Siloking“, Shaffer“, „Swimer“, „Boumatic“, „Arska“, „Mandam“, „Agrisem“, „MacDon“, „Laumetris“, „Wielton“, „Jeantil“, „Kongskilde“, „Symaga“, „Pellon“, „Roka“, „Spinder“, „CMP Impianti Srl“, „Champion“, „Field Bee“, „UMEGA“, „Rotar“.

Reguliuojamo drenažo sistema „Ekodrena“.

Sėklos, augalų apsaugos priemonės, trąšos - „Syngenta“, „Adama“, „Rapool“, „Yara“, „Ekoplon“, „Novagra“, „Nando“, „Haifa“, „Daymsa“, „Agritechno“, „OCP“ / „Helm“, „Granmax“, „UHB Agro“, „Rosier“, „Achema“, „LV Agro“, „BASF“, „Corteva“, „Bayer“, „Nufarm“, „KWS“, „Agronutrition“, „Van Iperen“, „Sicit GROUP“, „IKAR“, „Tracegrow“, „Nordkalk“.

NUOSAVI PREKIŲ ŽENKLAI

SERTIFIKATAI

4.1 GRŪDŲ SAUGYKLŲ BEI LOGISTIKOS PASLAUGOS

Prie šios veiklos priskiriamas grūdų paruošimas grūdų saugyklose (valymas, džiovinimas, saugojimas, perkrovimas) ir logistikos paslaugos.

Grupės įmonių elevatoriai veikia Lietuvoje (19) ir Latvijoje (8). Pagrindinės šio verslo savikainos dedamosios yra žmogiškųjų resursų, energetikos, transporto kaštai, reikšmingos įtakos kategorijos pelningumui taip pat turi vietos derliaus kiekis ir kokybė, elevatorių tinklo išdėstymas, ūkininkų turima infrastruktūra.

ATASKAITINIU LAIKOTARPIU:

Antrąjį finansinių metų ketvirtį Grupės **elevatorių** tinklas baigė perdirbti likusius derliaus grūdus, taip nedideliais papildomais kiekiais papildydamas jau pasiektą sėkmingą rezultatą. Šis sezonas pasižymėjo vėsesniais ir lietingais orais, kurie atidėjo derliaus nuėmimą iki liepos vidurio (palyginti su per pastarąjį dešimtmetį įprasta liepos pradžia) ir lėmė didelius drėgnų, žemesnės kokybės grūdų kiekius. Dėl to Grupės elevatorių tinklui susidarė itin intensyvios veiklos sąlygos: grūdų džiovinimo paslaugos veikė visu pajėgumu, o sandėliavimo patalpos nuolat buvo užpildytos.

Įmonės šią situaciją suvaldė efektyviai. Tinkamas veiklos valdymas, geras transporto koordinavimas bei naujos efektyvumą didinančios investicijos (tokios kaip automatiniai grūdų sijotuvai priemaišoms šalinti ir fuzariozės, mikotoksinų analizatoriai) lėmė 81% pajamų augimą ir 54% bendrojo pelno augimą, palyginti su tuo pačiu laikotarpiu praėjusiais metais.

Vis dėlto šie aukšti augimo rodikliai iš dalies atspindi praėjusių metų žemesnius nei vidutinius rezultatus. Be to, „Elagro Trade“ įsigijimas leido Grupei papildomai perdirbti 117 tūkst. tonų grūdų, tai reikšmingai prisidėjo prie rezultatų augimo. Palyginti su pirmuoju ketvirčiu, pelningumo maržos sumažėjo dėl išaugusių sąnaudų – elevatoriai sunaudojo daugiau energijos didesniems drėgnų grūdų kiekiams džiovinti, taip pat ilgiau išlaikė sezoninius darbuotojus.

Kalbant apie derliaus struktūrą, ir toliau dominavo antros klasės grūdai, tačiau rapsų ir ketvirtos klasės kviečių kiekiai ženkliai išaugo – šių kultūrų priėmimas elevatoriuose padidėjo 90%, palyginti su tuo pačiu laikotarpiu praėjusiais metais. Tuo pačiu metu kukurūzų kokybė ir kiekis reikšmingai sumažėjo dėl nepalankių oro sąlygų.

Grūdų saugyklų bei logistikos paslaugos	2024–2025 6 mėn.	2025–2026 6 mėn.	Pokytis, %
Priimtų grūdų kiekis, tūkst. t, iš jų:	718,8	933,5	29,9
kviečiai, proc.	69%	73%	↑
rapsai, proc.	15%	13%	↓
miežiai, proc.	8%	6%	↓
Pajamos, tūkst. EUR	7 043	12 766	81,4
Bendrasis pelnas (nuostolis), tūkst. EUR	6 698	10 312	54,0

4.2 PREKYBA GRŪDAIS IR ALIEJINĖMIS SĖKLOMIS

„Grūdais“ vadinami kviečiai, miežiai, kukurūzai ir kai kurios kitos grūdų rūšys, o „Aliejinėmis sėklomis“ vadinami rapsai, saulėgrąžų, linų sėklos, kt.

Didelę šio segmento veiklos dalį sudaro prekyba Lietuvoje bei Latvijoje užaugintais grūdais, taip pat prekyba Ukrainos derliumi, kt.

Pagrindinės eksporto kryptys – Norvegija, Belgija, Suomija, Ispanija, Lenkija, Vokietija, Nikaragva, Kenija, Marokas, t.t. Kategorijos rezultatams reikšmingos įtakos turi vietinio bei pasaulinio derliaus dinamika, konkurencinė aplinka, demografiniai, o taip pat makroekonominiai bei geopolitiniai veiksniai.

ATASKAITINIU LAIKOTARPIU:

Palyginti su itin gausiais **grūdų ir aliejinių augalų** prekybos kiekiais, pasiektais 2025–2026 finansinių metų pirmąjį ketvirtį, antrąjį ketvirtį apimtys buvo kuklesnės ir atitiko įprastas metinių ketvirčių tendencijas, kuomet pasibaigia derliaus nuėmimo sezonas. Šis sezonas ypatingai išsiskyrė rekordiškai dideliais žemesnės kokybės derliaus kiekiais – dėl gausių kritulių, sugadinusių dalį derliaus, mažesnio hektolitro svorio ir dažniau pasitaikančių grybelinių ligų (fuzariozės). Antros klasės kviečiai išliko dominuojantys, tačiau jų bendra kokybė dažnai neatitiko eksporto reikalavimų. Kita vertus, prekybos portfelio sudėtyje įvyko pastebimas pokytis – dėl gausaus derliaus kviečiais buvo prekiaujama dažniau nei kitomis kultūromis, kas padėjo kompensuoti jų suprastėjusią kokybę.

Šį ketvirtį MATIF malimo kviečių kainos svyravo 185–197 EUR/t ribose, palyginti su 213–238 EUR/t tuo pačiu laikotarpiu praėjusiais metais, o MATIF rapsų kainos – 444–489 EUR/t, palyginti su 475–556 EUR/t pernai. Tokios rinkos sąlygos sudarė itin konkurencingą, žemų kainų prekybos aplinką, dėl kurios pajamos sumažėjo 4%, nors pardavimų apimtys išaugo 14%, palyginti su praėjusių finansinių metų pirmuoju pusmečiu.

Ketvirčio pelningumui neigiamą įtaką darė išaugusios uostų ir elevatorių sąnaudos esant žemoms grūdų kainoms. Tuo pačiu metu rinkos nepastovumas ir neapibrėžtumas apsunkino prognozavimą ir rizikos valdymą, sukeldami papildomą sąnaudų didėjimą. Nepaisant šių iššūkių, grūdų ir aliejinių augalų prekybos veikla per pirmąjį metų pusmetį demonstravo stiprius rezultatus – bendrasis pelningumas buvo 28,8% didesnis nei tuo pačiu laikotarpiu praėjusiais metais.

Prekyba grūdais ir aliejinėmis sėklomis	2024–2025 6 mėn.	2025–2026 6 mėn.	Pokytis, %
Supirkta grūdų ir aliejinių sėklų, tūkst. t	1 383	1,513	9.4
Parduotų grūdų ir aliejinių sėklų kiekis tūkst. t., iš jų:	725	823	13,5
kviečiai, proc.	70%	78%	↑
rapsai, proc.	15%	12%	↓
kita, proc.	15%	10%	↓
Pajamos, tūkst. EUR	194 829	186 792	-4,1
Bendrasis pelnas (nuostolis), tūkst. EUR	4 611	5 937	28,8

4.3 PAŠARŲ VERSLAS

Šis verslas apima palaidų ir fasuotų kombinuotų pašarų paukščiams, kiaulėms, galvijams ir kitiems gyvūnams gamybą, prekybą jais, o taip pat prekybą žaliavomis ir priedais pašarams (pvz. saulėgrąžų, rapsų išspaudos, saulėgrąžų, sojų rupiniai, cukrinių runkelių granulės, augaliniai aliejai, laižalai, premiksai, vitaminai, amino rūgštys ir kt.).

Kombinuotųjų pašarų gamyba vykdoma nuosavose gamyklose Lietuvoje (336 tūkst. tonų metinis kombinuotų pašarų ir premiksų gamybinis pajėgumas), didžiąją dalį produkcijos parduodant vietinėje Baltijos šalių rinkoje, dalį - per UAB „KG mažmena“ valdomą mažmeninių parduotuvių tinklą Lietuvoje (padengiant apie 70-80 proc. Lietuvos pašarų mažmeninės prekybos rinkos).

Vykdant prekybą žaliavomis ir priedais pašarams, pardavimų geografija labai plati: Europa, Azija, Afrika, Artimieji rytai.

ATASKAITINIU LAIKOTARPIU:

Kombinuotųjų pašarų veikla pirmąjį finansinių metų pusmetį pasižymėjo stipriais rezultatais. Paklausa išliko nuosekliai aukšta, klientų bazė plėtėsi, o gamybos pajėgumai buvo pilnai išnaudoti, kas lėmė pasiektus rekordinius pardavimų kiekius . Be to, buvo patvirtintos naujos fiksuotos sutartys, užtikrinančios stabilų paklausos lygį ateinantiems metams. Siekiant patenkinti išaugusius gamybos poreikius, dalis operacijų buvo perduota išoriniams paslaugų teikėjams. Dėl to, palyginti su tuo pačiu laikotarpiu praėjusiais metais, pardavimų apimtys padidėjo 10%, o pajamos – 9%. Vis dėlto antrasis ketvirtis buvo mažiau pelningas nei pirmasis dėl sustiprėjusios konkurencijos Lenkijoje ir Lietuvoje. Didžiausia šiuo metu kylanti rizika – mažėjančios žemės ūkio kultūrų kainos, dėl kurių ūkininkams tampa vis patraukliau kombinuotuosius pašarus gaminti savarankiškai, taip mažinant paklausą ir darant spaudimą kainoms.

Tuo tarpu **žaliavų ir pašarų priedų** segmentas ir toliau susiduria su nepalankiomis rinkos sąlygomis. Dėl praėjusiais finansiniais metais Europos Sąjungos įvestų antidempingo priemonių Kinijos atžvilgiu amino rūgščių prekyba iš esmės sustojo, o klientai pirko tik momentinius kiekius. Tai lėmė dideles neparduotas gamintojų atsargas, kurios paskatino intensyvią konkurenciją ir kainų kritimą (nuo muito įvedimo kainos sumažėjo apie 40%). Vis dėlto tikimasi kainų kilimo, nes pastaraisiais mėnesiais į Europą buvo importuoti itin maži amino rūgščių kiekiai - nepakankami rinkos poreikiams patenkinti. Teigiama kryptimi išsiskiria tai, kad Grupės įmonėms pavyko parduoti didelius sojų kiekius, nepaisant intensyvios konkurencijos. Tačiau pelningumą ir toliau riboja nuolat žemos pasaulinės kainos, kurias lemia didelė pasiūla iš Pietų Amerikos. Apibendrinant, žaliavų ir pašarų priedų rinka išlieka nestabili, o geopolitinė įtampa didina neapibrėžtumą ir kelia įvairius iššūkius Europos gamintojams.

Kombinuotieji pašarai, premiksai, žaliavos pašarams	2024–2025 6 mėn.	2025–2026 6 mėn.	Pokytis, %
Pagaminta kombinuotųjų pašarų, premiksų, tūkst. t	167,6	173,4	3,4
Parduota kombinuotųjų pašarų, premiksų, tūkst. t	172,9	190,8	10,4
Parduota žaliavų ir priedų pašarams, tūkst. t.	251,0	229,0	-8,8
Pajamos, tūkst. EUR, iš jų:	199 552	166 976	-16,3
kombinuotųjų pašarų, premiksų, proc.	33%	43%	↑
žaliavų, priedų pašarams, proc.	67%	57%	↓
Bendrasis pelnas (nuostolis), tūkst. EUR	10 180	4 622	-54,6

4.4 SERTIFIKUOTŲ SĖKLŲ, AUGALŲ APSAUGOS PRIEMONIŲ, TRĄŠŲ TIEKIMAS ŽEMDIRBIAMS

Grupės įmonės parduoda sėklas, augalų apsaugos priemones, trąšas didžiąja dalimi Lietuvos ir Latvijos ūkiams. Produkcijos tiekimas užtikrinamas iš įvairiausių pasaulio šalių ir regionų (Maroko, Egipto, Jordanijos, JAV, Kinijos, Europos, Uzbekistano, Kazachstano, t.t.), o didžioji dalis parduodamų sėklų yra pagaminamos bendrovės sertifikuotų sėklų fabrikuose Dotnuvoje (Kėdainių r.) ir Iecavas (Bauskas r., Latvija) naudojant nuosavą „Dotnuva Seeds“ prekės ženklą.

ATASKAITINIU LAIKOTARPIU:

Per pirmuosius šešis 2025–2026 finansinių metų mėnesius **sėklų** segmentas užfiksavo pajamų mažėjimą, nors pardavimų apimtys išaugo nežymiai (9%), daugiausia dėl mažesnės vieneto pardavimo kainos, kurią lėmė silpnesnė ūkininkų finansinė padėtis ir mažesnės grūdų kainos. Nepalankios oro sąlygos paveikė kai kurių žieminių kultūrų sėjos plotus, tačiau tai neturėjo neigiamos įtakos pardavimų apimtims.

Metinės pardavimų apimtys augo, jas palaikė stabili sertifikuotų sėklų paklausa, tęsiamas ūkininkų švietimas ir aktyvus agronominis bendradarbiavimas. Nors apimtys buvo šiek tiek didesnės, pajamos sumažėjo daugiausia dėl perėjimo prie mažesnės kainos produktų ir sumažėjusio ūkininkų išlaidų lygio. Kategorijos bendroji marža iš esmės išliko stabili, palyginti su praėjusiais metais, atspindėdama disciplinuotą kainodaros politiką, sąnaudų kontrolę ir palankesnį produktų asortimentą, kuris padėjo sumažinti rinkos spaudimą. Atsargų lygiai toliau normalizavosi po padidintos gamybos praėjusiais finansiniais metais. Grupė išlaikė stiprias rinkos pozicijas, išlikdama lyderė Lietuvoje su 34 % rinkos dalimi, kuri per metus padidėjo maždaug 1,5% palyginti su praėjusiais metais, ir toliau koncentruojasi į klientų santykių stiprinimą bei taikytas komercines iniciatyvas, užtikrinančias stabilų segmentų veiklos rezultatą likusią finansinių metų dalį.

Trąšų segmentas per pirmąjį ataskaitinį pusmetį užtikrino pardavimų apimčių augimą, kurios padidėjo apie 11% palyginti su tuo pačiu laikotarpiu praėjusiais metais, atspindėdamos pagerėjusį produktų prieinamumą (įskaitant mažesnės savikainos alternatyvas). Taip pat buvo fiksuojami išankstiniai pirkimai pavasario sezonui. Dėl šių priežasčių segmento pajamos per metus išaugo, nepaisant tęstinio rinkos kainų svyravimo.

Tuo pačiu metu bendrasis pelnas sumažėjo lyginant su tuo pačiu laikotarpiu pernai. Pokytį daugiausia lėmė kainų normalizavimasis po neįprastai aukštų trąšų kainų periodo, kartu su didėjančiu konkurenciniu spaudimu ir mažiau palankiu produktų asortimentu.

Rinkos sąlygos viso laikotarpio metu išliko sudėtingos. Nors trąšų kainos buvo nepastovios, tolimesnis grūdų kainų kritimas paskatino ūkininkus mažinti trąšų naudojimo normas ir atidėti didesnius pirkimus. Papildomą neapibrėžtumą lėmė ES Anglies dioksido pasienio korekcinio mechanizmo (CBAM) įgyvendinimas, prisidėjo prie atsargaus „laukimo“ požiūrio tarp rinkos dalyvių, dar labiau paveikdamas pirkimo elgseną. Nepaisant šių iššūkių, Grupė pasinaudojo pakankamais priešsezoniniais atsargų kiekiais, leidžiančiais išlaikyti konkurencingas kainas ir užtikrinti solidžias pardavimų apimtis.

Sertifikuotos sėklos, augalų priežiūros priemonės, trąšos	2024–2025 6 mėn.	2025–2026 6 mėn.	Pokytis, %
Pagaminta sertifikuotų sunkiųjų sėklų, tūkst. t	16,4	16,1	-1,6
Parduota sėklų, tūkst. t	18,7	20,3	8,9
Parduota augalų apsaugos priemonių ir mikroelementų, tūkst. t	37,1	39,5	6,5
Parduota trąšų, tūkst. t	142,6	158,6	11,2
Pajamos, tūkst. EUR	110 484	108 159	-2,1
Bendrasis pelnas (nuostolis), tūkst. EUR	9 703	9 366	-3,5

4.4 SERTIFIKUOTŲ SĖKLŲ, AUGALŲ APSAUGOS PRIEMONIŲ, TRĄŠŲ TIEKIMAS ŽEMDIRBIAMS

Per pirmąjį 2025–2026 finansinių metų pusmetį **augalų apsaugos priemonių ir mikroelementų** segmentas veikė sudėtingoje rinkos aplinkoje, kuriai įtakos turėjo nepalankios oro sąlygos, nuolat žemos grūdų kainos ir silpnas ūkininkų pasitikėjimas visame regione. Užsitęsę krituliai sutrikdė derliaus nuėmimą ir atidėjo sėjos bei pasėlių priežiūros darbus, o ribotas ūkių pelningumas toliau neigiamai veikė pirkimo elgseną, ypač mažesniuose ir labiau įsipareigojusiuose ūkiuose. Dėl to ūkininkai išliko labai selektyvūs priimdami sprendimus dėl įsigyjamų priemonių, teikė pirmenybę būtiniausiems produktams ir atidėliojo arba mažino papildomus purškimus, įskaitant lapų mikroelementus.

Pardavimų apimtys per metus išaugo maždaug 7%, daugiausia dėl didesnio ekonomiškai efektyvių kalkinimo produktų prieinamumo ir paklausos. Šie produktai sudarė didžiąją dalį apimčių augimo, tačiau pasižymėjo mažesnėmis vidutinėmis pardavimo kainomis. Segmento pajamos sumažėjo, palyginti su tuo pačiu laikotarpiu pernai, daugiausia dėl žemesnių vidutinių pardavimo kainų ir mažiau palankios produktų struktūros, nepaisant didesnių bendrųjų pardavimo apimčių.

Nepaisant pajamų sumažėjimo, bendrasis pelnas ir bendroji marža per metus išaugo, daugiausia dėl to, kad šiemet nebuvo registruojami ankstesniais metais patirti atsargų nurašymai. Praėjusiu laikotarpiu buvo nurašytas reikšmingas kiekis pasenusios šio segmento produkcijos, o tai turėjo didelę neigiamą įtaką bendram pelnui ir maržai. Be to, praėjusiais metais FIFO efektas maržą veikė neigiamai, tuo tarpu šiemet FIFO efektas yra teigiamas ir prisidėjo prie maržos padidėjimo. Šį pagerėjimą dar labiau palaikė disciplinuotas atsargų valdymas, pasibaigusių ar nuvertėjusių atsargų nebuvimas, sumažėjusi kainų konkurencija bei laipsniškas perėjimas prie didesnę maržą generuojančių produktų kategorijų, įskaitant skystuosius mikroelementus, mikrobiniais pagrindais veikiančius biostimuliatorius, organines trąšas ir dirvožemio gerinimo sprendimus.

Kalbant apie ateinantį laikotarpį, situacijos perspektyvos daugiausia priklausys nuo oro sąlygų bei žieminių pasėlių būklės po žiemos. Ūkininkų pirkimo sprendimai, tikėtina, bus priimami vėliau nei įprastai, todėl tai gali apsunkinti logistikos ir atsargų planavimą.

4.5 NAUJOS IR NAUDOTOS ŽEMĖS ŪKIO TECHNIKOS, ATSARGINIŲ DALIŲ TIEKIMAS, SERVISO BEI NUOMOS PASLAUGOS

Šios kategorijos veikla vykdoma nuosavuose ir nuomojamuose „Dotnuva Baltic“ prekybos bei technikos serviso taškuose Lietuvoje, Latvijoje ir Estijoje, atstovaujant pasaulyje gerai žinomus žemės ūkio technikos prekės ženklus, teikiant techninio aptarnavimo bei ilgalaikės ir trumpalaikės technikos nuomos paslaugas ūkininkams, žemės ūkio bendrovėms.

Kategorijos veiklos rezultatams įtakos paprastai turi vietos derliaus rezultatai bei naujos sėjos lūkesčiai, žaliavų bei produkcijos supirkimo kainos, paramos ir finansavimo prieinamumas, skolinimosi kaštai, reguliavimas, geopolitinė situacija.

ATASKAITINIU LAIKOTARPIU:

Naujos ir naudotos žemės ūkio technikos subsegmentas ir toliau veikė sudėtingoje ir netolygioje rinkos aplinkoje. Palyginti su praėjusiais metais, šio subsegmento pajamos ir bendrasis pelnas iš esmės išliko stabilūs. Tai lėmė nuolatinis spaudimas ūkininkų perkamajai galiai, keli metai iš eilės trunkantis silpnas žemės ūkio sektoriaus pelningumas ir ribotos galimybės gauti išorinį finansavimą. Dėl šių priežaščių ūkininkai buvo atsargesni investuodami, ypač Latvijoje ir Estijoje, kur naujos technikos paklausa išliko maža, o rinkos apimtys toliau traukėsi. Lietuvoje pardavimų aktyvumas buvo didesnis – tam įtakos turėjo besibaigiantis ES paramos programos etapas ir reikalavimas techniką pristatyti iki rugsėjo pabaigos, vis dėlto šis teigiamas poveikis nekompensavo silpnesnių rezultatų kituose regionuose. Didelė konkurencija rinkoje ir didesnė mažesnės vertės technikos dalis pardavimuose lėmė bendrojo pelno sumažėjimą, nepaisant sklandaus veiklos vykdymo. Latvijoje traktorių ir kombainų rinkos toliau mažėjo, o ūkininkų finansiniai sunkumai ir atsargi bankų skolinimo politika neigiamai veikė tiek pardavimų apimtis, tiek pelningumą. Estijoje investiciniai sprendimai buvo atidedami dėl neapibrėžtumo rinkoje, o parama daugiausia buvo skiriama tiksliosios žemdirbystės sprendimams, o ne pagrindinei technikai, todėl segmento pajamų potencialas buvo ribotas. Metų pabaigoje vykdytos reklaminės kampanijos ir augantis užsakymų portfelis pagerino ateities pardavimų matomumą, tačiau reikšmingos įtakos einamojo laikotarpio rezultatams neturėjo. Ateityje segmento rezultatai ir toliau priklausys nuo ES paramos programų, finansavimo prieinamumo ir žemės ūkio produkcijos kainų. Nors ūkininkų nuotaikos išlieka atsargios, pavienės investicijos mišriuose ir pienininkystės ūkiuose leidžia tikėtis palaipsnio situacijos gerėjimo.

Per pirmuosius 6 mėnesius 2025–2026 finansinių metų **atsarginių dalių ir serviso veikla** išliko stabili, nepaisant atsargių ūkininkų nuostatų ir spaudimo ūkių pelningumui. Klientai išliko atsargesni ir linkę atidėti nebūtinus remonto darbus. Tačiau būtinos techninės priežiūros ir serviso procedūros negalėjo būti visiškai atidėtos ir tai palaikė stabilią pagrindinių paslaugų paklausą. Palyginti su tuo pačiu laikotarpiu pernai, segmento pajamos padidėjo (apie 5%), daugiausia dėl išaugusių atsarginių dalių pardavimų ir serviso paslaugų apimčių, ypač Lietuvoje.

Žiemos serviso kampanijos ir prevencinės priežiūros programos padėjo išlaikyti užtikrinti stabilų servisų užimtumą, o aktyvesni pardavimai ir geresnės pirkimo sąlygos iš tiekėjų iš dalies kompensavo stiprią konkurenciją iš neoriginalių dalių tiekėjų. Latvijoje ir Estijoje ūkininkai ir toliau mažino remonto apimtis ir kontroliavo išlaidas, todėl augimas buvo nuosaikesnis, o rezultatai iš esmės nesiskyrė nuo praėjusių metų.

Apskritai segmentą palaikė būtinos techninės priežiūros paklausa ir veiklos efektyvumo gerinimas, tačiau konkurencija ir atsargi klientų elgsena ir toliau riboja spartesnį augimą artimiausiu laikotarpiu.

Technikos nuomos subkategorija veikė itin konkurencingoje rinkoje ir per metus fiksavo apie 9% pajamų sumažėjimą. Dėl silpnesnės paklausos ir didesnės technikos pasiūlos rinkoje kilo stiprus kainų spaudimas – ūkininkai siekė mažinti sąnaudas ir dažniau rinkosi naudotis nuosava technika, o ne nuoma. Konkurencija dar labiau išaugo, kai rinkoje atsirado perteklinė nuomos technika ir kai kurie ūkininkai pradėjo teikti paslaugas naudodami ES paramos lėšomis įsigytą techniką, o tai dar labiau mažino nuomos kainas. Lietuvoje paklausa išliko santykinai stabilesnė, tačiau Latvijoje ir Estijoje veikla buvo ribotesnė dėl atsargesnių ūkininkų nuotaikų ir sezoniškumo. Nepaisant trumpalaikio nuosmukio, ilgesnio laikotarpio nuomos paslaugų perspektyvos išlieka teigiamos, tikintis paklausos atsigavimo prasidėjus naujam žemės ūkio sezonui.

4.5 NAUJOS IR NAUDOTOS ŽEMĖS ŪKIO TECHNIKOS, ATSARGINIŲ DALIŲ TIEKIMAS, SERVISO BEI NUOMOS PASLAUGOS

Naujos ir naudotos žemės ūkio technikos, atsarginių dalių tiekimas, serviso bei nuomos paslaugos žemdirbiams		2024–2025 6 mėn.	2025–2026 6 mėn.	Pokytis, %
Parduodamų traktorių (vakarietiško tipo) rinkos dalis, proc.	LT	14,7%	13,5%	↓
	LV	11,3%	8,6%	↓
	EE	2,9%	2,7%	↓
Parduodamų kombainų rinkos dalis, proc.	LT	14,3%	6,7%	↓
	LV	7,3%	7,0%	↓
	EE	12,0%	2,0%	↓
Nuomai skirto parko dydis, vnt.		32	25	-21,9
Pajamos, tūkst. EUR		38 462	37 773	-1,8
Bendrasis pelnas (nuostolis), tūkst. EUR		5 990	5 247	-12,4

Pastaba: parduotų traktorių ir kombainų rinkos dalis yra įvertinta remiantis oficialia informacija, kurią Lietuvoje pateikia „Žemės ūkio duomenų centras“, Latvijoje – Valstybinės techninės priežiūros agentūra („Valsts techniskas uzraudzibas agentura") Sākumlapa | VTUA, Estijoje – Estijos transporto administracija („Transpordiamet“).

4.6 KITOS PASLAUGOS ŪKININKAMS

Kitos paslaugos ūkininkams apima grūdų valymo, džiovinimo, sandėliavimo bei gyvulininkystės fermų įrangos pardavimą bei įrengimą, išmaniosios žemdirbystės sistemos „GeoFace" Lietuvoje ir Latvijoje vystymą, bei kitą pagrindinėms Segmento kategorijoms nepriskirtiną veiklą.

Šios kategorijos pajamų dinamikai įtakos paprastai turi tie patys ar panašūs veiksniai, kurie lemia apsisprendimą investuoti į žemės ūkio techniką. Lyginant su tuo pačiu laikotarpiu praėjusiais metais, pajamos padidėjo 4,1%, nepaisant 1,6% pajamų iš įrangos pardavimo ir montavimo sumažėjimo. Bendrasis pelnas padvigubėjo per metus, atspindėdamas perėjimą prie didesnės maržos veiklos, įskaitant „GeoFace" ir kitas ne su projektais susijusias paslaugas.

Kitos paslaugos ūkininkams	2024–2025 6 mėn.	2025–2026 6 mėn.	Pokytis, %
Pajamos, tūkst. EUR, iš jų:	6 176	6 431	4,1
įrangos pardavimas/ įrengimas, tūkst. EUR	4 245	4 175	-1,6
kita, tūkst. EUR	1 933	2 256	16,8
Bendrasis pelnas (nuostolis), tūkst. EUR	732	1 464	100,0

5. MAISTO GAMYBA
NUO 2013

5.1 Paukštiena

5.2 Greitai paruošiami (GPP) ir vartojimui paruošti (VPP) produktai

5.3 Miltai ir jų mišiniai, džiūvėsėliai bei paniruotė

Maisto gamyba

Pajamos, tūkst. EUR	**240 887**
Bendrasis pelnas, tūkst. EUR	**50 004**
Veiklos pelnas, tūkst. EUR	**27 782**

Generuojama grupės pajamų dalis

32%

Vienintelis greito paruošimo produktų gamintojas regione

#1	Didžiausias paukštienos gamintojas Lietuvoje ir Latvijoje
#1	Didžiausias miltų gamintojas Lietuvoje
98%	Paukščių užauginama be antibiotikų Latvijoje
88%	Paukščių užauginama be antibiotikų Lietuvoje
10	Mažmeninės prekybos parduotuvių Latvijoje

Pilnas paukštininkystės ciklas:

- Viščiukų perinimas
- Broilerių auginimas
- Paukštienos ir jos produktų gamyba
- Pašarų savoms reikmėms gamyba
- Mažmeninė prekyba vištiena ir jos produktais
- Miltų, jų produktų ir greitai paruošiamų ir paruoštų vartojimui produktų gamyba ir didmeninė prekyba, džiūvėsėlių ir kitos paniruotės gamyba
- Logistikos, konsultavimo ir valdymo paslaugų teikimas

Veikiančios įmonės

LIETUVOJE:

AB Kauno Grūdai, AB Vilniaus Paukštynas, AB Kaišiadorių Paukštynas, UAB Alesninkų Paukštynas, UAB Domantonių Paukštynas, UAB Lietbro, AB Zelvė, UAB KP Valda, UAB VP Valda.

LATVIJOJE:

AS Kekava Foods, SIA PFK Trader.

KITOS:

'Granfågel' (export markets outside the Baltic States), 'Nordichicken' (export markets), 'A'petito', 'Fiesta', 'Chicken otherwise', 'Vištyčio', 'Premium'.

NUOSAVI PREKIŲ ŽENKLAI BEI PRODUKCIJOS ŽENKLINIMAI

SERTIFIKATAI

5.1 PAUKŠTIENA

Grupės įmonės kartu yra didžiausios paukštienos gamintojos Lietuvoje ir Latvijoje, abiejose šalyse valdančios žinomiausius paukštienos prekių ženklus. Įmonių veikla apima visą paukštininkystės ciklą - nuo perinti skirtų kiaušinių inkubavimo iki mažmeninės prekybos pagaminta vištienos mėsa ir produktais.

Apie pusę pagamintos produkcijos Grupės paukštininkystės įmonės eksportuoja, pagrindinės eksporto rinkos: Danija, Švedija, Olandija, Prancūzija, Suomija, Airija, Rumunija, Bulgarija, Kirgizija, Uzbekistanas, Kazachstanas, kt.

Gamybos infrastruktūrą sudaro nuosavi veislynai, inkubatoriai, paukštidės, skerdyklos, gamybiniai statiniai, atliekų deginimo ir utilizavimo įrenginiai. Pagrindinės paukštininkystės bendrovių savikainos dedamosios yra pašarų bei energetikos kaštai. Kategorijos rezultatams taip pat reikšmingos įtakos turi zoonotinių virusų, infekcijų plitimas, protekcionistiniai valstybių, konkurentų veiksmai, kiti pasiūlą-paklausą bei atitinkamai paukštienos kainą lemiantys veiksniai.

5.1 PAUKŠTIENA

ATASKAITINIU LAIKOTARPIU:

Grupės **paukštininkystės** įmonių gamybos apimtys, palyginti su tuo pačiu laikotarpiu pernai, rodė nuoseklų augimą. Pagamintas vištienos gyvo svorio kiekis padidėjo 3,1%, pasiekdamas 62,7 tūkst. t, o skerdimui paruoštos vištienos gyvasis svoris išaugo 1,0% iki 70,5 tūkst. t. Karkaso svoris padidėjo 1,1% iki 53,6 tūkst. t, atspindėdamas stabilius skerdimo rezultatus ir nuoseklų biologinį našumą visoje Grupėje.

Nepaisant didesnių gamybos apimčių, šviežios vištienos ir vištienos gaminių pardavimų kiekis šiek tiek sumažėjo -0,4% iki 53,4 tūkst. t, daugiausia dėl silpnesnės sezoniškos paklausos žiemos laikotarpiu ir mažesnės (premium) šviežių dalių, ypač krūtinėlės, paklausos. Gamybos apimtys viršijo pardavimus, kas lėmė aukštesnius sukauptų atsargų lygius, kadangi Grupė strategiškai kaupė atsargas tikėdamasi geresnių rinkos sąlygų pavasarį.

Biologinis našumas išliko aukštas. EPEF rodikliai abiejose veiklos šalyse reikšmingai pagerėjo: Lietuvoje nuo 386 iki 405, Latvijoje nuo 384 iki 420, patvirtindami puikią pašaro konversiją ir produktyvumą. Be antibiotikų užaugintos paukštienos dalis Lietuvoje padidėjo nuo 85% iki 88%, Latvijoje šiek tiek sumažėjo, bet bendrai išliko labai aukštame lygyje. Ligų protrūkių neužfiksuota o bioapsaugos priemonės toliau griežtai taikytos visuose produkcijos vietose.

Pajamos augo 11,9% iki 173,2 mln. EUR dėl aukštesnių paukštienos kainų laikotarpio pradžioje ir palankios pardavimų struktūros, nepaisant mažesnių pardavimų apimčių laikotarpio pabaigoje. Bendrasis pelnas išaugo 41,0% iki 42,8 mln. EUR, skatinamas geresnio veiklos efektyvumo, disciplinuoto kaštų valdymo ir palankios pašarų įsigijimo kainos derliaus metu, kompensavusios augančias sezoniškas šildymo išlaidas.

Žvelgiant į priekį, žiemos mėnesiais paklausa, tikėtina, išliksianti sezoniškai silpnesnė, ypač krūtinėlės atžvilgiu, tačiau palaipsniui gerės pavasarį.

Rinkos paklausa išliko stabili, nors artimiausiais mėnesiais tikimasi sezoniško sulėtėjimo dėl sumažėjusio lauko kepimų aktyvumo. Pasiūlos pusėje situaciją gali paveikti vis dar nemažėjantys ligų iššūkiai Lenkijoje bei nauji paukščių gripo protrūkiai Vakarų Europoje, kurie gali turėti įtakos prekybos srautams ir rinkos pusiausvyrai.

Paukštiena ir jos produktai	2024–2025 6 mėn.	2025–2026 6 mėn.	Pokytis, %
Užauginta gyvo svorio vištienos, tūkst. t	60,8	62,7	3,1
Skerdimui paruošta gyvo svorio vištienos, tūkst. t	69,8	70,5	1,0
Karkaso svoris, tūkst. t	53,0	53,6	1,1
Parduota šviežios vištienos ir jos gaminių, tūkst. t	53,6	53,4	-0,4
EPEF1, LT/LV	386 / 384	405/420	↑/↑
Paukštienos dalis, užauginta be antibiotikų, proc. LT/LV	85% / 100%	88%/98%	↑/↓
Pajamos, tūkst. EUR	154 818	173 169	11,9
Bendrasis pelnas (nuostolis), tūkst. EUR	30 382	42 840	41,0

[1]Europos gamybos efektyvumo koeficientas (angl. European Production Efficiency Factor EPEF) – standartizuotas ūkio našumo rodiklis (apima pašarų konversijos, mirtingumo ir kasdienio svorio prieaugio rezultatus), naudojamas skirtingų pulkų ir skirtingų regionų broilerių našumui palyginti.

5.2 GREITAI PARUOŠIAMI (GPP) IR VARTOJIMUI PARUOŠTI (VPP) PRODUKTAI

Grupės įmonė AB „Kauno grūdai“ vykdo greitai paruošiamų košių bei makaronų gamybą gamyklose Kėdainiuose ir Alytuje (GPP pajėgumas – 505 mln. vienetų per metus) bei ekologiškų sriubų, troškinių, grūdinių patiekalų bei ekologiškų daržovių pakeliuose gamyba modernioje robotizuotoje gamykloje Širvintose (VPP pajėgumas – 9 mln. vienetų per metus).

Didžioji dalis GPP produkcijos yra privačios etiketės užsakymai, eksportuojama į Didžiosios Britanijos, Ispanijos, Čekijos, Skandinavijos bei Baltijos šalių rinkas.

VPP didžiąja dalimi parduodami su nuosavu prekės ženklu ir eksportuojami į JAV, Vokietiją, Čekiją, Baltijos šalis, Aziją.

Pagrindinės šio gamybos verslo savikainos dedamosios yra miltai, aliejai, daržovės, pakuotė, energetika.

ATASKAITINIU LAIKOTARPIU:

Greito paruošimo košių ir makaronų pakuočių, puodelių ir dėžučių (GPP) subkategorija demonstravo tvirtą augimą, o veiklos rezultatai ataskaitinio laikotarpio pabaigoje pradėjo gerėti. Pajamos, palyginti su tuo pačiu laikotarpiu prieš metus, išaugo apie 21%, daugiausia dėl stiprios pagrindinių klientų Vakarų ir Pietų Europoje paklausos, nuosekliai plečiamos klientų bazės ir palaipsniui didinimų kainų. Gamybos apimtys, palyginti su praėjusių metų tuo pačiu laikotarpiu, padidėjo 29%, daugiausia dėl įgyvendintų plėtros investicijų. Bendrasis pelningumas pastaruosius kelerius metus šioje kategorijoje buvo labai žemas ir toliau išlieka sudėtingoje situacijoje labiausiai dėl investijicjų į naują gamybos padalinį, tačiau naujausios ataskaitinio laikotarpio pabaigos tendencijos yra palankesnės – pagerėjo veiklos efektyvumas ir sumažėjo broko rodikliai. Šie pokyčiai iš dalies kompensavo didesnių žaliavų ir paslaugų sąnaudų bei mažesnių maržų pagal stambias sutartis poveikį. Žvelgiant į priekį, tikimasi, kad tolesnis gamybos efektyvumo gerėjimas, išlaikoma kainodaros drausmė ir stabili strateginių klientų paklausa leis užtikrinti tvarų augimą ir laipsnišką maržų atsigavimą likusiu finansinių metų laikotarpiu.

Ataskaitiniu laikotarpiu **paruoštų vartoti sriubų, daržovių, troškinių ir grūdinių patiekalų (VPP)** subkategorijoje užfiksuotas gamybos apimčių (apie 11%) ir pajamų (26%) sumažėjimas, daugiausia dėl silpnesnės paklausos JAV rinkoje. Pardavimų apimtys smuko labiau nei gamyba, kas atspindi sumažėjusius užsakymų kiekius, nepalankius valiutų kursų pokyčius ir padidėjusius muitus, kurių nebuvo įmanoma pilnai perkelti visiems klientams. Dėl to šio segmento pajamos ir pelningumas, lyginant su praėjusiais metais, sumažėjo. Pagrindinės realizacijos rinkos ir toliau buvo JAV, Lietuva ir Vokietija, o naujai pritrauktiems klientams parduodami kiekiai išliko riboti. Žvelgiant į ateitį, segmento rezultatai ir toliau bus labai jautrūs JAV rinkos dinamikai, valiutų kursų svyravimams ir bendroms prekybos sąlygoms.

Greitai paruošiami ir vartojimui paruošti produktai	2024–2025 6 mėn.	2025–2026 6 mėn.	Pokytis, %
Pagaminta mln. vienetų GPP	122,7	157,9	28,7%
Pagaminta mln. vienetų VPP	3,6	3,2	-10,6
Parduota mln. vienetų GPP ir VPP	145,0	160,2	10,5
GPP eksporto (už Baltijos šalių ribų) bei privačios etiketės užsakymų dalis, proc.	94% ir 94%	95% ir 93%	↑/↓
VPP eksporto (už Baltijos šalių ribų) bei privačios etiketės užsakymų dalis, proc.	81% ir 14%	73% ir 16%	↓/↑
Pajamos, tūkst. EUR	45 559	52 669	15,6
Bendrasis pelnas (nuostolis), tūkst. EUR	6 898	3 481	-49,5

5.3 MILTAI IR JŲ MIŠINIAI, DŽIŪVĖSĖLIAI BEI PANIRUOTĖ

Grupės įmonės AB „Kauno grūdai“ bei UAB „Šlaituva“ vykdo miltų ir džiūvėsių bei paniruotės gamybą Grūdų malūne Kaune (70 tūkst. tonų pajėgumas per metus) ir paniruotės ruošimo gamyklose Kauno rajone (10 ir 12 tūkst. tonų pajėgumai per metus). Įmonės veikia integruotai – dalis malūne paruošiamų miltų yra tiekiama Grupės įmonių makaronų, džiūvėsių gamybai; džiūvėsiai naudojami ruošiant paukštienos gaminius ir pan.

Didžioji dalis džiūvėsėlių produkcijos yra eksportuojama, pagrindinės eksporto kryptys – Lenkija, Vengrija, Skandinavijos bei Baltijos šalys; miltų ir jų mišinių pardavimai daugiau nei 90 proc. nukreipiami į Baltijos šalių rinkas.

Pagrindinės šio gamybos verslo savikainos dedamosios yra grūdai, energetikos kaštai; reikšmingos įtakos kategorijos pelningumui turi savikainos bei produkcijos kainų suvaldymas, mažmenos ir didmenos pardavimų santykis, partnerysčių bei kontraktų išlaikymas.

ATASKAITINIU LAIKOTARPIU:

Miltų ir miltų mišinių pardavimų apimtys, palyginti su tuo pačiu laikotarpiu prieš metus, sumažėjo 19,5%, dėl to šios subkategorijos pajamos smuko 18% Nors gamybos apimtys iš esmės išliko stabilios, išorinė paklausa susilpnėjo, o didesnė produkcijos dalis buvo nukreipta vidiniam sunaudojimui, nes savoms gamybos reikmėms skiriami kiekiai ir toliau didėjo. Pardavimų nuosmukį daugiausia lėmė sumažėjusi trečiųjų šalių paklausa po to, kai iš Lietuvos rinkos pasitraukė vienas pagrindinių klientų, ir apskritai mažesnis rinkos aktyvumas. Bendrasis pelningumas išliko tvirtame lygyje, jį išlaikė mažesnė grūdų savikaina, susijusi su naujuoju derliumi. Vis dėlto vėlesniu laikotarpio metu maržų dinamika susilpnėjo dėl mažėjančių rinkos miltų kainų spalio mėnesį. Šį neigiamą poveikį iš dalies sušvelnino didesnė pelningesnių mažų pakuočių miltų produktų dalis pardavimų struktūroje. Subkategorijos rezultatai atspindi mažesnes išorinių pardavimų apimtis ir neišnaudotus gamybos pajėgumus, o palankesnės žaliavų kainos ir produktų asortimentas padėjo sumažinti neigiamą poveikį pelningumui.

Per pirmuosius 6 mėnesius 2025–2026 finansinių metų **džiūvėsėlių** subkategorija toliau fiksavo apimčių augimą, tačiau patyrė spaudimą pelningumui. Palyginti su atitinkamu ankstesnių metų laikotarpiu, gamybos apimtys padidėjo maždaug 23%, o pardavimų apimtys išaugo daugiau kaip 34%, tai lėmė plečiamas bendradarbiavimas tiek su naujais, tiek su esamais klientais ir sėkmingas Kėdainių gamybos padalinio veiklos startas. Pardavimų vertė padidėjo apie 30%, atspindėdama didesnes apimtis pagrindinėse rinkose, įskaitant Vengriją, Šiaurės šalis ir Baltijos valstybes. Nepaisant stipraus pajamų augimo, bendrasis pelningumas reikšmingai sumažėjo – bendroji marža per metus susitraukė nuo 39% iki 23% Maržų kritimą daugiausia lėmė didesnė mažesnėmis kainomis vykdomų pardavimų dalis, skirta pagerinti pajėgumų panaudojimą, kadangi gamybos linijos dar neveikė optimaliu apkrovos lygiu. Be to, laikotarpiu mažėjusios rinkos džiūvėsėlių kainos papildomai spaudė pelningumą. Apskritai, nors paklausa išlieka teigiama ir gamybos pajėgumai išsiplėtė, trumpalaikius segmento rezultatus lemia sąmoningas pasirinkimas auginti apimtis, aukojant dalį maržos. Tolimesniais laikotarpiais, tęsiantis pardavimų apimčių augimui, tikimasi ryškesnio pajėgumų panaudojimo ir pelningumo pagerėjimo.

5.3 MILTAI IR JŲ MIŠINIAI, DŽIŪVĖSĖLIAI BEI PANIRUOTĖ

Miltai ir jų mišiniai, džiūvėsėliai bei paniruotė	2024–2025 6 mėn.	2025–2026 6 mėn.	Pokytis, %
Pagaminta miltų, miltinių mišinių, tūkst. t, iš šio kiekio nukreipta	33,7	33,6	-0,2
GPP gamybai, proc.	26%	31%	↑
Džiūvėsių gamybai, proc.	12%	18%	↑
Pagaminta džiūvėsių, tūkst. t	5,5	6,7	23,3
Parduota miltų, miltinių mišinių, tūkst. t	20,5	16,5	-19,5
Miltų, miltų mišinių eksporto (už Baltijos šalių ribų) dalis, proc.	1,8%	2,4%	↑
Parduota džiūvėsių, tūkst. t	4,3	5,8	34,4
Džiūvėsių eksporto (už Baltijos šalių ribų) dalis, proc.	61,4%	58,0%	↓
Pajamos, tūkst. EUR	10 877	10 587	-2,7
Bendrasis pelnas (nuostolis), tūkst. EUR	2 374	1 888	-20,5

6. ŪKININKAVIMAS
NUO 2003

6.1 Grūdinių ir kitų kultūrų auginimas

6.2 Pieno ir mėsinė galvijininkystė

Ūkininkavimas

Pajamos, tūkst. EUR	**25 960**
Bendrasis pelnas, tūkst. EUR	**3 173**
Veiklos pelnas, tūkst. EUR	**503**

Generuojama grupės pajamų dalis

3%

19 208	Hektarų dirbamos žemės
6 532	Hektarų nuosavos žemės ūkio paskirties žemės
3 227	Karvių
19 233 t	Pieno pagaminta
137 772 t	Augalininkystės produkcijos užauginta

- Grūdų saugojimo ir logistikos paslaugos
- Javų, rapsų, cukrinių runkelių bei kitų kultūrų auginimas pašarams
- Pieno gamyba ir mėsinių galvijų auginimas
- Žemės ūkio paskirties žemės nuoma ir valdymas
- Pavaldžiųjų įmonių, užsiimančių žemės ūkio veikla, valdymas

Veikiančios įmonės Lietuvoje:

UAB Akola Farming
Aukštadvario ŽŪB
Žibartonių ŽŪB
Labūnavos ŽŪB
Lukšių ŽŪB
Medeikių ŽŪB
Sidabravo ŽŪB
Nemuno ūkis ŽŪB
UAB „Landvesta 1“
UAB „Landvesta 2“
UAB „Landvesta 3
UAB „Landvesta 4“
UAB „Landvesta 5“
UAB „Landvesta 6“
UAB „Noreikiškės“
UAB „Užupė“
UAB „Paberžėlė“
UAB „Lineliai“
UAB „Krela“

6.1 GRŪDINIŲ IR KITŲ KULTŪRŲ AUGINIMAS

Grupėje veikia septynios žemės ūkio bendrovės, įsikūrusios derlingose Lietuvos vietovėse – Panevėžio, Kėdainių, Šakių bei Biržų rajonuose. Bendrovės augina javus, rapsus, cukrinius runkelius bei kitas kultūras, dirbdamos Grupės bendrovėms priklausančius ir nuomojamus žemės plotus.

Pagrindinės šių bendrovių savikainos dedamosios yra sėklų, trąšų, augalų apsaugos priemonių, cheminių medžiagų, kuro, nuomos, finansavimosi kaštai. Šios kategorijos rezultatams reikšmingos įtakos turi augalinės produkcijos kainos rinkoje, išmokų politika, klimato sąlygos.

ATASKAITINIU LAIKOTARPIU:

Grupės žemės ūkio bendrovės nuėmė didesnį derlių nei praėjusiais metais – bendra produkcija per metus padidėjo maždaug 4,2%, atitinkant išaugusius nuimto derliaus plotus. Šį pagerėjimą lėmė palankios augimo sąlygos ir stiprus agronominis rezultatas pagrindinėse kultūrų kategorijose. Žieminiai javai išliko dominuojanti auginamų kultūrų dalimi. Žieminiai kviečiai ir toliau sudarė didžiausią derliaus dalį, o jų kokybė išliko stabili – dauguma derliaus priskirta antrai klasei, tačiau reikšminga dalis atitiko ir pirmos klasės kokybės standartus. Priešingai, žieminių rapsų derlius šiek tiek sumažėjo, nors kokybiniai rodikliai išliko aukšti, o aliejaus kiekis viršijo ilgalaikius vidutinius rodiklius. Tarp vasarinių javų didžiausią dalį sudarė salykliniai miežiai, kurių dalis bendrame derliuje padidėjo maždaug 5%, palyginti su praėjusiais metais.

Grūdų ir kitų augalininkystės produktų kategorijos bendrasis pelningumas itin priklauso nuo parduotų atsargų sąnaudų nurašymų, atliekamų pagal Grupės apskaitos politiką, kurie dažniausiai iš dalies kompensuojami finansinių metų pabaigoje, kai į apskaitą įtraukiama būsimo derliaus / biologinio turto tikroji vertė. Per 2025-2026 finansinių metų pirmąjį pusmetį parduotų atsargų sąnaudų nurašymai sudarė iš viso 2 tūkst. EUR (2024-2025 m. pirmąjį pusmetį – 883 tūkst. EUR), apskaičiuoti pagal biologinio turto tikrąją vertę 2025 m. birželio 30 d. ir 2024 m. birželio 30 d.

Nepaisant didesnių gamybos apimčių, grūdų ir kitų kultūrų pardavimo pajamos sumažėjo, palyginti su praėjusiais metais. Šį sumažėjimą lėmė pirmiausia žemesnės rinkos kainos – grūdų kainos per metus sumažėjo maždaug 10–15%. Neigiamas kainų efektas nusvėrė didesnių pardavimo apimčių teigiamą įtaką, todėl, nepaisant tvirto veiklos vykdymo, pajamų rezultatai buvo silpnesni.

Ataskaitiniu laikotarpiu Grupė toliau taikė rizikos diversifikavimo strategiją, parduodama grūdus etapais per visą sezoną, o ne vienu metu. Tai padėjo sumažinti jautrumą trumpalaikiam kainų svyravimui, tačiau visiškai neatsvėrė bendro rinkos kainų mažėjimo. Sąnaudų pokyčiai per laikotarpį buvo netolygūs. Su žemės naudojimu susijusios sąnaudos padidėjo maždaug 100 EUR/ha dėl aukštesnių įsigijimo kainų, o gamybos savikaina padidėjo apie 20 EUR/t, palyginti su praėjusių finansinių metų pirmuoju pusmečiu.

Žvelgiant į ateitį, veiklos aplinka išlieka neapibrėžta – pasaulinėse grūdų rinkose juntamas padidėjęs neapibrėžtumas, o kainų perspektyvos išlieka ribotos. Vis dėlto Grupės diversifikuota kultūrų struktūra, stabilūs derlingumo rezultatai bei nuoseklus pardavimų ir sąnaudų valdymas padeda užtikrinti veiklos stabilumą. Tačiau išlieka neaišku, kiek šie veiksniai gali amortizuoti ilgalaikį rinkos nepastovumą ir nuolatinį kainų spaudimą.

Žemės ūkio veiklai gautos subsidijos apskaitomos kaip „Kitos pajamos“, todėl į bendrojo pelningumo skaičiavimą nėra įtraukiamos. Per 2025/2026 finansinių metų pirmuosius šešis mėnesius subsidijos sudarė 0,7 mln. EUR (2024-2025 m. pirmąjį pusmetį taip pat 0,7 mln. EUR).

6.1 GRŪDINIŲ IR KITŲ KULTŪRŲ AUGINIMAS

Grūdinių ir kitų kultūrų auginimas	2024–2025 6 mėn.	2025–2026 6 mėn.	Pokytis, %
Nuimtos augalinės produkcijos kiekis, tūkst. t	132 269	137 772	4,2
Pagrindinės nuimtos augalinės produkcijos kultūros proc. ir jų vidutinis derlingumas t/ha:			
Žieminiai kviečiai	38% / 7,6	38% / 7,5	-/↓
Salykliniai miežiai	14% / 5,5	19% / 7,1	↑/↑
Žieminiai rapsai	9% / 3,5	7% / 3,1	↓/↓
Cukriniai runkeliai	27% /75,0	25% / 65,3	↓/↓
Kita	12%	11%	↓
Dominuojanti nuimto kviečių derliaus klasė	2 kl.	2 kl.	-
Per ataskaitinį laikotarpį parduotos augalinės produkcijos kiekis, t	92,6	93,8	1,2
Viso, įskaitant išankstiniais kontraktais, parduota 2025 m. (2024 m.) nuimto derliaus, proc.	95%	95%	-
Dirbamos žemės plotas, ha	19 072	19 208	0,1
Apsėti plotai būsimajam derliui, ha	10 318	9 693	-6,1
Viso išankstiniais kontraktais parduota būsimojo derliaus (šio pranešimo skelbimo dieną)	5%	3%	↓
Pajamos, tūkst. EUR	16 936	15 491	-8,5
Bendrasis pelnas (nuostolis), tūkst. EUR	-25	-306	-1124,0

6.2 PIENO IR MĖSINĖ GALVIJININKYSTĖ

Penkios iš septynių Grupės žemės ūkio bendrovių vykdo pieno gamybos bei mėsinių galvijų auginimo veiklą.

Pagrindinės šios kategorijos savikainos dedamosios yra pašaro, energetikos bei finansavimosi kaštai, kategorijos rezultatams taip pat reikšmingos įtakos turi žaliavinio pieno supirkimo kainos rinkoje, išmokų politika. Pieno gamyba užsiimančios bendrovės nuolat siekia didinti ūkių efektyvumą; karvės pagaminto pieno kiekis bei pastarojo kokybiniai parametrai svyruoja priklausomai nuo pašaro, temperatūrų, gyvulių genetikos, kitų faktorių ir paprastai tiesiogine koreliacija nepasižymi.

ATASKAITINIU LAIKOTARPIU:

Grupės **pieno ūkio** subsegmentas išlaikė stabilius veiklos rezultatus, nors bandos dydis šiek tiek sumažėjo. Vidutinis pieninių karvių skaičius per metus sumažėjo nežymiai – 0,4%. Bendra pieno gamyba išliko praktiškai nepakitusi, sumažėjusi tik 0,4%. Pieno kokybės rodikliai, palyginti su praėjusiais metais, pagerėjo. Nors vidutinis pieno primilžis iš karvės išliko stabilus, padidėjo svertinis riebalų ir baltymų konversijos koeficientas, dėl ko padidėjo pieno vertė. Produktyvumo skirtumus tarp ūkių ir toliau lėmė infrastruktūros būklė, gyvūnų gerovės standartai ir genetiniai veiksniai.

Finansinių rezultatų požiūriu subsegmentas pagerino veiklos rodiklius palyginus su tuo pačiu laikotarpiu praėjusiais metais. Pieno pardavimo pajamos išaugo maždaug 9,4%, daugiausia dėl didesnių vidutinių pardavimo kainų. Ataskaitiniu laikotarpiu vidutinė žalio pieno pardavimo kaina padidėjo apie 10%, siekdama maždaug 431 EUR už toną, palyginti su 410 EUR už toną tuo pačiu laikotarpiu pernai. Teigiamas kainų efektas daugiau nei kompensavo nedidelį pardavimo apimčių sumažėjimą, bet ir prisidėjo prie geresnio bendrojo pelningumo. Sąnaudos išliko santykinai stabilios – pašarų ir veiklos sąnaudos buvo kontroliuojamos, o veiklos efektyvumas ūkiuose išlaikytas. Žvelgiant į artimiausią laikotarpį, segmento perspektyvos išlieka atsargios, nes antrąjį finansinių metų pusmetį tikimasi laipsniško žaliavinio pieno supirkimo kainų mažėjimo. Siekdamos bent iš dalies sušvelninti sudėtingesnes rinkos sąlygas, Grupės įmonės ir toliau daug dėmesio skirs bandos optimizavimui, pieno kokybės gerinimui ir griežtai sąnaudų kontrolei.

Pieno ir mėsinių gyvulių auginimas	2024–2025 6 mėn.	2025–2026 6 mėn.	Pokytis, %
Melžiamų karvių skaičius laikotarpio pabaigoje	3 241	3 227	-0,4
Pagaminto pieno kiekis, tūkst. tonų	19,3	19,2	-0,4
Pajamos, tūkst. EUR	9 570	10 469	9,4
Bendrasis pelnas (nuostolis), tūkst. EUR	2 651	3 479	31,2

Pagaminto žaliavinio pieno kiekio dinamika žemės ūkio bendrovėse

12 mėn. vid. pieno kiekis vienai karvei 10.8 t

12 mėn. vid. pieno kiekis vienai karvei 11.0 t

12 mėn. vid. pieno kiekis vienai karvei 11.4 t

12 mėn. vid. pieno kiekis vienai karvei 12.0 t

2020-2021 → **2025-2026**

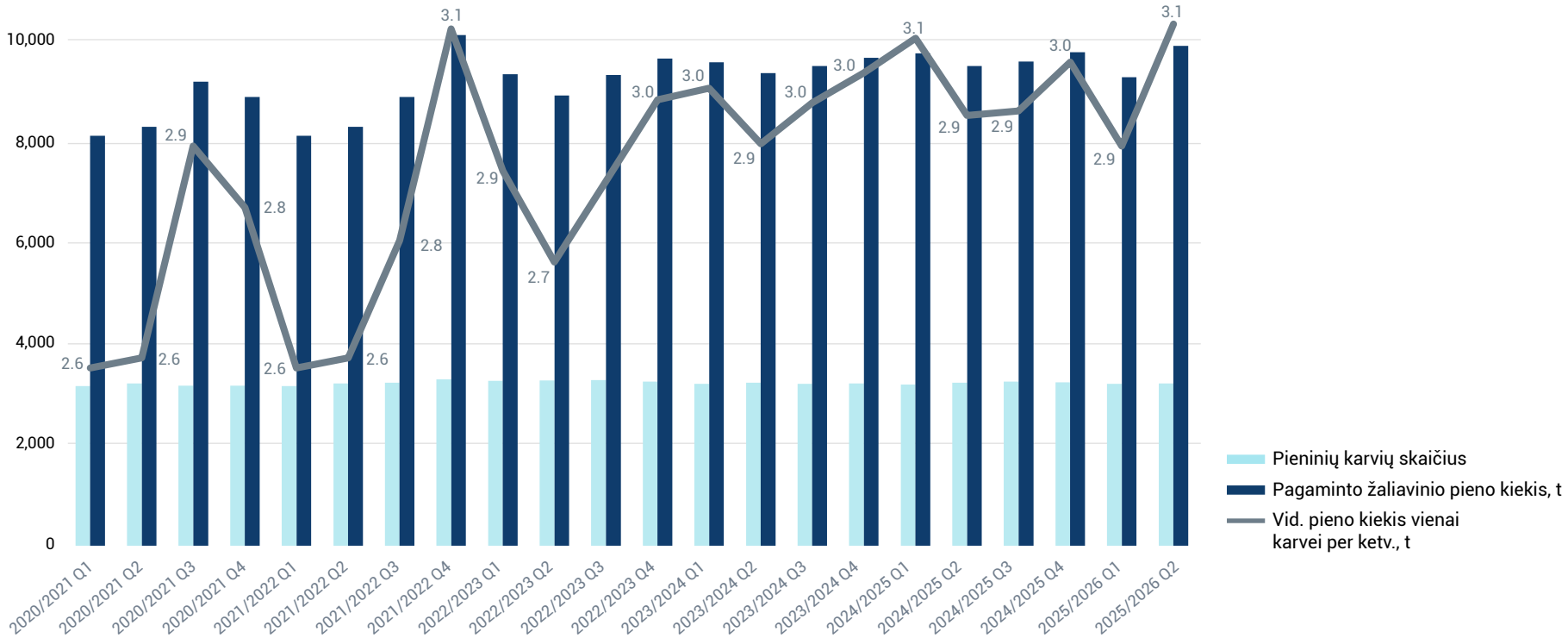

7. KITI PRODUKTAI IR PASLAUGOS NUO 2021

7.1 Ekstruduoti produktai, kenkėjų kontrolė, veterinarinė farmacija

Kiti produktai ir paslaugos

Pajamos, tūkst. EUR	**11 390**
Bendrasis pelnas, tūkst. EUR	**2 080**
Veiklos pelnas, tūkst. EUR	**-1 386**

Generuojama grupės pajamų dalis

2%

NUOSAVA EKSTRUDUOTŲ PRODUKTŲ GAMYBINĖ BAZĖ ALYTUJE

- Kenkėjų kontrolės ir higienos produktų prekyba
- Ekstruduotų produktų, naminių gyvūnėlių maisto gamyba ir prekyba
- Veterinarinės farmacijos paslaugų teikimas ir prekyba produktais
- Fumigacijos ir sanitarijos paslaugos

VEIKIANČIOS ĮMONĖS

AB „Kauno grūdai“, UAB „Baltic fumigation services“, SIA „LABĪBAS SARGS“.

NUOSAVI PREKĖS ŽENKLAI

ATSTOVAUJAMI GAMINTOJAI IR PREKIŲ ŽENKLAI

Veterinary pharmacy – Zoetis Inc., Woogene B&G CO. LTD, Bioveta, a. s., Interchemie Werken De Adelaar B.V., Innov Ad NV/SA, TOV Brovafarma, Boehringer Ingelheim, Zoovetvaru Ltd. (Virbac), KRKA, LAVET Pharmaceuticals Ltd, Aconitum.

Fumigants – Balticphos ir kt.

SERTIFIKATAI

AB „Kauno grūdai“ turi didmeninio veterinarinės farmacijos platinimo licenciją.

7.1 EKSTRUDUOTI PRODUKTAI, KENKĖJŲ KONTROLĖ, VETERINARINĖ FARMACIJA

Kitų verslų segmente didžiausia pardavimų dalis užtikrinama atliekant naminių gyvūnų ėdalo gamybą nuosavoje ekstruduotų produktų gamybinėje bazėje Alytuje, vykdant didmeninę ir mažmeninę prekybą pasaulyje gerai žinomų gamintojų veterinariniais preparatais Lietuvoje, Baltarusijoje, teikiant kenkėjų kontrolės paslaugas bei parduodant higienos priemones Lietuvoje (profilaktinės ir intervencinės priemonės, skirtos užtikrinti maisto saugos reikalavimus, cheminės priemonėmis, skirtos tiek profesionaliam naudojimui, tiek kasdieniam buitinių patalpų valymui).

ATASKAITINIU LAIKOTARPIU:

Ataskaitiniu laikotarpiu **ekstruduotų produktų** kategorija veikė stabilios paklausos aplinkoje, nors gamybos apimtys per metus sumažėjo 2,3%, daugiausia dėl mažesnių eksporto užsakymų iš vieno didesnių klientų paskutinį ketvirtį. Nepaisant iš esmės stabilių gamybos apimčių ir 6,7% pajamų augimo per metus, bendrasis pelnas sumažėjo. Pajamų augimą lėmė didesnė aukštesnės ir vidutinės klasės produktų dalis, kuri šiek tiek padidino vidutinę pardavimo kainą. Tačiau tuo pačiu parduota daugiau mažesnės maržos produktų, nes buvo taikoma tikslinga kainodaros strategija – siekta sustiprinti pozicijas rinkoje ir palengvinti įėjimą į naujas rinkas. Bendrasis pelningumas sumažėjo, palyginti su praėjusiais metais – bendroji marža krito nuo 17% iki 11%, daugiausia dėl žemesnės parduotų produktų maržos. Gamybos pajėgumų plėtra buvo užbaigta ataskaitinio laikotarpio pabaigoje, todėl ši plėtra dar neturėjo reikšmingo poveikio veiklos efektyvumui ar sąnaudų lygiui. Tikimasi, kad išplėstų pajėgumų panaudojimo ir efektyvumo nauda atsispindės vėlesniais laikotarpiais, palaipsniui didėjant gamybos apimtims.

Veterinarinių farmacijos produktų subsegmentas pasiekė palankius rezultatų – pajamos per metus išaugo maždaug 24%, iki 3,9 mln. EUR. Augimą daugiausia lėmė smulkių gyvūnų segmentas, kuris išlieka pagrindine augimo varomąja jėga ir rinkos lydere. Pelningumas išliko stabilus, palyginti su praėjusiais metais, dėl palankios pardavimų struktūros. Paklausa šiame subsegmente išliko stabili. Nors tam tikriems produktams pasitaikė pavienių tiekimo sutrikimų, paslaugų lygis buvo išlaikytas, todėl poveikis pardavimams buvo minimalus. Žvelgiant į ateitį, tikimasi stabilios paklausos, o papildomą augimo potencialą suteiks tolesnė produktų asortimento plėtra.

Ataskaitiniu laikotarpiu **kenkėjų kontrolės, dezinfekcijos ir higienos** kategorija fiksavo solidų augimą. Segmento pajamos per metus padidėjo maždaug 33%, pasiekdamos 1,7 mln. EUR (dalį pajamų augimo, daugiau kaip 10%, lėmė 2024 m. gruodžio 20 d. įsigytos dukterinės įmonės SIA LABIBAS SARGS rezultatai). Rinkos sąlygos iš esmės išliko stabilios. Tačiau suplanuotų fumigacijų grūdų sandėliuose ir saugyklose sumažėjo, nes dalis grūdų buvo supirkti jau paveiktų kenkėjų. Sąnaudų lygis išliko gana stabilus, o tiekimo grandinės veikė be sutrikimų. Žvelgiant į ateitį, tikimasi stabilios paklausos, o sezoninės fumigacijos veikla ir toliau bus pagrindinis veiklos rezultatų veiksnys, nors didėjančios įsigijimo kainos gali daryti spaudimą maržoms.

Kiti produktai ir paslaugos	2024–2025 6 mėn.	2025–2026 6 mėn.	Pokytis, %
Pagaminta ekstruduotų produktų, tūkst. t	4,1	4,0	-2,3
Parduota ekstruduotų produktų, tūkst. t	4,2	4,2	-0,2
Pajamos, tūkst. Eur, iš kurių:	9 807	11 389	16,1
Ekstruduotų produktų ir kitos veiklos pardavimo pajamų dalis, proc.	56%	51%	↓
Kenkėjų kontrolės, dezinfekcijos, higienos prekių pardavimo pajamų dalis, proc.	13%	15%	↑
Veterinarinės farmacijos pardavimo pajamų dalis, proc.	32%	34%	↑
Bendrasis pelnas (nuostolis), tūkst. EUR	2 111	2 080	-1,5

8. SVARBŪS ĮVYKIAI

8.1 Viešai paskelbta informacija

8.2 Kiti įvykiai per ataskaitinį laikotarpį

8.3 Įvykiai po ataskaitinio laikotarpio

8.4 Kiti įvykiai

8.1 VIEŠAI PASKELBTA INFORMACIJA

Per ataskaitinį laikotarpį, pasibaigusį 2025 m. gruodžio 31 d., Bendrovė viešai paskelbė tiek per Nasdaq Vilnius vertybinių popierių biržos „Globenewswire“ informacinę sistemą, tiek savo interneto svetainėje išplatino šią informaciją:

2025-12-19 16:06 EET	AB Akola group pranešimas apie vadovaujančių asmenų sandorius Bendrovės akcijomis
2025-12-11 09:45 EET	Akola group paukštininkystės verslas įgyvendins 13 mln. eurų investicijų programą
2025-11-20 11:50 EET	Pranešimas apie AB Akola group 2025-2026 finansinių metų 3 mėnesių neauditutotų veiklos rezultatų pristatymą investuotojams
2025-11-19 16:15 EET	Trijų mėnesių AB Akola group pajamos - 394 mln. eurų
2025-11-12 09:30 EET	Kvietimas į AB Akola group 2025-2026 finansinių metų 3 mėn. rezultatų pristatymą internetu
2025-10-31 15:05 EET	AB Akola group pranešimas apie 2024-2025 finansinių metų auditutotą metinę informaciją
2025-10-31 14:35 EET	Dividendų AB Akola group akcininkams mokėjimo tvarka
2025-10-31 14:30 EET	Eilinio visuotinio AB Akola group akcininkų susirinkimo sprendimai
2025-10-16 16:30 EEST	AB Akola group: pranešimas apie balsavimo teisių paketo netekimą
2025-10-13 09:30 EEST	Correction: Pranešimas apie šaukiamą eilinį visuotinį AB Akola group akcininkų susirinkimą
2025-10-10 17:00 EEST	Pranešimas apie šaukiamą eilinį visuotinį AB Akola group akcininkų susirinkimą
2025-09-18 09:35 EEST	AB Akola group investuos 4,8 mln. eurų į dviejų pieno ūkių plėtrą: pieno primilžiai Sidabravo ir Žibartonių ŽŪB išaugs trečdaliu
2025-09-12 13:00 EEST	AB Akola group ruošiasi investicijoms į pašarų gamybos plėtrą: planuoja dalyvauti NMA paramos konkurse
2025-08-21 09:35 EEST	Pranešimas apie AB Akola group 2024-2025 finansinių metų 12 mėnesių neauditutotų veiklos rezultatų pristatymą investuotojams
2025-08-20 12:27 EEST	Correction: AB Akola group dvylika mėnesių: antri geriausi metai Grupės istorijoje
2025-08-20 09:30 EEST	AB Akola group dvylika mėnesių: antri geriausi metai Grupės istorijoje
2025-08-13 09:33 EEST	Kvietimas į AB Akola group 2024-2025 finansinių metų 12 mėn. rezultatų pristatymą internetu
2025-08-07 09:00 EEST	Naujas AB Akola group 2025-2026 metų investuotojo kalendorius
2025-07-18 09:00 EEST	AB Akola group laikinai atideda biometano dujų gamyklos statybas Kaišiadoryse

8.2 KITI ĮVYKIAI PER ATASKAITINĮ LAIKOTARPĮ

2025 m. gruodis	Bendrovė perleido 31 655 vnt. savų akcijų Grupės darbuotojams pagal Akcijų sutekimo taisykles
2025-12-22	Padidintas Nordic Agro Investment Limited įstatinis kapitalas 59 900 Eur suma
2025-10-29	Žibartonių ŽŪB įsigijo 100 proc. UAB „Krela“ akcijų
2025-10-28	UAB „Avocetė“ išregistruota iš Juridinių asmenų registro po likvidavimo
2025-11-21	AB „Šlaituva“ išregistruota iš Juridinių asmenų registro po reorganizavimo
2025-07-30	Padidintas TOV „Linas Agro Ukraina“ įstatinis kapitalas 13 500 000 grivinų suma (276 213,59 Eur)
2025-07-01	Prie AB „Kauno grūdai“ prijungtos AB „Šlaituva“ ir AB „Grybai LT“

8.3 ĮVYKIAI PO ATASKAITINIO LAIKOTARPIO

2026-01-26	AB Akola group vertina galimybę investuoti 34 mln. eurų į naujos gamyklos statybas Kaišiadoryse
2026-01-20	Informacija apie AB Akola group išleistų akcijų suteikiamus balsus
2026-01-12	Akola group valdoma įmonė „Linas Agro“ užsitikrino 30 mln. eurų finansavimą iš tarptautinio „Citibank“
2026-02-11	Pranešimas apie šaukiamą neeilinį visuotinį AB Akola group akcininkų susirinkimą
2026-02-12	Kvietimas į AB Akola group 2025-2026 finansinių metų 6 mėn. rezultatų pristatymą investuotojams

8.4 KITI ĮVYKIAI

2026-02-06	AB „Grybai LT“ išregistruota iš Juridinių asmenų registro po reorganizavimo

9. RIZIKOS VALDYMO MODELIS IR REIKŠMINGOS RIZIKOS

AB Akola group rizikų valdymas yra sistemiškai integruotas į strateginių sprendimų priėmimą, veiklos rezultatų stebėseną ir vidaus kontrolės sistemą. Grupėje taikomas vieningas rizikų valdymo procesas, parengtas remiantis tarptautiniais COSO ERM ir ISO 31000 standartais ir pritaikytas Grupės veiklos specifikai. Rizikos ir galimybės identifikuojamos taikant tiek „iš viršaus į apačią“, tiek „iš apačios į viršų“ metodus, vertinant jų poveikį ir tikimybę bei konsoliduojant rezultatus Grupės lygmeniu. Kiekvienai reikšmingai rizikai priskiriamos atsakomybės ir taikomos atitinkamos valdymo priemonės. Pasibaigus kiekvienam metų ketvirčiui, vykdoma rizikų, jų valdymo priemonių ir pagrindinių rizikos rodiklių stebėsena, teikiamos ataskaitos vadovybei, o esant poreikiui – informacija operatyviai eskaluojama.

9.1 GRUPĖS RIZIKŲ POKYČIAI

Pastaraisiais metais pasaulinė ekonominė ir politinė aplinka pasižymi padidėjusiu neapibrėžtumu, kurį lemia geopolitiniai konfliktai, didėjanti įtampa tarp pagrindinių ekonominių blokų, prekybos politikos fragmentacija bei dažnėjantys valstybės intervencijos atvejai strateginiuose sektoriuose. Šie veiksniai turi tiesioginę ir netiesioginę įtaką Grupės veiklai ir bendram rizikos profiliui.

Palyginti su praėjusiu laikotarpiu, identifikuoti tokie nauji arba išaugę rizikos veiksniai, galintys turėti reikšmingą įtaką Grupės veiklai:

Prekybos politikos rizika. Stebima ES ir Mercosur šalių (Brazilijos, Argentinos, Urugvajaus ir Paragvajaus) laisvosios prekybos susitarimo ratifikavimo eiga bei galimos jo pasekmės žemės ūkio ir maisto pramonės sektoriui.

Pagal viešai skelbiamas susitarimo nuostatas, numatomas palaipsnis muitų mažinimas ir kvotų taikymas tam tikriems žemės ūkio produktams, įskaitant paukštieną ir galvijų mėsą Šios nuostatos gali lemti didesnį šių produktų importą iš Mercosur šalių į ES rinką, sukeldamos galimą kainų konkurencijos spaudimą ES gamintojams, ypač žemesnės pridėtinės vertės segmentuose.

Kita vertus, Mercosur šalių paukštienos ir galvijų mėsos gamintojams taikomi skirtingi aplinkosaugos, gyvūnų gerovės ir maisto saugos reikalavimai gali riboti realų importo augimą arba lemti papildomus reguliacinius barjerus. ES institucijų ir atskirų valstybių narių pozicija dėl šių standartų išlieka svarbi neapibrėžtumo priežastis. Grupė vertina, kad trumpuoju laikotarpiu tiesioginė susitarimo įtaka paukštininkystės ir galvijų mėsos verslo segmento rezultatams yra ribota, tačiau ilgesnėje perspektyvoje galimas padidėjęs konkurencinis spaudimas gali turėti įtakos kainodarai, maržoms ir rinkos daliai. Atsižvelgiant į tai, Grupė toliau stebi politinius ir reguliacinius procesus bei, esant poreikiui, vertina galimas prisitaikymo priemones, įskaitant produktų portfelio optimizavimą, efektyvumo didinimą ir orientaciją į aukštesnės pridėtinės vertės produktus.

Žaliavų kainų svyravimo rizika. Geopolitinė įtampa daro reikšmingą poveikį žaliavų kainų dinamikai. Dažnėjant pasiūlos sutrikimams, prekybos ribojimams ir rinkų svyravimams, tampa sudėtinga patikimai prognozuoti kainų tendencijas, o istoriškai galioję ekonominiai dėsningumai ir koreliacijos ne visada leidžia tiksliai numatyti rinkos elgseną.

- Po 2025 m. sausio mėnesį įvesto antidempingo muito lizinui, kuris yra viena pagrindinių amino rūgščių rinkos sudedamųjų dalių, žaliavų verslas išlieka nepastovus ir pasižymi padidinta rizika. Dėl reikšmingų kainų svyravimų ir rinkoje vyraujančių trumpalaikių „spot“ sandorių, amino rūgščių prekyba tampa mažiau prognozuojama, o ilgalaikis planavimas ir kainų fiksavimas – apsunkinti. Siekiant valdyti riziką, prekyba amino rūgštimis yra apribota.
- Rinkoje taip pat stebimas reikšmingas grūdų kainų mažėjimas, kurį lėmė didesnės pasiūlos apimtys pasaulinėse rinkose bei silpnesnė paklausa. Tai turi įtakos tiek prekybos apimtims, tiek maržų lygiui. Šiai rizikai valdyti Grupė taiko finansinio apsidraudimo priemones.
- Dėl padidėjusios pasiūlos pieno supirkimo kainos taip pat ženkliai mažėjo ir pasiekė istoriškai žemus lygius, todėl pieno ūkių segmentas patiria reikšmingą neigiamą poveikį.
- Žaliavų kainų nepastovumas atitinkamai turi įtakos ir kitiems Grupės verslo segmentams – prekybai trąšomis bei žemės ūkio technika. Dėl sumažėjusio ūkininkų finansinio stabilumo auga atsargumas priimant sprendimus dėl žaliavų, trąšų ir technikos įsigijimo. Rizika valdoma taikant lankstesnius ūkininkų finansavimo modelius

Aplinkosaugos priemonių taikymo rizika. Nuo 2026 m. įsigaliojus CBAM (angl. Carbon Border Adjustment Mechanism) finansinio apmokestinimo mechanizmui, kuris skirtas apmokestinti importuojamą CO taršią produkciją, atsirado papildomas neapibrėžtumas trąšų rinkoje. Nors praėjusį pusmetį buvo stebimi geresni prekybos trąšomis rezultatai, lyginant su tuo pačiu praėjusių finansinių metų laikotarpiu, artimiausiu laikotarpiu išlieka vartojimo sumažėjimo rizika, susijusi su CBAM poveikiu rinkos dalyvių elgsenai ir kainodaros nustatymo mechanizmams.

Aprašyti veiksniai iš esmės keičia Grupės veiklos planavimo aplinką, mažina ilgalaikių prognozių patikimumą ir reikalauja didesnio organizacinio lankstumo. Siekdama užtikrinti veiklos tvarumą bei valdyti rizikas, Grupė stiprina valdymo ir stebėsenos procesus bei operatyviai prisitaiko prie besikeičiančių geopolitinių, reguliacinių ir rinkos sąlygų.

Daugiau informacijos apie Grupės rizikos valdymo modelį bei reikšmingas rizikas pateikiama AB Akola group 2024–2025 m. metinėje vadovybės ataskaitoje.

10. DARBUOTOJAI

AB Akola group ir jos pavaldžiosiose įmonėse 2025-12-31 dirbo 5 353 darbuotojai arba 86 darbuotojais daugiau nei 2024-12-31 (5 267 žmonių).

11. BENDROVĖS ĮSTATINIS KAPITALAS IR AKCIJOS

Ataskaitiniu laikotarpiu Bendrovės įstatinis kapitalas nesikeitė.
Bendrovės akcijų duomenys 2025-12-31:

Akcijų klasė	**Paprastosios vardinės akcijos**
ISIN	**LT0000128092**
Vienos akcijos nominali vertė, Eur	**0,29**
Akcijų skaičius, vnt.	**167 170 481**
Bendrovės įstatinis kapitalas, Eur	**48 479 439,49**
Bendrovės įgytos savos akcijos	**565 007 vnt., nominali vertė 163 852,03 Eur, 0,34 proc. Bendrovės įstatinio kapitalo**
Bendras opcionuojamų akcijų kiekis	**26 655**

Per ataskaitinį laikotarpį Bendrovė neįsigijo savų akcijų, tačiau perleido 31 655 vnt. savų akcijų, kurių bendra nominali vertė 9 179,95 Eur ir kas sudaro 0,02% Bendrovės įstatinio kapitalo. Savos akcijos perleistos neatlygintinai Grupės darbuotojams.

Visos Bendrovės akcijos yra apmokėtos ir joms netaikomi jokie vertybinių popierių perleidimo apribojimai. Visos Bendrovės išleistos akcijos suteikia vienodas teises Bendrovės akcininkams. Bendrovė nėra išleidusi kitos klasės akcijų nei aukščiau nurodytos paprastosios akcijos. Viena paprastoji vardinė Bendrovės akcija suteikia vieną balsą visuotiniame Bendrovės akcininkų susirinkime (išskyrus Bendrovės įgytas paprastąsias vardines savo akcijas, kurios nesuteikia balso teisės). Bendrovės įstatuose nėra nustatyta Bendrovės akcijų suteikiamų teisių apribojimų ar specialių kontrolės teisių akcininkams.

Bendrovės pavaldžiosios įmonės nėra įsigijusios Bendrovės akcijų.

12. PREKYBA BENDROVĖS AKCIJOMIS REGULIUOJAMOSE RINKOSE

Ataskaitiniu laikotarpiu nuo 2025 m. liepos 1 d. iki 2025 m. gruodžio 31 d. visos Bendrovės akcijos buvo įtrauktos į vertybinių popierių biržos AB Nasdaq Vilnius Oficialųjį sąrašą (akcijų ISIN kodas LT0000128092). Akcijų prekybinis kodas vertybinių popierių biržoje AB Nasdaq Vilnius yra AKO1L nuo 2023 m. gruodžio 8 d., o iki tol buvo LNA1L. Bendrovės akcijomis AB Nasdaq Vilnius prekiaujama nuo 2010 m. vasario 17 d.

Bendrovė yra 2017 m. liepos 24 d. pasirašiusi Emitento vertybinių popierių apskaitos tvarkymo sutartį su AB Artea bankas (anksčiau – AB „Šiaulių bankas“), kodas 112025254, buveinės adresas – Tilžės g. 149, LT-76348 Šiauliai).

Bendrovės pavaldžiųjų įmonių vertybiniais popieriais reguliuojamose rinkose nėra prekiaujama.

12.1 PREKYBA BENDROVĖS AKCIJOMIS

Informacija apie automatinio įvykdymo sandorius, parduotų akcijų AB Nasdaq Vilnius vertybinių popierių biržoje kainas ir apyvartas per 2025 m. liepos 1 d. – 2025 m. gruodžio 31 d. laikotarpį:

Metai ir ketvirtis	Kaina, Eur				Apyvarta, Eur		Paskutinės laikotarpio prekybos dienos			Bendra apyvarta	
	Atidarymo	Maks.	Vid.	Min.	Maks.	Min.	Kaina Eur	Turnover, EUR	Data	Vnt	Eur
2025 I	1,175	1,310	1,180	1,235	48 378	1 820	1,225	5 802	2025-03-31	569 380	703 278
2025 II	1,215	1,490	1,311	1,190	213 381	1 552	1,490	19 551	2025-06-30	1 372 703	1 854 110
2025 III	1,490	1,670	1,523	1,425	139 041	2 558	1,670	18 913	2025-09-30	1 203 920	1 849 356
2025 IV	1,670	1,840	1,788	1,685	299 146	4 380	1,840	61 851	2025-12-30	2 013 957	3 613 471

12.2 BENDROVĖS AKCIJŲ KAPITALIZACIJA

Data	Kapitalizacija, Eur	Akcijos kaina, Eur
2024-09-30	**191 410 201**	**1,225**
2024-12-30	**194 753 610**	**1,490**
2025-03-31	**204 783 839**	**1,670**
2025-06-30	**249 084 017**	**1,840**

12.3 AKCIJŲ KAINA
su OMX Baltic Benchmark GI (OMXBBGI) ir OMX Baltic Vilnius GI (OMXVGI) indeksais

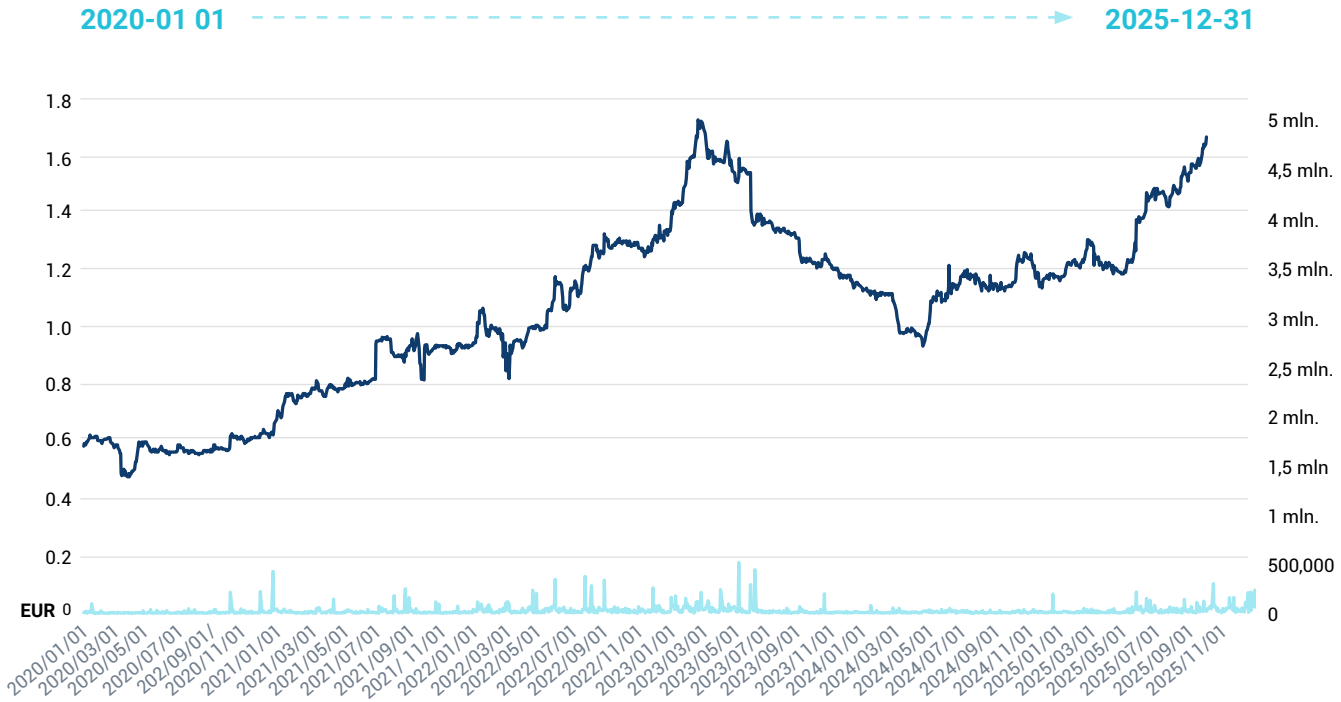

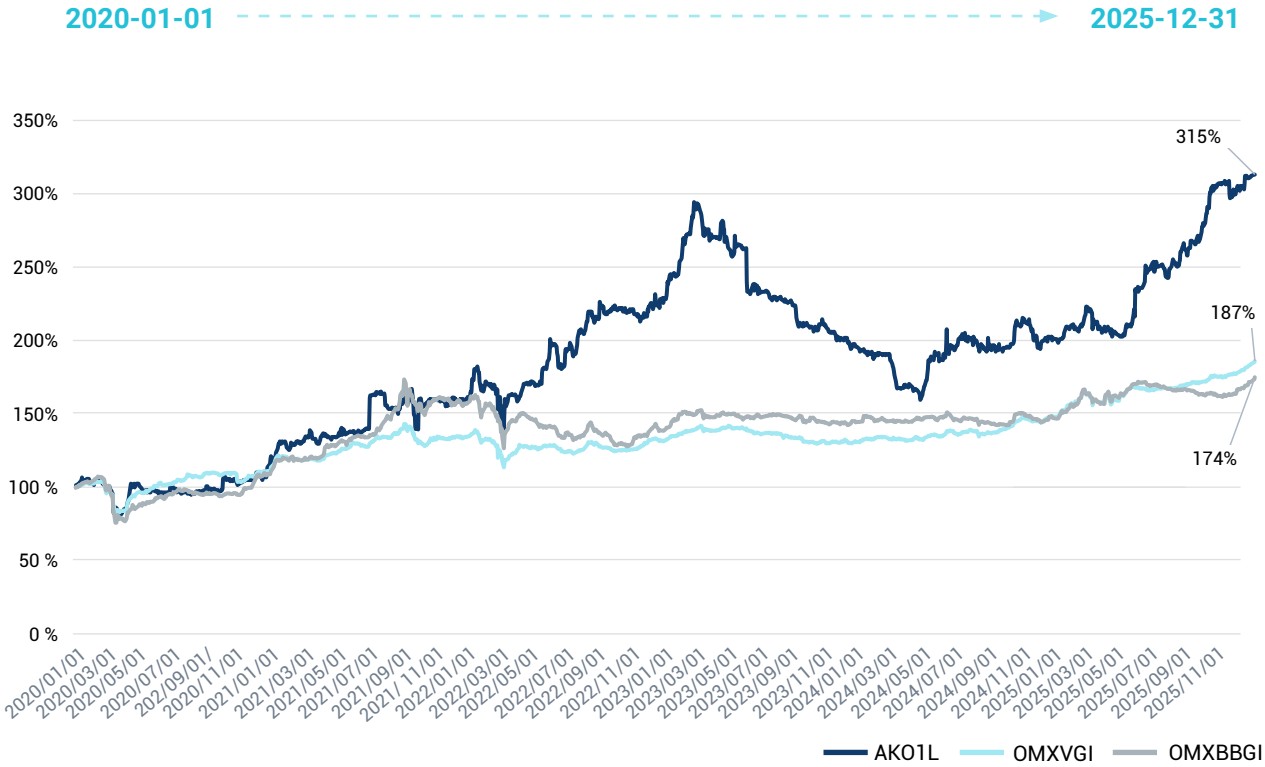
2020-01-01
2025-12-31
350%
300%
250%
200%
150%
100 %
50 %
0 %
315%
187%
174%
AKO1L
OMXVGI
OMXBBGI

13. AKCININKAI

Pagal AB Akola group vertybinių popierių apskaitos tvarkytojo AB Nasdaq Vilnius pateiktą paprastųjų vardinių akcijų savininkų sąrašą (2025 m. gruodžio 31 d. pabaigos duomenys), Bendrovės akcininkų skaičius ataskaitinio laikotarpio pabaigoje iš viso buvo 4 967.

13.1 AKCININKŲ PASISKIRSTYMAS PAGAL REZIDAVIMO ŠALĮ IR JURIDINĘ FORMĄ

Akcininkų pasiskirstymas pagal rezidavimo šalį ir juridinę formą 2025 m. gruodžio 31 d.:

Investuotojai	Turimų akcijų skaičius, vnt.	Įstatinio kapitalo dalis, %
Užsienio šalių investuotojai:	111 991 553	66,99
Juridiniai asmenys	111 188 103	66,51
Fiziniai asmenys	803 450	0,48
Vietiniai investuotojai*:	55 178 928	33,01
Juridiniai asmenys	14 746 616	8,82
Fiziniai asmenys	40 432 312	24,19
Iš viso	**167 170 481**	**100,00**

* Vietiniais laikomi Baltijos šalių investuotojai.

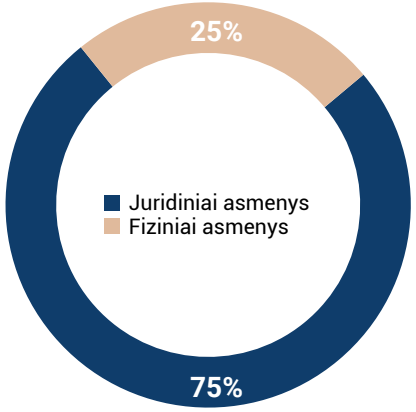

13.2 DIDŽIAUSI AKCININKAI

Akcininkai 2025 m. gruodžio 31 d. valdę 5 proc.
ir daugiau Bendrovės įstatinio kapitalo:

Akcininkai	Turimų akcijų skaičius, vnt.	Įstatinio kapitalo dalis, %
Akola ApS (uždaroji akcinė bendrovė, kodas 25174879, registracijos adresas Thistedvej 68, st., 9400 Norresundby, Danija)	109 909 167	65,75
Darius Zubas	17 049 995	10,20

13.3 AKCININKŲ TEISĖS IR SUSITARIMAI

Bendrovės akcininkai turi visas Akcinių bendrovių įstatymo 15 ir 16 straipsniuose nustatytas turtines ir neturtines teises.

Bendrovėje nėra akcininkų, turinčių specialias kontrolės teises, Bendrovės paprastosios nematerialios akcijos suteikia lygias teises visiems Bendrovės akcininkams.

Bendrovė neturi informacijos apie akcininkų tarpusavio susitarimus, dėl kurių gali būti ribojama akcijų perleidimas ir (ar) balsavimo teisės.

14. BENDROVĖS ĮSTATŲ PAKEITIMO TVARKA

Lietuvos Respublikos akcinių bendrovių įstatymas numato, kad įstatų keitimas yra išimtinė visuotinio akcininkų susirinkimo teisė. Priimant sprendimą dėl įstatų keitimo reikalinga visuotinio akcininkų susirinkimo 2/3 kvalifikuota balsų, dalyvaujančių visuotiniame akcininkų susirinkime, dauguma, išskyrus Lietuvos Respublikos akcinių bendrovių įstatyme nurodytas išimtis.

Aktuali Bendrovės įstatų redakcija įregistruota Juridinių asmenų registre 2024 m. lapkričio 11 d.

15. VALDYSENA

Bendrovė laikosi Lietuvos Respublikoje akcinių bendrovių įstatymo nustatytos bendrovių valdymo tvarkos. Bendrovė laikosi Nasdaq Vilnius listinguojamų bendrovių valdymo kodekse numatytų esminių valdymo principų. Detali informacija apie atitiktį bendrovių valdysenos kodeksui atskleista 2024–2025 finansinių metų AB Akola group konsoliduotoje vadovybės ataskaitoje.

Bendrovės organai yra Visuotinis akcininkų susirinkimas, Stebėtojų taryba, Valdyba ir Bendrovės vadovas (generalinis direktorius). Bendrovėje veikia Audito komitetas.

15. VALDYSENA

Bendrovės vadovas atstovauja Bendrovei ir su Valdyba yra atsakingas už Bendrovės valdymą. Stebėtojų taryba prižiūri Bendrovės vadovo ir Valdybos veiklą.

AB Akola group valdymo organų ir Stebėtojų tarybos nariai nėra ir nebuvo teisti už nusikaltimus nuosavybei, ūkininkavimo tvarkai bei finansinius pažeidimus.

Valdybos narių kompetencijų žemėlapis

VALDYBOS NARIAI

Darius Zubas
Pirmininkas

Andrius Pranckevičius
Pavaduotojas

Mažvydas Šileika
Narys

Jonas Bakšys
Narys

Arūnas Zubas
Narys

ATSAKOMYBIŲ SRITIS

Darius Zubas
- Strategijos vystymas ir valdymas
  - Grupės veiklos ir investicijų strategija
  - Įmonių valdysena, organizacijos politika ir kultūra
  - Tarptautinė plėtra, ES finansavimo pritraukimas

Andrius Pranckevičius
- Žemės ūkio, paukštininkystės ir maisto gamybos įmonių valdymas
  - ŽŪ įmonių kontrolė ir vystymas
  - Paukštininkystės sektoriaus strateginė priežiūra
  - Maisto gamybos plėtra ir efektyvumas

Mažvydas Šileika
- Finansų valdymas
  - Grupės finansų strategija
  - Apskaitos, mokesčių ir finansinių ataskaitų priežiūra
  - Rizikų ir tvarumo atskaitomybės priežiūra
  - Ryšiai su investuotojais, komunikacija, atitiktis

Jonas Bakšys
- Grūdų prekybinės veiklos ir augalininkystės produktų valdymas
  - Baltijos šalių grūdų prekyba ir logistika
  - Augalininkystės produktų tiekimas žemdirbiams
  - Agroserviso, technikos ir projektų diegimas
  - Tarptautinės prekybos koordinavimas

Arūnas Zubas
- Rapsų supirkimo valdymas
  - Rapsų supirkimo strategija ir įgyvendinimas
  - Konkurencingumo ir tiekimo grandinės užtikrinimas
  - Bendradarbiavimas su žemdirbiais

ĮGŪDŽIAI IR PATIRTIS

Vadovavimo ir organizacinė patirtis	Strategija, finansai ir rizikos valdymas	Rinkos ir sektoriaus išmanymas	Komercija ir inovacijos	Tvarumas	Ryšiai su investuotojais ir komunikacija
Aukščiausio lygio vadovas (>20 darbuotojų)	Strategijos formavimas	Žemės ūkio sektorius	Komercinė veikla	Tvarumo iššūkių valdymas	Kapitalo rinkų komunikacija
Pirmininkavimas	Finansų ir apskaitos valdymas	Sektoriaus žinios ir profesinių ryšių tinklas	IT ir skaitmenizacija	Tvarumo strategija, atskaitomybė, reguliaciniai reikalavimai	Įmonės reputacijos ir viešosios komunikacijos valdymas
Verslo vystymas	Investicijų valdymas	Listinguojama įmonė (kapitalo rinkų patirtis)			
	Rizikos valdymas	Tarptautinė plėtra			
		Susijungimai ir įsigijimai			
Darius Zubas	Darius Zubas	Darius Zubas	Darius Zubas	Darius Zubas	Darius Zubas
Andrius Pranckevičius	Andrius Pranckevičius	Andrius Pranckevičius	Andrius Pranckevičius	Andrius Pranckevičius	–
Mažvydas Šileika	Mažvydas Šileika	Mažvydas Šileika	Mažvydas Šileika	Mažvydas Šileika	Mažvydas Šileika
Jonas Bakšys	Jonas Bakšys	Jonas Bakšys	Jonas Bakšys	Jonas Bakšys	–
Arūnas Zubas	Arūnas Zubas	Arūnas Zubas	Arūnas Zubas	Arūnas Zubas	–

15.1 VISUOTINIS AKCININKŲ SUSIRINKIMAS

Visuotinis Bendrovės akcininkų susirinkimas yra aukščiausias Bendrovės organas. Visuotinio Bendrovės akcininkų susirinkimo sušaukimo, organizavimo bei sprendimų priėmimo tvarka yra nustatyta Lietuvos Respublikos akcinių bendrovių įstatyme.

Per ataskaitinį laikotarpį, 2025 m. spalio 31 d. įvyko eilinis visuotinis Bendrovės akcininkų susirinkimas, kuriame dalyvavo Bendrovės akcininkai, turintys 81,96 procentą visų Bendrovės akcijų suteikiamų balsų, ir Bendrovės generalinio direktoriaus pavaduotojas finansams ir investicijoms bei valdybos narys Mažvydas Šileika.

15.2 STEBĖTOJŲ TARYBA

Stebėtojų tarybą sudaro 3 (trys) Stebėtojų tarybos nariai, kurie renkami 4 (ketverių) metų kadencijai, 2 (du) iš jų - nepriklausomi. Stebėtojų taryba veikti pradėjo 2022 m. gruodžio 1 d.

Per ataskaitinį laikotarpį:

- Stebėtojų tarybos sudėtis nesikeitė.
- Bendrovė neskyrė Stebėtojų tarybos nariams paskolų, nesuteikė garantijų ir laidavimų, kuriais būtų užtikrintas jų prievolių įvykdymas, taip pat neperleido jiems turto.
- įvyko 2 Stebėtojų tarybos posėdžiai, kuriuose Stebėtojų tarybos nariai dalyvavo 100 proc.

Stebėtojų tarybos nariai 2025 m. gruodžio 31 d.:

Vardas, pavardė	Statusas valdyboje	Kadencijos pradžia	Kadencijos pabaiga	Turimų Bendrovės akcijų skaičius, vnt.
Tomas Tumėnas	Pirmininkas	2022-12-01	2026-11-30	2 200
Arūnas Bartusevičius	Nepriklausomas narys	2022-12-01	2026-11-30	484 561
Carsten Højland	Nepriklausomas narys	2022-12-01	2026-11-30	649 477

Tomas Tumėnas Vilniaus universitete įgijo ekonomikos magistro išsilavinimą, gavo Alborgo universiteto tarptautinio verslo ekonomikos studijų pažymėjimą, įgijo verslo administravimo magistro laipsnį Mančesterio universiteto verslo mokykloje. Tomas Tumėnas nėra nepriklausomas tarybos narys, nes yra UAB Darius Zubas Holding (kodas 305363909) direktorius ir valdybos narys, taip pat ir Akola ApS (kodas 25174879, Danija) direktorius. Pagrindinė Tomo Tumėno darbovietė – AB „KN Energies“ (kodas 110648893) finansų direktorius; taip pat dirba UAB „Baltic Fund Investments“ (kodas 111587183) direktoriumi, taip pat yra KU „Saulėgrąža“ (kodas 302894776) stebėtojų tarybos narys ir Turing College, UAB (kodas 304880444) valdybos narys.

Arūnas Bartusevičius Vilniaus universitete įgijjo ekonomikos magistro išsilavinimą ir EMBA Baltic Management Institute. Pagrindinė darbovietė – ATEA Baltic, UAB (kodas 300125003), generalinis direktorius, taip pat dirba UAB „Nex Group“ (kodas 300572698) ir UAB „Sonex consulting“ (kodas 135707125) direktoriumi.

Carsten Højland baigė St. Galleno verslo mokyklos Valdymo programas bei Orhuso tarptautinio verslo mokykloje įgijo akademinį ekonominį išsilavinimą. Ilgametę vadovavimo patirtį tarptautinėse kompanijose JK ir Vokietijoje įgijęs vadovas šiuo metu neturi darbo santykių.

15.3 VALDYBA

Valdybą sudaro 5 (penki) Valdybos nariai, renkami ketveriems metams. Bendrovės valdyba buvo išrinkta eiliniame visuotiniame Bendrovės akcininkų susirinkime 2022 m. spalio 28 d., vadovaujantis Lietuvos Respublikos akcinių bendrovių įstatyme nustatyta tvarka. Pagal šiuo metu galiojančią Bendrovės įstatų redakciją Stebėtojų taryba renka ir gali atšaukti visą Valdybą arba atskirus jos narius.

2022 m. spalio 28 d. buvo išrinkti 6 Valdybos nariai pagal tuo metu galiojančią Bendrovės įstatų redakciją, tačiau 2024 m. balandžio 30 d. atsistatydinus vienam Valdybos nariui, 2024 m. spalio 31 d. įvykusiame eiliniame Bendrovės akcininkų susirinkime buvo nuspręsta sumažinti Valdybos narių skaičių ir patvirtinti naują Bendrovės įstatų redakciją, kuri buvo įregistruota Juridinių asmenų registre 2024 m. lapkričio 11 d. ir nuo šios dienos Valdybą sudaro 5 nariai.

Valdyboje nėra nepriklausomų narių.

Bendrovės valdybos pirmininkas kartu yra ir Bendrovės vadovas (generalinis direktorius).

Per ataskaitinį laikotarpį:

- Valdybos sudėtis nesikeitė.
- Bendrovė neskyrė Valdybos nariams paskolų, nesuteikė garantijų ir laidavimų, kuriais būtų užtikrintas jų prievolių įvykdymas, taip pat neperleido jiems turto.
- Buvo priimta 12 Valdybos sprendimų, Valdybos nariai dalyvavo 100 proc.

Valdybos kompetencija nustatyta Lietuvos Respublikos akcinių bendrovių įstatyme ir Bendrovės įstatuose.

Valdybos sudėtis 2025 m. gruodžio 31 d.:

Vardas, pavardė	Statusas valdyboje	Kadencijos pradžia	Kadencijos pabaiga	Tiesiogiai turimų Bendrovės akcijų skaičius, vnt.
Darius Zubas	Pirmininkas	2022-10-28	2026-10-27	17 049 995
Andrius Pranckevičius	Pirmininko	2022-10-28	2026-10-27	2 237 106
Arūnas Zubas	pavaduotojas	2022-10-28	2026-10-27	480 281
Jonas Bakšys	Narys	2022-10-28	2026-10-27	5 198 671
Mažvydas Šileika	Narys	2022-10-28	2026-10-27	81 065

Bendrovės valdybos nariai, turintys daugiau kaip 5 proc. kitų įmonių kapitalo ir balsų dalies:

Vardas, pavardė	Dalyvavimas kitų įmonių įstatiniame kapitale
Darius Zubas (galutinis kontroliuojantis akcininkas)	UAB Darius Zubas Holding 100%; UAB „MESTILLA“ 14,3%. (UAB Darius Zubas Holding (Lietuva) valdo 95 proc. Akola ApS (Danija) akcijų ir yra galutinė patronuojančioji bendrovė).
Jonas Bakšys (bendrąja jungtine nuosavybe su sutuoktine kartu)	UAB „Vividum“ 100%; Dvi T, UAB 100 %
Mažvydas Šileika (bendrąja jungtine nuosavybe su sutuoktine kartu)	10xreturns, UAB 25%

Andrius Pranckevičius ir Arūnas Zubas neturi daugiau kaip 5 proc. kitų įmonių akcijų.

15.3 VALDYBA

Darius Zubas

Pagrindinis Grupės įkūrėjas.

Baigė Lietuvos sveikatos mokslų universiteto Veterinarijos Akademiją.

Pagrindinė darbovietė – AB Akola group.

Veikla kitose įmonėse:

Juridinio asmens pavadinimas, kodas, buveinė	Vadovaujamos pareigos	Nuo
Grupės įmonės:		
UAB „Dotnuva Baltic“, 261415970, Parko g. 6, Akademija, Kėdainių r., Lietuva	Valdybos pirmininkas Valdybos narys	2024 2019
UAB „Dotnuva Seeds“, 306313873, Tilto g. 2C, Dotnuva, Kėdainių r., Lietuva	Valdybos pirmininkas Valdybos narys	2024 2023
AB „Kaišiadorių paukštynas“, 158891218, Paukštininkų g. 15, Kaišiadorys, Lietuva	Valdybos narys	2021 2023
AB „Zelvė“, 181323215, Tiesioji g. 21, Daučiuliškės, Elektrėnų sav., Lietuva	Valdybos narys	2021
UAB Akola farming, 248520920, Žibuoklių g. 20, Kėdainiai, Lietuva	Valdybos pirmininko pavaduotojas Valdybos narys	2024 2020
AS „Kekava Foods“, 50003007411, Ziemeļu 55, Ķekava, Latvija	Tarybos pirmininkas	2014
AB „Linas Agro“, 147328026, Smėlynės g. 2C-3, Panevėžys, Lietuva	Valdybos pirmininkas Valdybos narys	2021 2006
Kitos įmonės:		
UAB Darius Zubas Holding, 305363909, Subačiaus g. 5, Vilnius, Lietuva	Valdybos pirmininkas Valdybos narys	2023 2019
UAB „MESTILLA“, 300097027, Kretainio g. 5, Klaipėda, Lietuva	Valdybos pirmininkas Valdybos narys	2025 2006
Lietuvos sveikatos mokslų universitetas, 302536989, A. Mickevičiaus g. 9, Kaunas, Lietuva	Tarybos narys	2025

15.3 VALDYBA

Andrius Pranckevičius

Kauno technologijos universitete įgijo Verslo administravimo bakalauro ir Rinkodaros valdymo magistro laipsnius. Grupėje pradėjo dirbti 1999 metais. Nuo 2009 metų dirba AB Akola group generalinio direktoriaus pavaduotoju.

Pagrindinė darbovietė – AB „Kauno grūdai“.

Veikla kitose įmonėse:

Juridinio asmens pavadinimas, kodas, buveinė	Vadovaujamos pareigos	Nuo
Grupės įmonės:		
SIA „KEKAVA BIOENERGY“, 40203570435, Ziemeļu 55, Kekava, Latvija	Valdybos narys	2024
AB „Kauno grūdai“, 133818917, H. ir O. Minkovskių g. 63, Kaunas, Lietuva	Generalinis direktorius	2021
AB „Kaišiadorių paukštynas“, 158891218, Paukštininkų g. 15, Kaišiadorys, Lietuva	Valdybos narys	2021
AB „Zelvė“, 181323215, Tiesioji g. 21, Daučiuliškės, Elektrėnų sav., Lietuva	Valdybos narys	2021
UAB Akola farming, 248520920, Žibuoklių g. 20, Kėdainiai, Lietuva	Valdybos pirmininkas Valdybos narys	2024 2020
AS „Kekava Foods“, 50003007411, Ziemeļu 55, Kekava, Latvija	Valdybos pirmininkas	2015
Kitos įmonės:		
Lietuvos pramoninkų konfederacija, 110058241, Vilniaus g. 31, V ilnius, Lietuva	Viceprezidentas	2024
Lietuvos žemės ūkio bendrovių asociacija, 110055327, Tilto g. 35-6, Vilnius, Lietuva	Prezidiumo narys	2022
Lietuvos paukštininkystės asociacija, 120748664, Verkių g. 5, Vilnius, Lietuva	Tarybos pirmininkas	2022
Latvijos paukštininkystės asociacija LAPNA, 50008102661, Republikas laukums 2, Rīga, Latvija	Tarybos narys	2021

15.3 VALDYBA

Mažvydas Šileika

Įgijo vadybos bakalauro laipsnį Leeds universitete ir magistro laipsnį laivybos, žaliavų prekybos ir finansų srityje City University London Bayes Verslo mokykloje.

Pagrindinė darbovietė –AB Akola group.

Veikla kitose įmonėse:

Juridinio asmens pavadinimas, kodas, buveinė	Vadovaujamos pareigos	Nuo
Grupės įmonės:		
UAB „OMG Bubble Tea“, 305971338, Elektronikos g. 12-2, Panevėžys, Lietuva	Valdybos pirmininkas Valdybos narys	2025 2024
UAB „Dotnuva Baltic“, 261415970, Parko g. 6, Akademija, Kėdainių r., Lietuva	Generalinis direktorius Valdybos pirmininko pavaduotojas Valdybos narys	2024 2024 2024
SIA „Dotnuva Baltic“, 43603041881, „Baltijas Ceļš“, Brankas, Cenos valsčius, Jelgavos sav., Latvija	Tarybos pirmininkas	2024
AS „Dotnuva Baltic“, 12019737, Savimäe 7, Vahi 60534, Tartu regionas, Estija	Tarybos pirmininkas	2024
Brite Drinks LTD, 71-75 Shelton Street, Londonas, Jungtinė Karalystė	Valdybos narys	2024
UAB „Linas Agro“ Grūdų centrai, 148451131, Smėlynės g. 2C, Panevėžys, Lietuva	Valdybos pirmininko pavaduotojas Valdybos narys	2024 2024
SIA „Linas Agro“, 53603019011, „Baltijas Ceļš“, Brankas, Cenos valsčius, Jelgavos sav., Latvija	Tarybos pirmininko pavaduotojas	2024
UAB Akola poultry, 304784428, Subačiaus g. 5, Vilnius, Lietuva	Direktorius	2023
AS „Kekava Foods“, 50003007411, Ziemeļu iela 55, Ķekava, Latvija	Tarybos narys	2022
UAB Akola foods, 304141581, Subačiaus g. 5, Vilnius, Lietuva	Direktorius	2021
AB „Kaišiadorių paukštynas“, 158891218, Paukštininkų g. 15, Kaišiadorys, Lietuva	Valdybos narys	2022
AB „Zelvė“, 181323215, Tiesioji g. 21, Daučiuliškės, Elektrėnų sav., Lietuva	Valdybos narys	2021
AB Linas Agro, 147328026, Smėlynės St. 2C-3, Panevėžys, Lithuania	Valdybos narys	2021
UAB Akola Farming, 248520920, Žibuoklių St. 20, Kėdainiai, Lithuania	Valdybos narys	2020
Kitos įmonės:		
UAB „MESTILLA“, 300097027, Kretainio g. 5, Klaipėda, Lietuva	Valdybos narys	2023

15.3 VALDYBA

Jonas Bakšys

Konkordija Universitete (JAV) įgijo Tarptautinės ekonomikos bakalauro laipsnį, o Surrey Universitete (JK) – Verslo administravimo magistro laipsnį. Grupėje pradėjo dirbti 2004 metais.

Pagrindinė darbovietė – AB „Linas Agro“.

Veikla kitose įmonėse:

Juridinio asmens pavadinimas, kodas, buveinė	Vadovaujamos pareigos	Nuo
Grupės įmonės:		
AB „Linas Agro“, 147328026, Smėlynės g. 2C-3, Panevėžys, Lietuva	Generalinis direktorius Valdybos pirmininko pavaduotojas Valdybos narys	2024 2024 2018
Linas Agro OU, 16071924, Savimäe 7, Vahi, Tartu regionas, Estija	Tarybos pirmininkas Tarybos narys	2024 2020
UAB „Linas Agro“ Grūdų centrai, 148451131, Smėlynės g. 2C, Panevėžys, Lietuva	Valdybos pirmininkas Valdybos narys	2024 2022
SIA „Dotnuva Seeds“, 40203489925, „Iecavas baze“, Iecava, Bauskas regionas, Latvija	Tarybos pirmininkas	2023
UAB „Dotnuva Seeds“ ,306313873, Tilto g. 2C, Dotnuva, Kėdainių r., Lietuva	Generalinis direktorius Valdybos pirmininko pavaduotojas Valdybos narys	2023 2023 2023
UAB „GeoFace“, 304781617, Karaliaus Mindaugo pr. 37, Kaunas, Lietuva	Direktorius Valdybos pirmininkas Valdybos narys	2022 2022 2022
UAB „Dotnuva Baltic“, 261415970, Parko g. 6, Akademija, Kėdainių r., Lietuva	Valdybos narys	2019

15.3 VALDYBA

Arūnas Zubas

Įgijo maisto gamybos technologijos magistro laipsnį Kauno Technologijos Universitete. Grupėje dirbo 1995–2005 metais, nuo 2022 metų iki 2025 m. birželio 30 d. dirbo Akola group Verslo plėtros direktoriumi.

Pagrindinė darbovietė – UAB „MESTILLA“.

Veikla kitose įmonėse:

Juridinio asmens pavadinimas, kodas, buveinė	Vadovaujamos pareigos	Nuo
Grupės įmonės:		
AS „Kekava Foods“, 50003007411, Ziemeļu 55, Ķekava, Latvija	Tarybos pirmininko pavaduotojas	2018
Kitos įmonės:		
UAB „MESTILLA“, 300097027, Kretainio g. 5, Klaipėda, Lietuva	Valdybos pirmininko pavaduotojas Valdybos narys Generalinis direktorius	2025 2018 2005

15.4 BENDROVĖJE SUDARYTI KOMITETAI

Audito komitetą sudaro 3 (trys) nariai, kurie renkami 4 (ketverių) metų kadencijai.

Per ataskaitinį laikotarpį Audito komitete dirbę nariai:

Vardas, pavardė	Statusas valdyboje	Kadencijos pradžia	Kadencijos pabaiga	Turimų Bendrovės akcijų skaičius, vnt.
Lukas Kuraitis	Nepriklausomas narys	2022-10-28	2026-10-27	0
Skaistė Malevskienė	Nepriklausomas narys	2022-10-28	2026-10-27	0
Arūnas Bartusevičius	Nepriklausomas narys	2023-10-27	2026-10-27	484 561

Lukas Kuraitis eina vykdančiojo direktoriaus pareigas UAB „BJK“, UAB „Timis“, UAB „Lizus“ ir UAB „D36“, taip pat yra AB „Klaipėdos energija“ audito komiteto narys.

Skaistė Malevskienė eina UAB „Kirtimų logistikos centras“ komercijos direktorės pareigas.

Informacija apie **Arūnas Bartusevičius**, pateikta skyriuje *15.2. Stebėtojų taryba.*

Per ataskaitinį laikotarpį Audito komitetas surengė 2 posėdžius, kuriame jie dalyvavo 100 proc.

Susirinkimų metu Komitetas svarstė jo kompetencijai priskirtus klausimus:

- Neapskaitytus audito pataisymus ir auditorių rekomendacijas;
- Tarpusavio sandorių kainodaros dokumentaciją ir galimas mokestines rizikas;
- Rizikų valdymo matricą ir rizikų mažinimo priemones;
- Ne audito paslaugų (NAP) sąrašą ir nepriklausomumo vertinimą;
- Susijusių šalių sandorius ir jų reguliavimą;
- Priežiūros institucijų patikrinimus ir jų įtaka Grupės veiklai;
- Neįprastus ir naujus sandorius;
- Audito eigą ir audito plano aptarimą;
- Tvarumo užtikrinimo paslaugų teikėjų skyrimą ir rekomendaciją.
- Tvarumo užtikrinimo eigą ir plano aptarimą.

15.5 BENDROVĖS VADOVAS IR VADOVYBĖ

Darius Zubas

Andrius Pranckevičius

Mažvydas Šileika

Bendrovės vadovybė (2025 m. birželio 30 d.):

Vardas, pavardė	Pareigos	Dirba nuo	Tiesiogiai turimų Bendrovės akcijų skaičius, vnt.
Darius Zubas	Generalinis direktorius	1996-09-01	17 049 995
Andrius Pranckevičius	Generalinio direktoriaus pavaduotojas	2009-11-19	2 237 106
Mažvydas Šileika	Generalinio direktoriaus pavaduotojas finansams ir investicijoms	2020-04-15	81 065

Bendrovės vadovas yra vienasmenis Bendrovės valdymo organas. Bendrovės vadovas savo veikloje vadovaujasi įstatymais, kitais teisės aktais, įstatais, visuotinio akcininkų susirinkimo bei valdybos sprendimais.

Bendrovės vadovas (generalinis direktorius) yra Darius Zubas, jis kartu yra ir Bendrovės valdybos pirmininkas.

Bendrovės vadovybė Bendrovėje dirba pagal neterminuotas darbo sutartis. Ji per ataskaitinį laikotarpį nesikeitė.

Atskirų susitarimų tarp Bendrovės ir darbuotojų, numatančių kompensacijas jiems atsistatydinus ar juos atleidus be pagrįstos priežasties, nėra.

Bendrovės vadovams per ataskaitinį laikotarpį priskaičiuotas darbo užmokestis už Bendrovėje vykdomas pareigas sudarė 1 662 tūkst. eurų (1 648 tūkst. eurų prieš metus). Jie negavo tantjemų už darbą kitų Grupės įmonių valdybose.

Informacija apie vadovus, kurie yra ir Valdybos nariai, pateikta dalyje *15.3. Valdyba*.

16. DUOMENYS APIE PAVALDŽIĄSIAS BENDROVES

2025-12-31 datai, neįtrauktos veiklos nevykdančios, reorganizuojamos bei likviduojamos įmonės, taip pat Grupei nepriskirtinos asocijuotos įmonės:

1.	AB „Grybai LT“ (reorganizuojama, Grupė valdo 89,62 proc. akcijų), akcinė bendrovė, įregistruota 2012-04-17, juridinio asmens kodas 302765404, buveinės adresas Zibalų g. 37, 19124 Širvintos, Lietuva; registro tvarkytojo pavadinimas – Valstybės įmonė Registrų centras;
2.	UAB Akola poultry (nevykdė veiklos, Grupė valdo 100 proc. akcijų), uždaroji akcinė bendrovė, įregistruota 2018-03-08, juridinio asmens kodas 304784428, buveinės adresas Subačiaus g. 5, 01302 Vilnius, Lietuva; registro tvarkytojo pavadinimas – Valstybės įmonė Registrų centras;
3.	Linas Agro A/S (likviduojama, Grupė valdo 97,79 proc. akcijų), ribotos atsakomybės bendrovė, įregistruota 1994-03-15, juridinio asmens kodas CVR 17689037, buveinės adresas Vinkel Alle 1, DK-9000 Aalborg, Danija; registro tvarkytojo pavadinimas – Danijos verslo ir bendrovių departamentas;
4.	KG Eesti OU (nevykdė veiklos, Grupė valdo 89,62 proc. akcijų); ribotos atsakomybės bendrovė, įregistruota 2016-07-12, juridinio asmens kodas 14079784, buveinės adresas P. Suda 11, 10118 Talinas, Estija; registro tvarkytojo pavadinimas – Registrų ir informalities sistemų centras (RIK);
5.	UAB „OMG Bubble Tea“ (asocijuota įmonė, Grupė valdo mažumos dalį), uždaroji akcinė bendrovė, įregistruota 2022-01-05, juridinio asmens kodas 305971338, buveinės adresas Elektronikos g. 12-2, 35116 Panevėžys, Lietuva; registro tvarkytojo pavadinimas – Valstybės įmonė Registrų centras;
6.	Brite Drinks LTD (asocijuota įmonė, Grupė valdo mažumos dalį), ribotos atsakomybės bendrovė, įregistruota 2021-03-21, juridinio asmens kodas 13279987, buveinės adresas 71-75 Shelton Street, Londonas, Jungtinė Karalystė, WC2H 9JQ; registro tvarkytojo pavadinimas – Įmonių rūmai (Companies House).

Įmonės pavadinimas	Grupės valdoma akcijų dalis	Pagrindinės veiklos pobūdis	Įregistravimo data, juridinio asmens kodas, teisinė forma ir registro tvarkytojo pavadinimas	Kontaktiniai duomenys
UAB Akola Farming	100%	Pavaldžiųjų įmonių, užsiimančių žemės ūkio veikla, valdymas	2003-06-23, juridinio asmens kodas 248520920, uždaroji akcinė bendrovė, Valstybės įmonė Registrų centras	Žibuoklių g. 20, 57128 Kėdainiai, Lietuva Tel. 0 686 53692 E. p. farming@akolagroup.lt
UAB Akola Foods	100%	Įmonių valdymas	2015-11-24, juridinio asmens kodas 304141581, uždaroji akcinė bendrovė, Valstybės įmonė Registrų centras	Subačiaus g. 5, 01302 Vilnius, Lietuva Tel. 0 619 19403 E. p. foods@akolagroup.lt
UAB „Agro logistic service“	100%	Didmeninė prekyba žaliavomis ir priedais pašarų ir premiksų gamybai	2013-06-06, juridinio asmens kodas 303014392, uždaroji akcinė bendrovė, Valstybės įmonė Registrų centras	H. ir O. Minkovskių g. 120, 46550 Kaunas, Lietuva Tel. 0 640 59608 E. p. info@agrols.eu www.agrols.eu
UAB „Dotnuva Baltic“	100%	Prekyba žemės ūkio technika, įranga grūdų elevatoriams ir fermoms, sėklų gamyba	1996-03-05, juridinio asmens kodas 261415970, uždaroji akcinė bendrovė, Valstybės įmonė Registrų centras	Parko g. 6, Akademija, 58351 Kėdainių r., Lietuva Tel. 0 347 37 030 E. p. info@dotnuvabaltic.lt www.dotnuvabaltic.lt
UAB „Dotnuva Rent“	100%	Žemės ūkio technikos nuoma	1998-06-25, juridinio asmens kodas 161452398, uždaroji akcinė Bendrovė, Valstybės įmonė Registrų centras	Parko St. 6, Akademija, LT-58351 Kėdainiai district, Lithuania Ph. +370 347 37030 E-mail info@dotnuvarent.lt
UAB „Landvesta 1“	100%	Žemės ūkio paskirties žemės nuoma ir valdymas	2005-10-21, juridinio asmens kodas 300501060, uždaroji akcinė bendrovė, Valstybės įmonė Registrų centras	Smėlynės g. 2C, 35143 Panevėžys, Lietuva Tel. 0 45 507 406 E. p. info@landvesta.lt
UAB „Landvesta 2“	100%	Žemės ūkio paskirties žemės nuoma ir valdymas	2005-10-21, juridinio asmens kodas 300501085, uždaroji akcinė bendrovė, Valstybės įmonė Registrų centras	Smėlynės g. 2C, 35143 Panevėžys, Lietuva Tel. 0 45 507 406 E. p. info@landvesta.lt

Įmonės pavadinimas	Grupės valdoma akcijų dalis	Pagrindinės veiklos pobūdis	Įregistravimo data, juridinio asmens kodas, teisinė forma ir registro tvarkytojo pavadinimas	Kontaktiniai duomenys
UAB „Landvesta 3“	100%	Žemės ūkio paskirties žemės nuoma ir valdymas	2005-10-21, juridinio asmens kodas 300501092, uždaroji akcinė bendrovė, Valstybės įmonė Registrų centras	Smėlynės g. 2C, 35143 Panevėžys, Lietuva Tel. 0 45 507 406 E. p. info@landvesta.lt
UAB „Landvesta 4“	100%	Žemės ūkio paskirties žemės nuoma ir valdymas	2007-04-23, juridinio asmens kodas 300709428, uždaroji akcinė bendrovė, Valstybės įmonė Registrų centras	Smėlynės g. 2C, 35143 Panevėžys, Lietuva Tel. 0 45 507 406 E. p. info@landvesta.lt
UAB „Landvesta 5“	100%	Žemės ūkio paskirties žemės nuoma ir valdymas	2007-08-16, juridinio asmens kodas 301019661, uždaroji akcinė bendrovė, Valstybės įmonė Registrų centras	Smėlynės g. 2C, 35143 Panevėžys, Lietuva Tel. 0 45 507 406 E. p. info@landvesta.lt
UAB „Landvesta 6“	100%	Žemės ūkio paskirties žemės nuoma ir valdymas	2008-01-14, juridinio asmens kodas 301520074, uždaroji akcinė bendrovė, Valstybės įmonė Registrų centras	Smėlynės g. 2C, 35143 Panevėžys, Lietuva Tel. 0 45 507 406 E. p. info@landvesta.lt
UAB „Lineliai“	100%	Žemės ūkio paskirties žemės nuoma ir valdymas	2012-03-09, juridinio asmens kodas 302740714, uždaroji akcinė bendrovė, Valstybės įmonė Registrų centras	Smėlynės g. 2C-3, 35143 Panevėžys, Lietuva Tel. 0 45 507406 E. p. lineliai@akolagroup.lt
UAB „Noreikiškės“	100%	Žemės ūkio paskirties žemės nuoma ir valdymas	2012-08-16, juridinio asmens kodas 302841649, uždaroji akcinė bendrovė, Valstybės įmonė Registrų centras	Žibartonių g. 70, Žibartonių k. 38323 Panevėžio r., Lietuva Tel. 0 45 507 406 E. p. noreikiskes@akolagroup.lt
UAB „Paberžėlė“	100%	Žemės ūkio paskirties žemės nuoma ir valdymas	2008-06-30, juridinio asmens kodas 301772627, uždaroji akcinė bendrovė, Valstybės įmonė Registrų centras	Liaudės g. 81, Užupės k. 58311 Kėdainių r., Lietuva Tel. 0 698 58583 E. p. paberzele@akolagroup.lt

Įmonės pavadinimas	Grupės valdoma akcijų dalis	Pagrindinės veiklos pobūdis	Įregistravimo data, juridinio asmens kodas, teisinė forma ir registro tvarkytojo pavadinimas	Kontaktiniai duomenys
UAB „Užupė“	100%	Žemės ūkio paskirties žemės nuoma ir valdymas	2011-04-06, juridinio asmens kodas 302612561, uždaroji akcinė bendrovė, Valstybės įmonė Registrų centras	Liaudės g. 81, Užupės k. 58311 Kėdainių r., Lietuva Tel. 0 698 58583 E. p. paberzele@akolagroup.lt
UAB „Krela“	99,90%	Žemės ūkio paskirties žemės nuoma ir valdymas	2012-04-11, juridinio asmens kodas 302761473, uždaroji akcinė bendrovė, Valstybės įmonė Registrų centras	Žibartonių g. 74, Žibartonių k. 78323 Panevėžio r., Lietuva Tel. 0 686 80 867 E. p. krela@akolagroup.lt
Žibartonių ŽŪB	99,90%	Mišri žemės ūkio veikla	1992-05-22, juridinio asmens kodas 168521815, žemės ūkio bendrovė, Valstybės įmonė Registrų centras	Žibartonių g. 74, Žibartonių k. 78323 Panevėžio r., Lietuva Tel. 0 45 557 444 E. p. zibartoniai@akolagroup.lt
Aukštadvario ŽŪB	99,54%	Mišri žemės ūkio veikla	1993-03-09, juridinio asmens kodas 168573274, žemės ūkio bendrovė, Valstybės įmonė Registrų centras	Pirties g. 3, Aukštadvario k., 38255 Panevėžio r., Lietuva Tel. 0 45 592 651 E. p. aukstadvaris@akolagroup.lt
Labūnavos ŽŪB	98,95%	Mišri žemės ūkio veikla	1992-02-25, juridinio asmens kodas 161228959, žemės ūkio bendrovė, Valstybės įmonė Registrų centras	Serbinų g. 19, Labūnavos k. 58173 Kėdainių r., Lietuva Tel. 0 347 34 180 E. p. labunava@akolagroup.lt
Lukšių ŽŪB	98,82%	Mišri žemės ūkio veikla	1992-10-30, juridinio asmens kodas 174317183, žemės ūkio bendrovė, Valstybės įmonė Registrų centras	Lukšių k. 2, 71176 Šakių r., Lietuva Tel. 0 345 44 288 E. p. luksiai@akolagroup.lt

Įmonės pavadinimas	Grupės valdoma akcijų dalis	Pagrindinės veiklos pobūdis	Įregistravimo data, juridinio asmens kodas, teisinė forma ir registro tvarkytojo pavadinimas	Kontaktiniai duomenys
Medeikių ŽŪB	98,39%	Augalininkystė	1992-10-05, juridinio asmens kodas 154771488, žemės ūkio bendrovė, Valstybės įmonė Registrų centras	Biržų g. 32, Medeikių k. 41462 Biržų r., Lietuva Tel. 0 450 58 422 E. p. medeikiai@akolagroup.lt
AB „Linas Agro“	97,79%	Didmeninė prekyba grūdais, aliejinių augalų sėklomis, žaliavomis pašarams ir prekėmis augalininkystei	1991-07-08, juridinio asmens kodas 147328026, akcinė bendrovė, Valstybės įmonė Registrų centras	Smėlynės g. 2C-3, 35143 Panevėžys, Lietuva Tel. 0 45 507333 E. p. info@linasagro.lt www.linasagro.lt
UAB „Dotnuva Seeds“	97,79%	Sertifikuotų sėklų gamyba	2023-05-08, juridinio asmens kodas 306313873, uždaroji akcinė bendrovė, Valstybės įmonė Registrų centras	Tilto g. 2C, Dotnuva, 58373 Kėdainių r. , Lietuva Tel. 0 612 20179 E. p. info@dotnuvaseeds.lt
UAB „GeoFace“	97,79%	Programinės įrangos kūrimas	2018-03-12, juridinio asmens kodas 304781617, uždaroji akcinė bendrovė, Valstybės įmonė Registrų centras	Brastos g.14, LT-47185 Kaunas, Lietuva Tel. 0 374 09999 E. p. info@geoface.com www.geoface.com
UAB „Linas Agro“ Grūdų centrai	97,79%	Grūdų paruošimas ir sandėliavimas	2002-07-10, juridinio asmens kodas 148451131, uždaroji akcinė bendrovė, Valstybės įmonė Registrų centras	Smėlynės g. 2C, 35143 Panevėžys, Lietuva Tel. 0 45 507 343 E. p. grudu.centras@linasagro.lt
UAB „Jungtinė ekspedicija“	97,79%	Logistikos ir ekspedijavimo paslaugos	1998-02-17, juridinio asmens kodas 141642963, uždaroji akcinė bendrovė, Valstybės įmonė Registrų centras	Nemuno g. 2A, 91199 Klaipėda, Lietuva Tel. 0 46 310 163 E. p. info@je.lt www.je.lt

Įmonės pavadinimas	Grupės valdoma akcijų dalis	Pagrindinės veiklos pobūdis	Įregistravimo data, juridinio asmens kodas, teisinė forma ir registro tvarkytojo pavadinimas	Kontaktiniai duomenys
Sidabravo ŽŪB	96,25%	Mišri žemės ūkio veikla	20/04/1993, code of legal entity 171331516, agricultural company, State Enterprise Centre of Registers (Valstybės Įmonė Registrų Centras)	Pergalės g. 1A, Sidabravas 82251 Radviliškio r., Lietuva Tel. 0 422 47 727 E. p. sidabravas@akolagroup.lt
AB „Kauno grūdai“	89,62%	Miltų ir jų produktų, pašarų ir ekstruduotų produktų, greito paruošimo produktų gamyba ir didmeninė prekyba, didmeninė prekyba žaliavomis pašarų gamybai, fumigacijos, dezinsekcijos, dezinfekcijos ir deratizacijos paslaugos	15/10/1993, code of legal entity 133818917, a public company, State Enterprise Centre of Registers (Valstybės Įmonė Registrų Centras)	H. ir O. Minkovskių g. 63, 46550 Kaunas, Lietuva Tel. 0 37 223317 E. p. info@kaunogrudai.lt www.kaunogrudai.lt
UAB „Baltic fumigation service“	89,62%	Fumigacijos paslaugos	07/03/2005, code of legal entity 300094020, a private limited liability company, State Enterprise Centre of Registers (Valstybės Įmonė Registrų Centras)	Stoties g. 38, 70484 Pilviškiai, Vilkaviškio rajonas, Lietuva Tel. 0 655 62153 E. p. j.aghasaryan@kaunogrudai.lt
UAB „KG mažmena“	89,62%	Mažmeninė prekyba	14/03/2011, code of legal entity 302602745, a private limited liability company, State Enterprise Centre of Registers (Valstybės Įmonė Registrų Centras)	H. ir O. Minkovskių g. 63, 46550 Kaunas, Lietuva Tel. 0 656 50366 E. p. info@kaunogrudai.lt
UAB Alesninkų Paukštynas	85,33%	Paukščių auginimas mėsai	28/02/2005, code of legal entity 300092247, a private limited liability company, State Enterprise Centre of Registers (Valstybės Įmonė Registrų Centras)	Tiesioji g. 21, 21364 Daučiuliškės, Vievio sen., Elektrėnų sav., Lietuva Tel. 0 528 26536
AB Kaišiadorių Paukštynas	85,33%	Paukščių auginimas mėsai ir kiaušiniams	20/05/1993, code of legal entity 158891218, a public company, State Enterprise Centre of Registers (Valstybės Įmonė Registrų Centras)	Paukštininkų g. 15, 56110 Kaišiadorys, Lietuva Tel. 0 346 51034 E. p. kaisiadoriu.paukstynas@paukstynas.lt www.paukstynas.lt

Įmonės pavadinimas	Grupės valdoma akcijų dalis	Pagrindinės veiklos pobūdis	Įregistravimo data, juridinio asmens kodas, teisinė forma ir registro tvarkytojo pavadinimas	Kontaktiniai duomenys
UAB „KP valda“	85,33%	Nuosavo nekilnojamojo turto nuoma	2021-05-24, juridinio asmens kodas 305775535, uždaroji akcinė bendrovė, Valstybės įmonė Registrų centras	Paukštininkų g. 15, 56110 Kaišiadorys, Lietuva Tel. 0 614 23749 E. p. t.sprindziunas@paukstynas.lt
UAB Domantonių Paukštynas	85,06%	Paukščių auginimas mėsai	2004-06-02, juridinio asmens kodas 300030822, uždaroji akcinė bendrovė, Valstybės įmonė Registrų centras	Muiželėnų k., Alytaus rajonas, Lietuva Tel. 0 615 51259
AB „Vilniaus paukštynas“	85,02%	Paukščių auginimas mėsai ir kiaušiniams, vištienos ir jos produktų gamyba	1993-01-21, juridinio asmens kodas 186107463, akcinė bendrovė, Valstybės įmonė Registrų centras	Gamyklos g. 27, 13249 Rudamina, Vilniaus rajonas, Lietuva Tel. 0 5 2687331 E. p. vilniaus.paukstynas@paukstynas.lt www.paukstynas.lt
UAB „Lietbro“	85,02%	Paukščių auginimas mėsai	2004-12-13, juridinio asmens kodas 300073371, uždaroji akcinė bendrovė, Valstybės įmonė Registrų centras	Nevėžio g. 70, 38129 Velžys, Panevėžio rajonas, Lietuva Tel. 0 642 72857
UAB „VP valda“	85,02%	Nuosavo nekilnojamojo turto nuoma	2021-05-24, juridinio asmens kodas 305776014, uždaroji akcinė bendrovė, Valstybės įmonė Registrų centras	Gamyklos g. 27, 13249 Rudamina, Vilniaus rajonas, Lietuva Tel. 0 614 23749 E. p. t.sprindziunas@paukstynas.lt
Nemuno ūkis ŽŪB	67,98%	Mišri žemės ūkio veikla	1992-10-21, juridinio asmens kodas 161268868, žemės ūkio bendrovė, Valstybės įmonė Registrų centras	Žibartonių g. 74, Žibartonių k. 78323 Panevėžio r., Lietuva Tel. 0 45 557 444 E. p. nemunas@akolagroup.lt
AB „Zelvė“	67,38%	Paukščių auginimas mėsai	1995-03-10, juridinio asmens kodas 181323215, akcinė bendrovė, Valstybės įmonė Registrų centras	Tiesioji g. 21, Daučiuliškės, Vievio sen., Elektrėnų sav., 21364 Lietuva Tel. 0 528 26536 E. p. r.krasauskas@paukstynas.lt

Įmonės pavadinimas	Grupės valdoma akcijų dalis	Pagrindinės veiklos pobūdis	Įregistravimo data, juridinio asmens kodas, teisinė forma ir registro tvarkytojo pavadinimas	Kontaktiniai duomenys
TOV „LINAS AGRO UKRAINA“	97,79%	Atstovybės veikla	2018-07-30, juridinio asmens kodas 42340549, ribotos atsakomybės bendrovė, Ukrainos vieningas juridinių asmenų, individualių verslininkų ir viešųjų įstaigų valstybinis registras	Verhniy Val g. 28, Kyjivas, 04071, Ukraina Tel. + 380 96 634 24 02 E. p. info.ukraine@linasagro.lt
SIA „Dotnuva Baltic“	100%	Prekyba žemės ūkio technika ir įranga grūdų elevatoriams	2010-04-26, juridinio asmens kodas 43603041881, ribotos atsakomybės bendrovė, Latvijos Respublikos įmonių registras (Latvijas Republikas Uzņēmumu Reģistrs)	„Baltijas Ceļš“, Brankas, Cenos valsčius, Jelgavos sav., LV-3043, Latvija Tel. +371 679 131 61 Faksas +371 677 602 52 E. p. info@dotnuvabaltic.lv www.dotnuvabaltic.lv
SIA „Dotnuva Seeds“	97,79%	Sertifikuotų sėklų gamyba	2023-06-09, juridinio asmens kodas 40203489925, ribotos atsakomybės bendrovė, Latvijos Respublikos įmonių registras (Latvijas Republikas Uzņēmumu Reģistrs)	„Iecavas bāze“, Iecavos valsčius, Bauskės apskritis LV-3913 Latvija Tel. +371 20270712 E. p. m.dimante@linasagro.lv
AS „Kekava Foods“	97,67%	Paukščių auginimas, paukštienos ir jos produktų gamyba bei pardavimas	1991-06-11, juridinio asmens kodas 50003007411, akcinė bendrovė, Latvijos Respublikos įmonių registras (Latvijas Republikas Uzņēmumu Reģistrs)	Ziemeļu 55, Ķekava , LV-2123 Latvija Tel. +371 6787 4000 Faksas +371 6787 4001 E. p. info@kekavafoods.lv, www.vistas.lv
SIA „PFK TRADER“	97,67%	Mažmeninė prekyba maisto produktais	2013-08-26, juridinio asmens kodas 40103703853, ribotos atsakomybės bendrovė, Latvijos Respublikos įmonių registras (Latvijas Republikas Uzņēmumu Reģistrs)	Kekava, Kekavos regionas, LV-2123 Latvija Tel. +371 6787 4000 Faksas +371 6787 4001 E. p. info@kekavafoods.lv, www.vistas.lv

Įmonės pavadinimas	Grupės valdoma akcijų dalis	Pagrindinės veiklos pobūdis	Įregistravimo data, juridinio asmens kodas, teisinė forma ir registro tvarkytojo pavadinimas	Kontaktiniai duomenys
SIA „KEKAVA BIOENERGY“	97,67%	Biometano gamyba (būsima veikla)	2024-06-21, juridinio asmens kodas 40203570435, ribotos atsakomybės bendrovė, Latvijos Respublikos įmonių registras (Latvijas Republikas Uzņēmumu Reģistrs)	Ziemeļu 55, Ķekava , LV-2123 Latvija Tel. +371 6787 4000 E. p. info@kekavabioenergy.lv
SIA „Linas Agro“ Graudu centrs	97,60%	Grūdų paruošimas ir sandėliavimas	2013-05-02, juridinio asmens kodas 43603059101, ribotos atsakomybės bendrovė, Latvijos Respublikos įmonių registras (Latvijas Republikas Uzņēmumu Reģistrs)	„Jaunsalieši“, LV-5202 Jekabpils, Latvija Tel. +371 220 001 82 E. p. graudu.centrs@linasagro.lv
SIA „Linas Agro“	97,27%	Didmeninė prekyba grūdais, aliejinių augalų sėklomis, prekių tiekimas augalininkystei	2003-04-23, juridinio asmens kodas 53603019011, ribotos atsakomybės bendrovė, Latvijos Respublikos įmonių registras (Latvijas Republikas Uzņēmumu Reģistrs)	„Baltijas Ceļš“, Brankas, Cenos valsčius, Jelgavos sav., Latvija LV-3043, Latvija Tel. +371 630 840 24 Faksas +371 630 842 24 E. p. info@linasagro.lv www.linasagro.lv
SIA „KG Latvija“	89,62%	Pašarų gamyba ir didmeninė prekyba, didmeninė prekyba žaliavomis pašarų gamybai	2014-04-02, juridinio asmens kodas 40103775495, ribotos atsakomybės bendrovė, Latvijos Respublikos įmonių registras (Latvijas Republikas Uzņēmumu Reģistrs)	Škunu g 2, Peltes, Siguldas pag., Siguldas nov., LV-2150, Latvija Tel. +371 26155557 E. p. info@kglatvija.eu www.kglatvija.eu
SIA „LABIBAS SARGS	89,62%	Dezinsekcijos, deratizacijos, fumigacijos paslaugos	2000-10-12, juridinio asmens kodas 40003513707, ribotos atsakomybės bendrovė, Latvijos Respublikos įmonių registras (Latvijas Republikas Uzņēmumu Reģistrs)	Dzirnavu g. 87, LV-1011 Ryga, Latvija Tel. +371 29762143 E. p. info@labibassargs.lv

Įmonės pavadinimas	Grupės valdoma akcijų dalis	Pagrindinės veiklos pobūdis	Įregistravimo data, juridinio asmens kodas, teisinė forma ir registro tvarkytojo pavadinimas	Kontaktiniai duomenys
AS „Dotnuva Baltic“	100%	Prekyba žemės ūkio technika ir įranga grūdų elevatoriams	2010-11-11, juridinio asmens kodas 12019737, ribotos atsakomybės bendrovė, Registrų ir informacinių sistemų centras (RIK)	Savimae 7, 60534 Vahi, Tartu regionas, Estija Tel. + 372 661 2800 Faksas + 372 661 8004 E. p. info@dotnuvabaltic.ee www.dotnuvabaltic.ee
Linas Agro OŰ	97,79%	Prekių tiekimas augalininkystei	2020-10-08, juridinio asmens kodas 16071924, ribotos atsakomybės bendrovė, Registrų ir informacinių sistemų centras (RIK)	Tallinna 86, Peetrimoisa, 71073 Viljandi apskritis, Estija Tel. +372 6602810 E. p. info@linasagro.ee https://linasagro.ee/
„KG Polska“ Sp.zo.o.	89,62%	Didmeninė prekyba žaliavomis pašarų gamybai	2011-10-26, juridinio asmens kodas 200655918, ribotos atsakomybės bendrovė, Nacionalinis teismo registras (Krajowy Rejestr Sądowy)	Sejnenska g. 51, Suvalkai, Lenkija Tel. +487 565 08 01 E. p. i.zimnicka@kaunogrudai.lt
Nordic Agro Investment Limited	89,62%	Įmonių valdymas	2011-05-09, juridinio asmens kodas 07625931, ribotos atsakomybės bendrovė, Įmonių rūmai (Companies House)	93 Tudor drive, Kingston, Surrey, Anglija, KT2 5NP Tel. +44 (0)20 8974 5252
OOO „KLM“	62,73%	Didmeninė prekyba prekėmis augalininkystei, veterinarinėmis prekėmis, premiksais ir daržovių sėklomis	2007-09-07, juridinio asmens kodas 69608281, ribotos atsakomybės bendrovė, Baltarusijos Respublikos teisingumo ministerija	Sosnovaja g. 7, ofisas 9, Sonečnij kaimas, Minsko r., Baltarusija Tel. +375 172379980 E. p. office@klm-agro.by www.klm-agro.by

AB Akola group

Tarpinės sutrumpintos konsoliduotos Finansinės ataskaitos (neaudituotos)

Už 2025 – 2026 finansinių metų pirmojo pusmečio laikotarpį, pasibaigusį 2025 m. gruodžio 31 d.

TURINYS

1. TARPINĖ SUTRUMPINTA KONSOLIDUOTA FINANSINĖS BŪKLĖS ATASKAITA 3

2. TARPINĖ SUTRUMPINTA KONSOLIDUOTA PELNO (NUOSTOLIŲ) IR KITŲ BENDRŲJŲ PAJAMŲ ATASKAITA 4

3. TARPINĖ SUTRUMPINTA KONSOLIDUOTA PELNO (NUOSTOLIŲ) IR KITŲ BENDRŲJŲ PAJAMŲ ATASKAITA 5

4. TARPINĖ SUTRUMPINTA KONSOLIDUOTA NUOSAVO KAPITALO POKYČIŲ ATASKAITA 6

5. TARPINĖ SUTRUMPINTA KONSOLIDUOTA PINIGŲ SRAUTŲ ATASKAITA 7

6. TARPINIŲ SUTRUMPINTŲ KONSOLIDUOTŲ FINANSINIŲ ATASKAITŲ AIŠKINAMASIS RAŠTAS 9

6.1 BENDROJI INFORMACIJA 9

6.2 APSKAITOS PRINCIPAI IR SVARBŪS APSKAITINIAI VERTINIMAI BEI SPRENDIMAI 10

6.3 GRUPĖS STRUKTŪRA IR PASIKEITIMAI GRUPĖJE 11

6.4 PRAĖJUSIO PERIODO KLAIDOS TAISYMAS 18

6.5 NEMATERIALUS TURTAS 22

6.6 NEKILNOJAMAS TURTAS, ĮRANGA IR ĮRENGIMAI 23

6.7 NAUDOJIMO TEISE VALDOMAS TURTAS 24

6.8 ATSARGOS 25

6.9 PASKOLOS 26

6.10 NUOMOS ĮSIPAREIGOJIMAI 27

6.11 INFORMACIJA APIE SEGMENTUS 28

6.12 PARDAVIMO (SĄNAUDOS) 31

6.13 BENDROSIOS IR ADMINISTRACINĖS (SĄNAUDOS) 32

6.14 KITOS PAJAMOS (SĄNAUDOS) 33

6.15 NEBALANSINIAI ĮSIPAREIGOJIMAI IR NEAPIBRĖŽTUMAI 34

6.16 SUSIJUSIŲ ŠALIŲ SANDORIAI 35

6.17 POATASKAITINIAI ĮVYKIAI 38

1. TARPINĖ SUTRUMPINTA KONSOLIDUOTA FINANSINĖS BŪKLĖS ATASKAITA

TURTAS	Pastabos	2025-12-31	2025-06-30
ILGALAIKIS TURTAS			
Nematerialusis turtas	4	10 973	11 265
Nekilnojamas turtas, įranga ir įrengimai	5	248 571	241 281
Naudojimo teise valdomas turtas	7	42 009	44 034
Investicinis turtas		610	623
Biologinis turtas		24 490	24 261
Investicijos į asocijuotas ir bendro pavaldumo įmones		1 688	2 975
Kitos investicijos ir išankstiniai apmokėjimai už finansinį turtą		40	20
Ilgalaikis finansinis turtas			
Ilgalaikės prekybos skolos		12 794	7 492
Ilgalaikės gautinos sumos iš susijusių šalių	15	203	194
Išankstiniai apmokėjimai už finansinį turtą susijusioms šalims	15	600	600
Ilgalaikio finansinio turto iš viso:		**13 597**	**8 286**
Ilgalaikiai išankstiniai apmokėjimai		471	471
Atidėtojo pelno mokesčio turtas		15 692	12 691
ILGALAIKIO TURTO IŠ VISO:		**358 141**	**345 907**
TRUMPALAIKIS TURTAS			
Biologinis turtas		13 333	33 842
Atsargos	7	402 900	227 425
Trumpalaikiai išankstiniai apmokėjimai		24 609	24 402
Per vienerius metus gautinos sumos			
Iš pirkėjų gautinos sumos		208 575	347 638
Iš susijusių šalių gautinos sumos	15	2 985	8
Gautinas pelno mokestis		337	2 049
Per vienerius metus gautinų sumų iš viso:		**211 897**	**349 695**
Sutarčių turtas		608	9 227
Kitas trumpalaikis turtas		7 577	8 548
Išvestinės finansinės priemonės		1 950	970
Kitas trumpalaikis finansinis turtas		3 291	527
Pinigai ir pinigų ekvivalentai		27 398	13 729
TRUMPALAIKIO TURTO IŠ VISO:		**693 563**	**668 365**
TURTO IŠ VISO:		**1 051 704**	**1 014 272**

Toliau pateikiamas aiškinamasis raštas yra sudėtinė šių tarpinių sutrumpintų neauditutų konsoliduotų finansinių ataskaitų dalis

NUOSAVAS KAPITALAS IR ĮSIPAREIGOJIMAI	Pastabos	2025-12-31	2025-06-30
NUOSAVAS KAPITALAS, PRISKIRTINAS BENDROVĖS AKCININKAMS			
Įstatinis kapitalas	1	48 479	48 479
Akcijų priedai	1	25 808	25 798
Privalomasis rezervas ir kiti rezervai		8 488	8 533
Nuosavos akcijos (-)		(326)	(344)
Rezervas savoms akcijoms įsigyti		3 000	–
Užsienio valiutos perskaičiavimo rezervas		17	178
Nepaskirstytasis pelnas		260 182	262 073
Nuosavo kapitalo, priskirtino Bendrovės akcininkams, iš viso:		**345 648**	**344 717**
Nekontroliuojama dalis		25 371	23 514
NUOSAVO KAPITALO IŠ VISO:		**371 019**	**368 231**
ĮSIPAREIGOJIMAI			
Ilgalaikiai įsipareigojimai			
Dotacijos ir subsidijos		13 718	11 312
Ilgalaikės paskolos	8	75 589	88 941
Nuomos įsipareigojimai	9	39 786	41 861
Ilgalaikės mokėtinos sumos		1	11
Atidėtojo pelno mokesčio įsipareigojimas		1 116	1 987
Atidėjiniai		1 967	1 622
Ilgalaikės mokėtinos sumos susijusioms šalims	15	–	1 729
Kiti ilgalaikiai įsipareigojimai		2 241	1 377
ILGALAIKIŲ ĮSIPAREIGOJIMŲ IŠ VISO:		**134 418**	**148 840**
TRUMPALAIKIAI ĮSIPAREIGOJIMAI			
Paskolos			
Ilgalaikių paskolų einamųjų metų dalis	8	17 013	21 764
Trumpalaikės paskolos	8,15	280 515	228 611
Nuomos įsipareigojimų einamųjų metų dalis	9	10 359	10 673
Prekybos skolos ir kitos mokėtinos sumos			
Prekybos skolos		161 052	172 093
Susijusioms šalims mokėtinos sumos	15	1 893	384
Prekybos skolos ir kitos mokėtinos sumos iš viso:		**162 945**	**172 477**
Sutarčių įsipareigojimai	15	8 801	5 055
Mokėtinas pelno mokestis		4 217	2 648
Išvestinės finansinės priemonės		27	251
Atidėjiniai		3 433	3 359
Kiti trumpalaikiai įsipareigojimai		58 957	52 363
TRUMPALAIKIŲ ĮSIPAREIGOJIMŲ IŠ VISO:		**546 267**	**497 201**
NUOSAVO KAPITALO IR ĮSIPAREIGOJIMŲ IŠ VISO:		**1 051 704**	**1 014 272**

2. TARPINĖ SUTRUMPINTA KONSOLIDUOTA PELNO (NUOSTOLIŲ) IR KITŲ BENDRŲJŲ PAJAMŲ ATASKAITA

(už periodą nuo liepos 1 d. iki gruodžio 31 d.)

	Pastabos	2025-2026 6 mėn.	2024-2025 6 mėn. (Koreguota)[1]
Pajamos iš sutarčių su klientais	11	753 640	761 710
Pardavimo (savikaina)		(661 433)	(679 248)
Bendrasis pelnas (nuostolis)		**92 207**	**82 462**
Veiklos (sąnaudos)			
Pardavimo (sąnaudos)	12	(26 401)	(22 190)
Bendros ir administracinės (sąnaudos)	13	(37 243)	(32 741)
Veiklos (sąnaudų) iš viso:		**(63 644)**	**(54 931)**
Kitos pajamos	14	2 503	3 469
Kitos (sąnaudos)	14	(1 420)	(2 229)
Veiklos pelnas (nuostoliai)		**29 646**	**28 771**
Finansinės veiklos pajamos		2 823	4 083
Finansinės veiklos (sąnaudos)		(10 323)	(12 194)
Asocijuotų ar bendro pavaldumo įmonių veiklos pelnas (nuostolis)		(342)	(141)
Pelnas (nuostoliai) prieš apmokestinimą		**21 804**	**20 519**
Pelno mokestis ir atidėtojo mokesčio pajamos (sąnaudos)		(2 272)	(1 352)
Grynasis pelnas (nuostoliai)		**19 532**	**19 167**
Grynasis pelnas (nuostoliai) priskirtinas:			
Bendrovės akcininkams		16 112	16 371
Nekontroliuojamai daliai		3 420	2 796
		19 532	**19 167**
Pagrindinis pelnas ir sumažintas pelnas tenkantis vienai akcijai (eurais)		0,12	0,12
Kitos bendrosios pajamos			
Kitos bendrosios pajamos (sąnaudos), kurios bus perkeliamos į pelną (nuostolius) ateityje:			
Grynųjų investicijų, veikiančių užsienyje, perskaičiavimas į Grupės pateikimo valiutą		(244)	(28)
Pinigų srautų apsidraudimo sandoriai – efektyvi tikrosios vertės pokyčio dalis		(25)	216
Pinigų srautų apsidraudimo sandoriai – perklasifikuojami į pelną (nuostolius)		–	–
Viso kitų bendrųjų pajamų (sąnaudų), kurios bus perkeliamos į pelną (nuostolius) ateityje		**(269)**	**188**
Kitos bendrosios pajamos (sąnaudos), kurios nebus perkeliamos į pelną (nuostolius) ateityje:		–	–
Viso kitų bendrųjų pajamų (sąnaudų), kurios nebus perklasifikuotos į pelną (nuostolius) ateityje		**–**	**–**
Viso kitų bendrųjų pajamų (sąnaudų), po mokesčių		**(269)**	**188**
Viso bendrųjų pajamų (sąnaudų), po mokesčių		**(269)**	**19 355**
Bendrosios pajamos (sąnaudos), po mokesčių, priskirtinos:			
Bendrovės akcininkams		15 929	16 547
Nekontroliuojamai daliai		3 334	2 808
		19 263	**19 355**

Toliau pateikiamas aiškinamasis raštas yra sudėtinė šių tarpinių sutrumpintų neaudituotų konsoliduotų finansinių ataskaitų dalis.

[1] Dalis sumų neatitinka konsoliduotų tarpinių sutrumpintų ataskaitų, sudarytų už 6 mėn. Finansinį laikotarpį pasibaigusį 2024 m. gruodžio 31 d. dėl praėjusio laikotarpio klaidos taisymo. Daugiau informacijos žiūrėti Pastaboje 4.

3. TARPINĖ SUTRUMPINTA KONSOLIDUOTA PELNO (NUOSTOLIŲ) IR KITŲ BENDRŲJŲ PAJAMŲ ATASKAITA

(už periodą nuo spalio 1 d. iki gruodžio 31 d.)

	Pastabos	2025-2026 II ketv.	2024-2025 II ketv. (Koreguota)[1]
Pajamos iš sutarčių su klientais	11	359 641	381 331
Pardavimo (savikaina)		(323 311)	(342 401)
Bendrasis pelnas (nuostolis)		**36 330**	**38 930**
Veiklos (sąnaudos)			
Pardavimo (sąnaudos)	12	(13 964)	(11 827)
Bendros ir administracinės (sąnaudos)	13	(20 411)	(17 253)
Veiklos (sąnaudų) iš viso:		**(34 375)**	**(29 080)**
Kitos pajamos	14	1 592	1 295
Kitos (sąnaudos)	14	(759)	(635)
Veiklos pelnas (nuostoliai)		**2 788**	**10 510**
Finansinės veiklos pajamos		1 813	2 806
Finansinės veiklos (sąnaudos)		(5 643)	(5 716)
Asocijuotų ar bendro pavaldumo įmonių veiklos pelnas		(284)	(112)
Pelnas (nuostoliai) prieš apmokestinimą		**(1 326)**	**7 488**
Pelno mokestis ir atidėtojo mokesčio pajamos (sąnaudos)		1 305	(433)
Grynasis pelnas (nuostoliai)		**(21)**	**7 055**
Grynasis pelnas (nuostoliai) priskirtinas:			
Bendrovės akcininkams		(2 166)	5 681
Nekontroliuojamai daliai		2 145	1 374
		(21)	**7 055**
Pagrindinis pelnas ir sumažintas pelnas tenkantis vienai akcijai (eurais)		–	0,04
Kitos bendrosios pajamos			
Kitos bendrosios pajamos (sąnaudos), kurios bus perkeliamos į pelną (nuostolius) ateityje:			
Grynųjų investicijų, veikiančių užsienyje, perskaičiavimas į Grupės pateikimo valiutą		(253)	(82)
Pinigų srautų apsidraudimo sandoriai – efektyvi tikrosios vertės pokyčio dalis		135	91
Pinigų srautų apsidraudimo sandoriai – perklasifikuojami į pelną (nuostolius)		–	–
Viso kitų bendrųjų pajamų (sąnaudų), kurios bus perkeliamos į pelną (nuostolius) ateityje		**(118)**	**9**
Kitos bendrosios pajamos (sąnaudos), kurios nebus perkeliamos į pelną (nuostolius) ateityje:		–	–
Viso kitų bendrųjų pajamų (sąnaudų), kurios nebus perklasifikuotos į pelną (nuostolius) ateityje		**–**	**–**
Viso kitų bendrųjų pajamų (sąnaudų), po mokesčių		**(118)**	**9**
Viso bendrųjų pajamų (sąnaudų), po mokesčių		**(118)**	**7 064**
Bendrosios pajamos (sąnaudos), po mokesčių, priskirtinos:			
Bendrovės akcininkams		(2 203)	5 710
Nekontroliuojamai daliai		2 064	1 354
		(139)	**7 064**

Toliau pateikiamas aiškinamasis raštas yra sudėtinė šių tarpinių sutrumpintų neaudituotų konsoliduotų finansinių ataskaitų dalis.

[1] Dalis sumų neatitinka konsoliduotų tarpinių sutrumpintų ataskaitų, sudarytų už 6 mėn. Finansinį laikotarpį pasibaigusį 2024 m. gruodžio 31 d. dėl praėjusio laikotarpio klaidos taisymo. Daugiau informacijos žiūrėti Pastaboje 4.

4. TARPINĖ SUTRUMPINTA KONSOLIDUOTA NUOSAVO KAPITALO POKYČIŲ ATASKAITA

	Pastabos	Priskiriamas patronuojančios įmonės akcininkams									Nekontroliuojamas alis	Iš viso
		Įstatinis kapitalas	Nuosavos akcijos	Akcijų priedai	Rezervas savoms akcijoms įsigyti	Pinigų srautų apsidraudimo priemonių rezervas	Privalomasis rezervas ir kiti rezervai	Užsienio valiutos perskaičiavimo rezervas	Nepaskirstytasis pelnas (nuostoliai)	Viso		
2024 m. liepos 1 d. likutis		**48 479**	**(411)**	**25 779**	**–**	**110**	**4 737**	**96**	**216 844**	**295 634**	**16 685**	**312 319**
Grynasis pelnas (nuostoliai) (Ankščiau nurodyta)		–	–	–	–	–	–	–	20 070	20 070	2 880	22 950
Praėjusio laikotarpio klaidos taisymas po mokesčių[1]		–	–	–	–	–	–	–	(3 699)	(3 699)	(84)	(3 783)
Grynasis pelnas (nuostoliai) (Koreguota)[1]		**–**	**–**	**–**	**–**	**–**	**–**	**–**	**16 371**	**16 371**	**2 796**	**19 167**
Viso kitų bendrųjų pajamų (sąnaudų), po mokesčių		–	–	–		194	–	(18)	–	176	12	188
Viso bendrųjų pajamų, po mokesčių (Koreguota)[1]		**–**	**–**	**–**	**–**	**194**	**–**	**(18)**	**16 371**	**16 547**	**2 808**	**19 355**
Nuosavų akcijų perleidimas		–	82	–	–	–	(50)	–	(32)	–	–	–
Mokėjimai akcijomis		–	–	–	–	–	16	–	–	16	–	16
Dividendai		–	–	–	–	–	–	–	(4 995)	(4 995)	–	(4 995)
Dukterinių įmonių patvirtinti dividendai		–	–	–	–	–	–	–	–	–	(396)	(396)
Nekontroliuojamos dalies susidarymas iš dukterinių įmonių įsigijimo		–	–	–	–	–	–	–	–	–	474	474
Suformuoti rezervai		–	–	–	–	–	3 797	–	(3 797)	–	–	–
Nekontroliuojamos dalies susidarymas dėl nuosavybės dalies pasikeitimo		–	–	–	–	–	–	–	(144)	(144)	144	–
Nekontroliuojamos dalies įsigijimas		–	–	–	–	–	–	–	12	12	(21)	(9)
2024 m. gruodžio 31 d. likutis (Koreguota)[1]		**48 479**	**(329)**	**25 779**	**–**	**304**	**8 500**	**78**	**224 259**	**307 070**	**19 694**	**326 764**
2025 m. liepos 1 d. likutis		**48 479**	**(344)**	**25 798**	**–**	**22**	**8 511**	**178**	**262 073**	**344 717**	**23 514**	**368 231**
Grynasis pelnas (nuostoliai)		–	–	–	–	–	–	–	16 112	16 112	3 420	19 532
Viso kitų bendrųjų pajamų (sąnaudų)		–	–	–	–	(22)	–	(161)	–	(183)	(86)	(269)
Viso bendrųjų pajamų, po mokesčių		**–**	**–**	**–**	**–**	**(22)**	**–**	**(161)**	**16 112**	**15 929**	**3 334**	**19 263**
Nuosavų akcijų perleidimas		–	18	10	–	–	(25)	–	(3)	–	–	–
Mokėjimas akcijomis		–	–	–	–	–	2	–	–	2	–	2
Dividendai		–	–	–	–	–	–	–	(14 992)	(14 992)	–	(14 992)
Dukterinių įmonių patvirtinti dividendai		–	–	–	–	–	–	–	–	–	(1 482)	(1 482)
Suformuoti rezervai		–	–	–	3 000	–	–	–	(3 000)	–	–	–
Nekontroliuojamos dalies susidarymas dėl nuosavybės dalies pasikeitimo		–	–	–	–	–	–	–	(8)	(8)	8	–
Nekontroliuojamos dalies perleidimas		–	–	–	–	–	–	–	–	–	(3)	(3)
2025 m. gruodžio 31 d. likutis		**48 479**	**(326)**	**25 808**	**3 000**	**–**	**8 488**	**17**	**260 182**	**345 648**	**25 371**	**371 019**

[1] Dalis sumų neatitinka konsoliduotų tarpinių sutrumpintų ataskaitų, sudarytų už 6 mėn. Finansinį laikotarpį pasibaigusį 2024 m. gruodžio 31 d. dėl praėjusio laikotarpio klaidos taisymo. Daugiau informacijos žiūrėti Pastaboje 4 .

Toliau pateikiamas aiškinamasis raštas yra sudėtinė šių tarpinių sutrumpintų neaudituotų konsoliduotų finansinių ataskaitų dalis.

5. TARPINĖ SUTRUMPINTA KONSOLIDUOTA PINIGŲ SRAUTŲ ATASKAITA

	Pastabos	2025-2026 6 mėn.	2024-2025 6 mėn.
PAGRINDINĖS VEIKLOS PINIGŲ SRAUTAI			
Grynasis pelnas (nuostoliai)		19 532	19 167
Nepiniginių sąnaudų (pajamų) atstatymas:			
Nusidėvėjimas ir amortizacija	4,5,6	16 894	13 427
Subsidijų amortizacija		(752)	(469)
(Pelnas)/Nuostoliai iš ilgalaikio materialiojo turto perleidimo		(137)	(843)
Gautinų sumų vertės sumažėjimo pokytis bei nurašytos sumos		1 364	(215)
Atsargų nukainojimas iki grynosios realizavimo vertės (atstatymas)		1 726	(175)
Asocijuotųjų įmonių investicijų vertės sumažėjimo nuostolis		945	–
Atidėjinių ir sukauptų sąnaudų pasikeitimas[1]		12 828	258
Sukauptų mokėjimų akcijomis pasikeitimas		2	16
(Pelnas)/nuostolis iš dukterinių, asocijuotų ir bendro pavaldumo įmonių pardavimo		(4)	–
Atidėtojo pelno mokesčio pasikeitimas		(3 797)	(653)
Visuotinio minimalaus pelno mokesčio sąnaudos		865	–
Pelno mokesčio sąnaudos		5 204	2 005
Sąnaudos (pajamos) iš finansinių priemonių tikrosios vertės pasikeitimo		13	1 043
Asocijuotų ar bendro pavaldumo įmonių veiklos pelnas		342	141
Palūkanų (pajamos) ir kitos finansinės (pajamos)		(2 823)	(4 083)
Palūkanų sąnaudos ir kitos finansinės sąnaudos		10 323	12 194
		62 525	**41 813**
Apyvartinio kapitalo pasikeitimai			
Biologinio turto sumažėjimas (padidėjimas)		26 843	15 893
Atsargų, įskaitant teisės grąžinti turtą, sumažėjimas (padidėjimas)		(181 661)	(141 651)
Išankstinių apmokėjimų sumažėjimas (padidėjimas)		(424)	381
Sutarčių turto, iš pirkėjų gautinų sumų ir kitų gautinų sumų (padidėjimas) sumažėjimas[1]		128 622	100 742
Apriboto naudojimo pinigų (padidėjimas) sumažėjimas		(2 780)	(358)
Sutarčių įsipareigojimų, grąžinimo įsipareigojimų, prekybos ir kitų skolų (sumažėjimas) padidėjimas		(22 488)	(45 725)
(Sumokėtas) pelno mokestis		(2 035)	(1 412)
GRYNIEJI PAGRINDINĖS VEIKLOS PINIGŲ SRAUTAI		**8 602**	**(30 317)**

[1] Dalis sumų neatitinka konsoliduotų tarpinių sutrumpintų ataskaitų, sudarytų už 6 mėn. Finansinį laikotarpį pasibaigusį 2024 m. gruodžio 31 d. dėl praėjusio laikotarpio klaidos taisymo. Daugiau informacijos žiūrėti Pastaboje 4.

Toliau pateikiamas aiškinamasis raštas yra sudėtinė šių tarpinių sutrumpintų neaudituotų konsoliduotų finansinių ataskaitų dalis.

5. TARPINĖ SUTRUMPINTA KONSOLIDUOTA PINIGŲ SRAUTŲ ATASKAITA

	Pastabos	2025-2026 6 mėn.	2024-2025 6 mėn.
INVESTICINĖS VEIKLOS PINIGŲ SRAUTAI			
Nematerialiojo, ilgalaikio materialiojo ir investicinio turto (įsigijimas)		(18 915)	(36 089)
Nematerialiojo, ilgalaikio materialiojo ir investicinio turto pardavimo pajamos		1 500	1 879
Dukterinių įmonių (įsigijimas) (atėmus įsigytą pinigų likutį Grupėje), įskaitant apmokėjimus už ankstesniais laikotarpiais įsigytas dukterines įmones		–	(23 128)
Dukterinių, asocijuotų ir bendro pavaldumo įmonių pardavimas[1]		–	454
(Suteiktos) paskolos		(454)	(51)
Suteiktų paskolų grąžinimas		334	5
Gautos palūkanos		2 822	4 083
GRYNIEJI INVESTICINĖS VEIKLOS PINIGŲ SRAUTAI		**(14 713)**	**(52 847)**
FINANSINĖS VEIKLOS PINIGŲ SRAUTAI			
Paskolų gavimas		91 844	127 884
Paskolų (grąžinimas)		(40 838)	(23 794)
Nuomos (mokėjimai)		(6 730)	(5 968)
(Sumokėtos) palūkanos		(10 002)	(12 001)
Gautos subsidijos[1]		1 625	1 854
Dividendai (sumokėti)		(14 992)	(4 995)
Nekontroliuojamai daliai (sumokėti) dividendai		(1 482)	(396)
Nekontroliuojamos dalies įsigijimas		–	(9)
GRYNIEJI FINANSINĖS VEIKLOS PINIGŲ SRAUTAI		**19 425**	**82 575**
GRYNASIS PINIGŲ IR PINIGŲ EKVIVALENTŲ (SUMAŽĖJIMAS) PADIDĖJIMAS		**13 314**	**(589)**
Valiutų kursų pokyčio įtaka grynųjų pinigų ir pinigų ekvivalentų likučiui		355	(145)
Pinigai ir pinigų ekvivalentai laikotarpio pradžioje		**13 729**	**16 037**
Pinigai ir pinigų ekvivalentai laikotarpio pabaigoje		**27 398**	**15 303**
Nepiniginė investicinė veikla:			
Naudojimosi teise valdomo turto įsigijimas		4 171	8 910

[1] Dalis sumų neatitinka konsoliduotų tarpinių sutrumpintų ataskaitų, sudarytų už 6 mėn. Finansinį laikotarpį pasibaigusį 2024 m. gruodžio 31 d. dėl praėjusio laikotarpio klaidos taisymo. Daugiau informacijos žiūrėti Pastaboje 4.

Toliau pateikiamas aiškinamasis raštas yra sudėtinė šių tarpinių sutrumpintų neaudituotų konsoliduotų finansinių ataskaitų dalis.

6. TARPINIŲ SUTRUMPINTŲ KONSOLIDUOTŲ FINANSINIŲ ATASKAITŲ AIŠKINAMASIS RAŠTAS

6.1 Bendroji informacija

AB Akola group (toliau – Bendrovė arba valdančioji įmonė) yra Lietuvos Respublikoje registruota akcinė bendrovė. Bendrovė buvo įregistruota Juridinių asmenų registre 1995 m. lapkričio 27 d.

Bendrovės kodas 148030011. Bendrovė įsteigta neribotam laikui.

Bendrovės buveinės adresas yra: Subačiaus g. 5, LT-01302 Vilnius, Lietuva.

Pagrindinė Grupės veikla aprašyta **Pastaboje 10**.

Grupės ir Bendrovės finansiniai metai prasideda kalendorinių metų liepos 1 d. ir pasibaigia kitų kalendorinių metų birželio 30 d.

Grupė atskirai atskleidžia akcininkus, kurie turi daugiau nei 5 proc. akcijų, visi kiti akcininkai, kurių turimas akcijų skaičius nesiekia 5 proc., yra priskiriami, kaip „Kiti akcininkai (privatūs ir instituciniai investuotojai).“

2025 m. gruodžio 31 d. ir **2025 m. birželio 30 d.** Bendrovės akcininkai buvo:

	2025-12-31		2025-06-30	
	Turimų akcijų skaičius	**Nuosavybės dalis proc.**	**Turimų akcijų skaičius**	**Nuosavybės dalis proc.**
Akola ApS (Danija)	109 909 167	65,75%	109 909 167	65,75%
Darius Zubas	17 049 995	10,20%	17 049 995	10,20%
UAB Artea Asset Management [1]	–	–	8 475 035	5,07%
Kiti akcininkai (privatūs ir instituciniai investuotojai)	40 211 319	24,05%	31 736 284	18,98%
Iš viso	**167 170 481**	**100,00%**	**167 170 481**	**100,00%**

[1] Ataskaitiniais metais UAB „Artea Asset Management“ turima Bendrovės akcijų dalis sudaro mažiau nei 5 proc., todėl šis akcininkas nėra atskleidžiamas atskirai ir įtrauktas į „Kitus akcininkus (privatūs ir instituciniai investuotojai)“

Visos Bendrovės akcijos, kurių kiekvienos nominali vertė 2025 m. gruodžio 31 d. yra 0,29 euro (2025 m. birželio 30 d. – 0,29 euro) yra paprastosios bei 2025 m. gruodžio 31 d. ir 2025 m. birželio 30 d. buvo pilnai apmokėtos.

2025 m. gruodžio 31 d. Bendrovė buvo įsigijusi 565 007 vnt. Bendrovės akcijų (2025 m. birželio 30 d. – 596 662 vnt.), kas sudaro 0,34 % nuosavybės dalies. Dukterinės ir kitos susijusios įmonės Bendrovės akcijų 2025 m. gruodžio 31 d. ir 2025 m. birželio 30 d. neturėjo.

Visos paprastųjų Bendrovės akcijų yra įtrauktos į Nasdaq Vilniaus vertybinių popierių biržos Oficialųjį sąrašą (akcijų ISIN kodas LT0000128092). Akcijų prekybinis kodas Nasdaq Vilniaus vertybinių popierių biržoje yra AKO1L.

2025 m. gruodžio 31 d. Grupės darbuotojų skaičius buvo 5 353 (2025 m. birželio 30 d. – 5 374).

Per laikotarpį pasibaigusį 2025 m. gruodžio 31 d. ir 2025 m. birželio 30 d., Bendrovės įstatinio kapitalo pokyčių nebuvo.

6.2 Apskaitos principai ir svarbūs apskaitiniai vertinimai bei sprendimai

Šios finansinės ataskaitos yra parengtos pagal Tarptautinius finansinius atskaitomybės standartus (TFAS), priimtus taikyti Europos sąjungoje (toliau – ES), tarp jų – pagal 34 Tarptautinį apskaitos standartą (TAS). Įvertinant visus esminius aspektus, yra laikomasi tų pačių apskaitos principų, kaip ir rengiant 2024 – 2025 finansinių metų finansines ataskaitas.

Rengiant šias tarpines finansines ataskaitas, reikšmingi Grupės vadovybės sprendimai dėl apskaitos politikos taikymo bei pagrindiniai neapibrėžtumų nustatymo apskaitiniai įvertinimai buvo tie patys, kaip ir taikyti rengiant 2024 – 2025 finansinių metų finansines ataskaitas.

Tarpinėje sutrumpintoje konsoliduotoje finansinėje atskaitomybėje nėra visos informacijos ir atskleidimo, kurios reikalaujama metinėse finansinėse ataskaitose, todėl jos turėtų būti skaitomos kartu su Grupės metinėmis konsoliduotomis finansinėmis ataskaitomis 2025 m. birželio 30 d.

6.3 Grupės struktūra ir pasikeitimai Grupėje

2025 m. gruodžio 31 d. ir 2025 m. birželio 30 d. Grupė turėjo šias tiesiogiai ir netiesiogiai kontroliuojamas dukterines įmones (toliau – Grupė):

	Registravimo vieta	Grupės efektyvi valdomų akcijų dalis, %		Pagridninė veikla
		2025-12-31	2025-06-30	
AB „Linas Agro“	Lietuva	97,79%	97,79%	Didmeninė prekyba grūdais, aliejinių augalų sėklomis, žaliavomis pašarams ir prekių tiekimas augalininkystei
UAB Akola farming	Lietuva	100,00%	100,00%	Dukterinių įmonių, užsiimančių žemės ūkio veikla, valdymas
UAB „Dotnuva Baltic“	Lietuva	100,00%	100,00%	Prekyba technika, įranga ir įrengimais elevatoriams bei fermoms
UAB „Dotnuva Seeds“	Lietuva	97,79%	97,79%	Sertifikuotų sėklų gamyba
UAB „Linas Agro Grūdų Centrai“	Lietuva	97,79%	97,79%	Pardavimui skirtų grūdų paruošimas ir sandėliavimas
UAB „Jungtinė ekspedicija“	Lietuva	97,79%	97,79%	Logistikos ir ekspedijavimo paslaugos
UAB „Landvesta 1“	Lietuva	100,00%	100,00%	Žemės ūkio paskirties žemės nuoma ir valdymas
UAB „Landvesta 2“	Lietuva	100,00%	100,00%	Žemės ūkio paskirties žemės nuoma ir valdymas
UAB „Landvesta 3“	Lietuva	100,00%	100,00%	Žemės ūkio paskirties žemės nuoma ir valdymas
UAB „Landvesta 4“	Lietuva	100,00%	100,00%	Žemės ūkio paskirties žemės nuoma ir valdymas
UAB „Landvesta 5“	Lietuva	100,00%	100,00%	Žemės ūkio paskirties žemės nuoma ir valdymas
UAB „Landvesta 6“	Lietuva	100,00%	100,00%	Žemės ūkio paskirties žemės nuoma ir valdymas
UAB „Noreikiškės“	Lietuva	100,00%	100,00%	Žemės ūkio paskirties žemės nuoma ir valdymas
UAB „Lineliai“	Lietuva	100,00%	100,00%	Žemės ūkio paskirties žemės nuoma ir valdymas
AS „Kekava Foods“	Latvija	97,67%	97,67%	Paukščių auginimas, paukštienos ir jos produktų gamyba bei pardavimas, pašarų gamyba
UAB Akola poultry	Lietuva	100,00%	100,00%	Veiklos nevykdo
UAB Akola foods	Lietuva	100,00%	100,00%	Įmonių valdymas
AB „Vilniaus paukštynas“	Lietuva	85,02%	85,02%	Paukščių auginimas mėsai ir kiaušiniams, vištienos ir jos produktų gamyba
UAB „Agro logistic service“	Lietuva	100,00%	100,00%	Didmeninė prekyba žaliavomis ir priedais pašarų ir premiksų gamybai
SIA „Linas Agro"	Latvija	97,27%	97,27%	Didmeninė prekyba grūdais, aliejinių augalų sėklomis, prekių tiekimas augalininkystei
Linas Agro A/S (Likviduojama)	Danija	97,79%	97,79%	Veiklos nevykdo
TOV „LINAS AGRO UKRAINA"	Ukraina	97,79%	97,79%	Atstovybės veikla
Linas Agro OÜ	Estija	97,79%	97,79%	Produktų augalininkystei tiekimas
SIA „PFK Trader"	Latvija	97,67%	97,67%	Mažmeninė prekyba maisto produktais
Medeikių ŽŪB	Lietuva	98,39%	98,39%	Augalininkystė
Lukšių ŽŪB	Lietuva	98,82%	98,82%	Mišri žemės ūkio veikla

6.3 Grupės struktūra ir pasikeitimai Grupėje/tęsinys

	Registravimo vieta	Grupės efektyvi valdomų akcijų dalis, %		Pagridninė veikla
		2025-12-31	2025-06-30	
Aukštadvario ŽŪB	Lietuva	99,54%	99,54%	Mišri žemės ūkio veikla
Sidabravo ŽŪB	Lietuva	96,25%	96,25%	Mišri žemės ūkio veikla
Labūnavos ŽŪB	Lietuva	98,95%	98,95%	Mišri žemės ūkio veikla
UAB „Užupė“	Lietuva	100,00%	100,00%	Žemės ūkio paskirties žemės nuoma ir valdymas
UAB „Paberžėlė“	Lietuva	100,00%	100,00%	Žemės ūkio paskirties žemės nuoma ir valdymas
Žibartonių ŽŪB	Lietuva	99,90%	99,90%	Mišri žemės ūkio veikla
SIA ,,Dotnuva Baltic“	Latvija	100,00%	100,00%	Prekyba technika, įranga ir įrengimais elevatoriams
AS Dotnuva Baltic	Estija	100,00%	100,00%	Prekyba technika, įranga ir įrengimais elevatoriams
SIA „Dotnuva Seeds“	Latvija	97,79%	97,79%	Sertifikuotų sėklų gamyba
UAB „Geoface“	Lietuva	97,79%	97,79%	Programinės įrangos kūrimas
UAB „Dotnuva Rent“	Lietuva	100,00%	100,00%	Žemės ūkio technikos nuoma
SIA „Linas Agro“ Graudu centrs	Latvija	97,60%	97,60%	Pardavimui skirtų grūdų paruošimas ir sandėliavimas
Nemuno ūkis ŽŪB	Lietuva	67,98%	67,98%	Mišri žemės ūkio veikla
AB „Šlaituva“[1]	Lietuva	–	89,59%	Maltų džiūvėsėlių ir kitos paniruotės gamyba ir didmeninė prekyba
UAB „Baltic fumigation service“	Lietuva	89,62%	89,62%	Fumigacijos paslaugos
UAB „KG Mažmena“	Lietuva	89,62%	89,62%	Mažmeninė prekyba
AB „Zelvė“	Lietuva	67,38%	67,38%	Paukščių auginimas mėsai
UAB „Avocetė“ (Likviduota)[2]	Lietuva	–	85,02%	Įmonių valdymas
AB „Kauno grūdai“	Lietuva	89,62%	89,62%	Miltų ir jų produktų, pašarų ir ekstruduotų produktų, greito paruošimo produktų gamyba ir didmeninė prekyba, didmeninė prekyba žaliavomis pašarų gamybai, dezinsekcijos, deratizacijos ir dezinfekcijos ir paslaugos. Konservuotų daržovių ir grybų, vartojimui paruoštų sriubų bei kitų ekologiškų maisto produktų gamyba. Maltų džiūvėsėlių ir kitos paniruotės gamyba ir didmeninė prekyba
UAB „Lietbro“	Lietuva	85,02%	85,02%	Paukščių auginimas mėsai
AB Kaišiadorių paukštynas	Lietuva	85,33%	85,33%	Paukščių auginimas mėsai ir kiaušiniams
UAB Domantonių paukštynas	Lietuva	85,06%	85,06%	Paukščių auginimas mėsai

[1] 2025 m. liepos 1 d. - AB ,,Šlaituva" ir AB ,,Grybai LT" prijungtos prie AB Kauno Grūdų reorganizavimo būdu.
[2] 2025 m. spalio 29 d. - UAB ,,Avocetė" išregistruota iš Juridinių asmenų registro po likvidavimo.

6.3 Grupės struktūra ir pasikeitimai Grupėje/tęsinys

	Registravimo vieta	Grupės efektyvi valdomų akcijų dalis, %		Pagridninė veikla
		2025-12-31	2025-06-30	
UAB Alesninkų paukštynas	Lietuva	85,33%	85,33%	Paukščių auginimas mėsai
UAB „VP valda“	Lietuva	85,02%	85,02%	Nuosavo nekilnojamojo turto nuoma
UAB „KP valda“	Lietuva	85,33%	85,33%	Nuosavo nekilnojamojo turto nuoma
SIA „KG Latvija“	Latvija	89,62%	89,62%	Pašarų gamyba ir didmeninė prekyba, didmeninė prekyba žaliavomis pašarų gamybai ir prekėmis augalininkystei
KG Eesti OÜ	Estija	89,62%	89,62%	Veiklos nevykdo
KG Polska Sp.zo.o.	Lenkija	89,62%	89,62%	Didmeninė prekyba žaliavomis pašarų gamybai
Nordic Agro Investment Limited	Jungtinė Karalystė	89,62%	89,62%	Įmonių valdymas
AB „Grybai LT“[1]	Lietuva	–	89,62%	Konservuotų daržovių ir grybų, vartojimui paruoštų sriubų bei kitų ekologiškų maisto produktų gamyba.
OOO KLM	Baltarusija	62,73%	62,73%	Didmeninė prekyba prekėmis augalininkystei, veterinarinėmis prekėmis, premiksais ir daržovių sėklomis
SIA „KEKAVA BIOENERGY“	Latvija	97,67%	97,67%	Veiklos nevykdo
SIA ,,LABIBAS SARGS"	Latvija	89,62%	89,62%	Dezinsekcijos, deratizacijos, fumigacijos paslaugos
UAB "Krela"[2]	Lietuva	99,90%	–	Žemės ūkio paskirties žemės nuoma ir valdymas

[1] 2025 m. liepos 1 d. - AB ,,Šlaituva" ir AB ,,Grybai LT" prijungtos prie AB Kauno Grūdų reorganizavimo būdu.
[2] 2025 m. spalio 29 d. Žibartonių ŽŪB įsigijo 100 proc. UAB „Krela“ akcijų.

Grupė turi asocijuotas įmones, kurios konsoliduotose finansinėse ataskaitose yra apskaitomos nuosavybės metodu.

Asocijuotos įmonės individualiai nėra reikšmingos.

2025 m. gruodžio 31 d. ir 2025 m. birželio 30 d. Grupė turėjo tiesioginių ir netiesioginių investicijų į šias asocijuotas įmones:

- UAB OMG Bubble Tea (Lietuva)
- BRITE DRINKS LTD grupę (Jungtinė Karalystė):
  - UAB Productivity House;
  - ARJS Holding Ltd.

Grupė, siekdama nustatyti, ar įmonė yra asocijuota įmonė, vertina tiek efektyvią valdomą dalį, tiek kitą daromą reikšmingą įtaką.

Jei Grupė, turi mažiau nei 20 proc. efektyvios valdomos dalies, tačiau nustato, kad ji daro reikšmingą įtaką bendrovės veiklai per Grupės atstovo dalyvavimą bendrovės valdyboje dėl sprendimų, susijusių su bendrovės veikla, priėmimų. Grupė, tokią bendrovę, kuriai yra daroma reikšminga įtaka, laiko, kaip asocijuotą įmonę ir apskaito nuosavybės metodu.

2025 m. gruodžio 31 d. Grupė pripažino 945 tūkst. EUR vertės sumažėjimą investicijai į asocijuotą įmonę. 2025 m. birželio 30 d. Grupė asocijuotų įmonių investicijų vertės sumažėjimo nebuvo pripažinusi.

6.3 Grupės struktūra ir pasikeitimai Grupėje/tęsinys

Pasikeitimai Grupėje per 6 mėnesius pasibaigusius 2025 m. gruodžio 31 d.

2025-07-01	AB „Šlaituva“ ir AB „Grybai LT“ reorganizavimo būdų buvo prijungtos prie AB Kauno Grūdai
2025-10-28	UAB „Avocetė“ išregistruota iš Juridinių asmenų registro po likvidavimo
2025-10-29	Grupė įsigijo 99,90 proc. UAB „Krela“ akcijų. Sandorio suma – 1 872 tūkst. eurų. Šiuo sandoriu Grupė įsigijo kontrolinį akcijų paketą įmonės, kuri užsiima žemės ūkio paskirties žemės nuoma ir valdymu. Pagrindinė įmonės įsigijimo priežastis – daug sinergijų tarp esamų AB Akola group įmonių praplečiant „Ūkininkavimas" segmentą.
2025-11-21	AB „Šlaituva“ išregistruota iš Juridinių asmenų registro po reorganizavimo.
2025-12-17	Bendrovė perleido Grupės darbuotojams 31 665 vnt. savų akcijų pagal Akcijų suteikimo taisykles.

Pasikeitimai Grupėje per 12 mėnesius pasibaigusius 2025 m. birželio 30 d.

2024-07-02	UAB „Gerera“ išregistruota iš Juridinių asmenų registro po reorganizavimo.
2024 m. liepa– rugsėjis	Bendrovė perleido Grupės darbuotojams 50 000 vnt. savų akcijų pagal Akcijų suteikimo taisykles
2024-08-01	Parduotos asocijuotos bendrovės KG Khumex Coldstore B.V. ir bendro pavaldumo bendrovės Khumex Holding B.V. akcijos.
2024-08-12	Bendrovė pardavė UAB Sunvesta akcijas.
2024 m. lapkritis-gruodis	Įmonė įsigijo savo dukterinės įmonės akcijų iš nekontroliuojančiųjų akcininkų už 9 tūkst. eurų. Skirtumas – (12) tūkst. eurų, susidaręs tarp sumokėtos sumos ir nekontroliuojamosios dalies balansinės vertės koregavimo, buvo tiesiogiai pripažintas nuosavybėje ir priskirtas patronuojančiosios bendrovės savininkams. AB Akola Group padidino savo valdomą AS Kekava Foods akcijų dalį 0,09 %.
2024-11-19	Inicijuoti UAB „Šlaituva“ ir UAB „Grybai LT“ pertvarkymai iš uždarųjų akcinių bendrovių į akcines bendroves.
2024-12-10	UAB „Kormoprom invest“ išregistruota iš Juridinių asmenų registro po likvidavimo.
2024-12-12	Bendrovė perleido Grupės darbuotojams 53 000 vnt. savų akcijų pagal Akcijų suteikimo taisykles.

6.3 Grupės struktūra ir pasikeitimai Grupėje/tęsinys

Pasikeitimai Grupėje per 12 mėnesius, pasibaigusius 2025 m. birželio 30 d./tęsinys

2024-12-17	Grupė įsigijo 97,27 proc. SIA „Elagro Trade" akcijų. Sandorio suma – 24 860 tūkst. eurų. Šiuo sandoriu Grupė įsigijo kontrolinį akcijų paketą įmonės, kuri vykdo grūdų, sėklų, augalų apsaugos produktų ir mineralinių trąšų tarptautinę prekybą. Pagrindinė įmonės įsigijimo priežastis – daug sinergijų tarp esamų AB Akola group įmonių – praplečiant „Partnerystė su ūkininkams" segmentą. Verslo jungimas apskaitytas naudojant įsigijimo metodą. Šio verslo įsigijimo atveju nekontroliuojama dalis įvertinta proporcinga įgyjamo subjekto identifikuoto grynojo turto dalimi. Dėl įsigijimo Grupė apskaitė preliminarų prestižą 4 621 tūkst. eurų sumai. Prestižas yra susijęs su tikėtina sinergija vertikaliai integruojant įsigytą verslą į Grupės veiklą. 2025 m. birželio 30 d. Grupės vadovybė pilnai užbaigė įgyto grynojo turto vertinimą. Įsigijimo dieną Grupė perėmė bendras pagal sutartį gautinas sumas, kurių vertė sudarė 21 830 tūkst. eurų. Geriausiu įvertinimu nustatyta, kad 277 tūkst. eurų nesitikima atgauti. Atlikta korekcija, susijusi su pardavimais, kai prekės saugomos pas pardavėją pagal susitarimą, siekianti 833 tūkst. eurų. Atitinkamai įsigijimo dieną nustatyta, kad ilgalaikių gautinų sumų, iš pirkėjų gautinų sumų bei kitų gautinų sumų tikroji vertė – 20 728 tūkst. eurų. Pagal įsigijimo sutartį, pirkimo kaina apima neapibrėžtą atlygį, susietą su perimtu gautinų sumų surinkimu per dvejų metų laikotarpį po sandorio užbaigimo. Nominali neapibrėžto atlygio suma sudarė 1 667 tūkst. eurų ir buvo nustatyta pagal sutarties sąlygas, kuriomis dalis pradelstų gautinų sumų yra laikoma pirkimo kainos dalis tik tuo atveju, jei jos faktiškai yra susigrąžinamos. Atsiskaitymai pardavėjams vykdomi dalimis kas ketvirtį. Įsigijimo dieną neapibrėžto atlygio suma buvo įvertinta remiantis vadovybės prielaida, kad bus susigrąžinta apie 78 proc. perimtų gautinų sumų. Ši suma buvo diskontuota taikant 18,2 proc. normą, nustatytą pagal rinkos duomenis. Įsigijimo dieną perskaičiuota neapibrėžto atlygio dabartinė vertė sudarė 1 037 tūkst. eurų ir buvo įtraukta į pirkimo kainą. Į Grupės konsoliduotą pelno (nuostolių) ir kitų bendrųjų pajamų ataskaitą už laikotarpį, pasibaigusį 2025 m. birželio 30 d., buvo įtrauktos įsigyto subjekto pajamos, kurios sudarė 33 617 tūkst. eurų ir patirtas 839 tūkst. eurų nuostolis nuo įsigijimo datos. Per ataskaitinį laikotarpį patirtos su įsigijimu susijusios išlaidos sudarė 145 tūkst. Eur ir buvo pripažintos konsoliduotosios pelno (nuostolių) ir kitų bendrųjų pajamų ataskaitoje prie bendrųjų ir administracinių (sąnaudų). Įsigijimo savikainos paskirstymas pateikiamas žemiau:

SIA „Elagro Trade"	Įsigijimo data konsolidavimo tikslais 2024 m. gruodžio 31 d.		
	Tūkst. Eur		Tūkst. Eur
Tikroji vertė		Prekybos skolos	(7 187)
Nematerialus turtas	46	Su darbo santykiais susiję įsipareigojimai	(461)
Nekilnojamas turtas, įranga ir įrengimai	8 449	Kiti trumpalaikei įsipareigojimai	(558)
Naudojimo teise valdomas turtas	618	**Įsipareigojimų iš viso:**	**(26 608)**
Ilgalaikis finansinis turtas	8	**Pripažintas grynasis turtas tikrąja verte iš viso:**	**20 807**
Atsargos ir trumpalaikiai išankstiniai apmokėjimai	16 780	Nekontroliuojamos dalies susiformavimas iš dukterinės įmonės įsigijimo	(568)
Iš pirkėjų gautinos sumos	20 154	Preliminarus prestižas, susidaręs verslo jungimo metu	4 621
Kitos gautinos sumos, kitas trumpalaikis turtas bei išvestinės finansinės priemonės	566		
Pinigai ir pinigų ekvivalentai	794	**Pirkimo kaina iš viso:**	**24 860**
Turto iš viso:	**47 415**	Pirkimo kaina sumokėta pinigais	23 823
Ilgalaikės paskolos ir kiti finansiniai įsipareigojimai	(478)	Neapmokėta pirkimo dalis	1 037
Nuomos įsipareigojimai	(524)	Įsigyti grynieji pinigai	(794)
Atidėjiniai	(259)	**Pirkimo kaina, sumokėta grynaisiais pinigais, atėmus įsigytus grynuosius pinigus:**	**23 029**
Ilgalaikių paskolų einamųjų metų dalis ir trumpalaikės paskolos	(16 860)		
Nuomos įsipareigojimų einamųjų metų dalis	(281)		

6.3 Grupės struktūra ir pasikeitimai Grupėje/tęsinys

Pasikeitimai Grupėje per 12 mėnesius, pasibaigusius 2025 m. birželio 30 d./tęsinys

2024-12-20	Bendrovė perleido Grupės darbuotojams 5 000 vnt. savų akcijų pagal Akcijų suteikimo taisykles.
2024-12-20	Grupė įsigijo 89,62 proc. SIA „LABIBAS SARGS" akcijų. Sandorio suma – 100 tūkst. eurų. Šiuo sandoriu Grupė įsigijo kontrolinį akcijų paketą įmonės, kuri vykdo degazavimo, dezinsektavimo, dezinfekcijos paslaugas. Pagrindinė įmonės įsigijimo priežastis – daug sinergijų tarp esamų AB Akola group įmonių praplečiant „Kiti produktai ir paslaugos" segmentą. Verslo jungimas apskaitytas naudojant įsigijimo metodą. Šio verslo įsigijimo atveju nekontroliuojama dalis įvertinta proporcinga įgyjamo subjekto identifikuoto grynojo turto dalimi. Patirtos įsigijimo išlaidos buvo nurašytos, įtraukiant jas į Grupės bendrąsias ir administracines (sąnaudas). Dėl įsigijimo Grupė apskaitė prestižą 102 tūkst. eurų sumai. Prestižas yra susijęs su tikėtina sinergija vertikaliai integruojant įsigytą verslą į Grupės veiklą. 2025 m. birželio 30 d. Grupės vadovybė pilnai užbaigė įgyto grynojo turto vertinimą.

SIA „LABIBAS SARGS"	Įsigijimo data konsolidavimo tikslais 2024 m. gruodžio 31 d.		
	Tūkst. Eur		Tūkst. Eur
Tikroji vertė		**Pripažintas grynasis turtas tikrąja verte iš viso:**	**(2)**
Nematerialus turtas	1	Nekontroliuojamos dalies susiformavimas iš dukterinės įmonės įsigijimo	–
Atsargos ir trumpalaikiai išankstiniai apmokėjimai	4	Preliminarus prestižas, susidaręs verslo jungimo metu	102
Iš pirkėjų gautinos sumos	6	**Pirkimo kaina iš viso:**	100
Kitos gautinos sumos, kitas trumpalaikis turtas bei išvestinės finansinės priemonės	2	Grynasis pinigų srautas įsigijus dukterinę įmonę:	
Pinigai ir pinigų ekvivalentai	1	**Sumokėti pinigai akcijų pardavėjams**	**100**
Turto iš viso:	**14**	Įsigyti grynieji pinigai	(1)
Su darbo santykiais susiję įsipareigojimai	(3)	**Grynasis pinigų srautas:**	**99**
Kiti trumpalaikei įsipareigojimai	(13)		
Įsipareigojimų iš viso:	**(16)**		

2025-01-27	Inicijuotas Uždarosios akcinės bendrovės Kaišiadorių paukštyno mažmena likvidavimas.
2025-01-31	Inicijuotas Kooperatinės bendrovės „Baltoji plunksnelė" likvidavimas.
2025-02-05	Uždaroji akcinė bendrovė „Šlaituva“ pertvarkyta į AB „Šlaituva“.
2025-02-05	UAB „Grybai LT“ pertvarkyta į AB „Grybai LT“.
2025-03-03	Inicijuotas reorganizavimas, kai prie AB „Kauno grūdai“ prijungiamos AB „Šlaituva“ ir AB „Grybai LT“.
2025-03-21	UAB „Kaišiadorių paukštyno mažmena“ išregistruota iš Juridinių asmenų registro po likvidavimo.
2025-03-25	Inicijuotas UAB „Uogintai“ likvidavimas.
2025-03-31	Inicijuotas reorganizavimas, kai SIA Elagro Trade prijungiama prie SIA Linas Agro.

6.3 Grupės struktūra ir pasikeitimai Grupėje/tęsinys

Pasikeitimai Grupėje per 12 mėnesius, pasibaigusius 2025 m. birželio 30 d./tęsinys

2025-04-02	AB Akola group papildomai investavo 2 150 tūkst. eurų didinant UAB „OMG Bubble Tea“ įstatinį kapitalą.
2025 m. balandis	Keitėsi bendrovių pavadinimai: Nemuno ūkis ŽŪB vietoje Kėdainių rajono žemės ūkio bendrovė „Nemunas“; Lukšių ŽŪB vietoje Šakių rajono Lukšių žemės ūkio bendrovė; Medeikių ŽŪB vietoje Biržų rajono Medeikių žemės ūkio bendrovė; Žibartonių ŽŪB vietoje Panevėžio rajono Žibartonių žemės ūkio bendrovė; Sidabravo ŽŪB vietoje Sidabravo žemės ūkio bendrovė; Labūnavos ŽŪB vietoje Kėdainių rajono Labūnavos žemės ūkio bendrovė; Aukštadvario ŽŪB vietoje Panevėžio rajono Aukštadvario žemės ūkio bendrovė.
2025-05-12	Kooperatinė bendrovė „Baltoji plunksnelė“ išregistruota iš Juridinių asmenų registro po likvidavimo.
2025-05-30	SIA „Elagro Trade“ prijungta prie SIA „Linas Agro“.
2025-05-30	Inicijuotas UAB „Avocetė“ likvidavimas.
2025-06-17	UAB „Uogintai“ išregistruota iš Juridinių asmenų registro po likvidavimo.
2025 m. birželis	Bendrovė perleido Grupės darbuotojams 7 000 vnt. savų akcijų pagal Akcijų suteikimo taisykles.
2025 m. birželis	Sudaryti UAB „Domantonių paukštynas“ ir AB „Zelvė“ akcijų perleidimo sandoriai Grupės viduje: AB „Kauno grūdai“ perleido 203 689 vnt. AB „Zelvė“ akcijų AB „Vilniaus paukštynas“; AB „Kauno grūdai“ perleido UAB Domantonių paukštynas akcijas atitinkamai: 18 230 vnt. AB „Vilniaus paukštynas“ ir 1 860 vnt. AB Kaišiadorių paukštynas; Bendrovė perleido 41 072 vnt. AB „Zelvė“ akcijų AB „Vilniaus paukštynas“.

6.4 Praėjusio periodo klaidos taisymas

Atsižvelgiant į geriausią tarptautinės finansinės atskaitomybės standartų (TFAS) taikymo praktiką ir siekiant užtikrinti Grupės finansinių rezultatų palyginamumą su kitomis tarptautinėmis panašios veiklos bendrovėmis, buvo atlikta retrospektyvinė korekcija, susijusi su pajamų pripažinimu pagal TFAS 15 „Pajamos iš sutarčių su klientais“. Korekcija apima 2024–2025 finansinių metų 6 mėn. duomenis.

Atsižvelgdama į Lietuvos banko Finansų rinkos priežiūros departamento atlikto patikrinimo rezultatus ir sudaryto administracinio susitarimo 2025 m. balandžio 8 d. nurodytas sąlygas Grupė patikslina AB Akola group įmonių grupės finansinius rezultatus taip, kad jie atitiktų 15 Tarptautinio finansinės atskaitomybės standarto 31, 38 straipsnių ir 8 Tarptautinio apskaitos standarto 13 straipsnio reikalavimus visoje apimtyje. Patikslintos 2024-2025 m. laikotarpio pusmečio ir ketvirčio konsoliduotosios pajamos, bendrasis, veiklos ir grynasis pelnas bei tarpinė sutrumpinta pinigų srautų ataskaita. Patikslintos veiklos segmento "Partnerystės su ūkininkais" sertifikuotų sėklų, trąšų ir augalų apsaugos priemonių pajamos ir veiklos pelnas.

Kadangi 8-asis TAS reikalauja, kad finansinių ataskaitų naudotojai turėtų galimybę palyginti ūkio subjekto skirtingų ataskaitinių laikotarpių finansines ataskaitas ir nustatyti kitimo tendencijas, Grupės vadovybė pateikia informaciją apie praėjusio laikotarpio klaidos taisymą ir įtaką 6 mėn. ir II ketv. finansiniam laikotarpiui, pasibaigusiam 2024 m. gruodžio 31 d.

6.4 Praėjusio periodo klaidos taisymas/tęsinys

Retrospektyvinis klaidos taisymas Konsoliduotoje pelno (nuostolių) ir kitų bendrųjų pajamų ataskaitoje už 6 mėn. finansinį laikotarpį pasibaigusį 2024 m. gruodžio 31 d.:

	2024/2025 6 mėn. (kaip apskaityta iki korekcijos)	Klaidos taisymas	2024/2025 6 mėn. (kaip apsakityta po korekcijos)
Pajamos iš sutarčių su klientais	790 452	(28 742)	761 710
Pardavimo (savikaina)	(703 621)	24 373	(679 248)
Bendrasis pelnas (nuostolis)	**86 831**	**(4 369)**	**82 462**
Veiklos (sąnaudos)			
Pardavimo (sąnaudos)	(22 190)		(22 190)
Bendros ir administracinės (sąnaudos)	(32 741)		(32 741)
Veiklos (sąnaudų) iš viso:	**(54 931)**		**(54 931)**
Kitos pajamos	3 469		3 469
Kitos (sąnaudos)	(2 229)		(2 229)
Veiklos pelnas (nuostoliai)	**33 140**	**(4 369)**	**28 771**
Finansinės veiklos pajamos	4 148	(65)	4 083
Finansinės veiklos (sąnaudos)	(12 194)		(12 194)
Asocijuotų ar bendro pavaldumo įmonių veiklos pelnas	(141)		(141)
Pelnas (nuostoliai) prieš apmokestinimą	**24 953**	**(4 434)**	**20 519**
Pelno mokestis ir atidėtojo mokesčio pajamos (sąnaudos)	(2 003)	651	(1 352)
Grynasis pelnas (nuostoliai)	**22 950**	**(3 783)**	**19 167**
Grynasis pelnas (nuostoliai) priskirtinas:			
Bendrovės akcininkams	20 070	(3 699)	16 371
Nekontroliuojamai daliai	2 880	(84)	2 796
	22 950	**(3 783)**	**19 167**
Pagrindinis pelnas ir sumažintas pelnas tenkantis vienai akcijai (eurais)	0,14		0,12
Kitos bendrosios pajamos			
Kitos bendrosios pajamos (sąnaudos), kurios bus perkeliamos į pelną (nuostolius) ateityje:			
Grynųjų investicijų, veikiančių užsienyje, perskaičiavimas į Grupės pateikimo valiutą	(28)		(28)
Pinigų srautų apsidraudimo sandoriai – efektyvi tikrosios vertės pokyčio dalis	216		216
Pinigų srautų apsidraudimo sandoriai – perklasifikuojami į pelną (nuostolius)	–		–
Viso kitų bendrųjų pajamų (sąnaudų), kurios bus perkeliamos į pelną (nuostolius) ateityje	**188**		**188**
Kitos bendrosios pajamos (sąnaudos), kurios nebus perkeliamos į pelną (nuostolius) ateityje:	–		–
Viso kitų bendrųjų pajamų (sąnaudų), kurios nebus perklasifikuotos į pelną (nuostolius) ateityje	**–**		**–**
Viso kitų bendrųjų pajamų (sąnaudų), po mokesčių	**188**		**188**
Viso bendrųjų pajamų (sąnaudų), po mokesčių	**23 138**	**(3 783)**	**19 355**
Bendrosios pajamos (sąnaudos), po mokesčių, priskirtinos:			
Bendrovės akcininkams	20 246	(3 699)	16 547
Nekontroliuojamai daliai	2 892	(84)	2 808
	23 138	**(3 783)**	**19 355**

6.4 Praėjusio periodo klaidos taisymas/tęsinys

Retrospektyvinis klaidos taisymas Konsoliduotoje pelno (nuostolių) ir kitų bendrųjų pajamų ataskaitoje už II ketv. finansinį laikotarpį pasibaigusį 2024 m. gruodžio 31 d.:

	2024/2025 II ketv. (kaip apskaityta iki korekcijos)	Klaidos taisymas	2024/2025 II ketv. (kaip apsakityta po korekcijos)
Pajamos iš sutarčių su klientais	406 361	(25 030)	381 331
Pardavimo (savikaina)	(363 625)	21 224	(342 401)
Bendrasis pelnas (nuostolis)	**42 736**	**(3 806)**	**38 930**
Veiklos (sąnaudos)			
Pardavimo (sąnaudos)	(11 827)		(11 827)
Bendros ir administracinės (sąnaudos)	(17 253)		(17 253)
Veiklos (sąnaudų) iš viso:	**(29 080)**		**(29 080)**
Kitos pajamos	1 295		1 295
Kitos (sąnaudos)	(635)		(635)
Veiklos pelnas (nuostoliai)	**14 316**	**(3 806)**	**10 510**
Finansinės veiklos pajamos	2 691	115	2 806
Finansinės veiklos (sąnaudos)	(5 716)		(5 716)
Asocijuotų ar bendro pavaldumo įmonių veiklos pelnas	(112)		(112)
Pelnas (nuostoliai) prieš apmokestinimą	**11 179**	**(3 691)**	**7 488**
Pelno mokestis ir atidėtojo mokesčio pajamos (sąnaudos)	(973)	540	(433)
Grynasis pelnas (nuostoliai)	**10 206**	**(3 151)**	**7 055**
Grynasis pelnas (nuostoliai) priskirtinas:			
Bendrovės akcininkams	8 762	(3 081)	5 681
Nekontroliuojamai daliai	1 444	(70)	1 374
	10 206	**(3 151)**	**7 055**
Pagrindinis pelnas ir sumažintas pelnas tenkantis vienai akcijai (eurais)	0,06		0,04
Kitos bendrosios pajamos			
Kitos bendrosios pajamos (sąnaudos), kurios bus perkeliamos į pelną (nuostolius) ateityje:			
Grynųjų investicijų, veikiančių užsienyje, perskaičiavimas į Grupės pateikimo valiutą	(82)		(82)
Pinigų srautų apsidraudimo sandoriai – efektyvi tikrosios vertės pokyčio dalis	91		91
Pinigų srautų apsidraudimo sandoriai – perklasifikuojami į pelną (nuostolius)	–		–
Viso kitų bendrųjų pajamų (sąnaudų), kurios bus perkeliamos į pelną (nuostolius) ateityje	**9**		**9**
Kitos bendrosios pajamos (sąnaudos), kurios nebus perkeliamos į pelną (nuostolius) ateityje:	–		–
Viso kitų bendrųjų pajamų (sąnaudų), kurios nebus perklasifikuotos į pelną (nuostolius) ateityje	**–**		**–**
Viso kitų bendrųjų pajamų (sąnaudų), po mokesčių	**9**		**9**
Viso bendrųjų pajamų (sąnaudų), po mokesčių	**10 215**	**(3 151)**	**7 064**
Bendrosios pajamos (sąnaudos), po mokesčių, priskirtinos:			
Bendrovės akcininkams	8 791	(3 081)	5 710
Nekontroliuojamai daliai	1 424	(70)	1 354
	10 215	**(3 151)**	**7 064**

6.4 Praėjusio periodo klaidos taisymas/tęsinys

Retrospektyvinis klaidos taisymas Konsoliduotoje pinigų srautų ataskaitoje už 6 mėnesių finansinį laikotarpį pasibaigusį 2024 m. gruodžio 31 d.

	2024/2025 6 mėn. (kaip apskaityta iki korekcijos)	Klaidos taisymas	2024/2025 6 mėn. (kaip apsakityta po korekcijos)
PAGRINDINĖS VEIKLOS PINIGŲ SRAUTAI			
Grynasis pelnas (nuostoliai)	22 950	(3 783)	19 167
Nepiniginių sąnaudų (pajamų) atstatymas:			
Atsargų nukainojimas iki grynosios realizavimo vertės (atstatymas)	(378)	203	(175)
Atidėtojo pelno mokesčio pasikeitimas	(614)	(39)	(653)
Pelno mokesčio sąnaudos	2 617	(612)	2 005
Palūkanų (pajamos) ir kitos finansinės (pajamos)	(4 148)	65	(4 083)
Kitų nepiniginių sąnaudų (pajamų) atstatymas	25 552		25 552
	45 979	**(4 166)**	**41 813**
Apyvartinio kapitalo pasikeitimai			
Atsargų, įskaitant teisės grąžinti turtą, sumažėjimas (padidėjimas)	(117 074)	(24 577)	(141 651)
Sutarčių turto, iš pirkėjų gautinų sumų ir kitų gautinų sumų (padidėjimas) sumažėjimas	71 935	28 807	72 118
Kito apyvartinio kapitalo pasikeitimai	(31 221)		(31 221)
GRYNIEJI PAGRINDINĖS VEIKLOS PINIGŲ SRAUTAI	**(30 381)**	**64**	**(30 317)**
INVESTICINĖS VEIKLOS PINIGŲ SRAUTAI			
Gautos palūkanos	4 148	(65)	4 083
Kito investicinių pinigų srautų pasikeitimai	(56 930)		(56 930)
GRYNIEJI INVESTICINĖS VEIKLOS PINIGŲ SRAUTAI	**(52 782)**	**(65)**	**(52 847)**
GRYNIEJI INVESTICINĖS VEIKLOS PINIGŲ SRAUTAI	**82 575**		**82 575**
GRYNASIS PINIGŲ IR PINIGŲ EKVIVALENTŲ (SUMAŽĖJIMAS) PADIDĖJIMAS	**(588)**	**(1)**	**(589)**
Valiutų kursų pokyčio įtaka grynųjų pinigų ir pinigų ekvivalentų likučiui	(145)		(145)
Pinigai ir pinigų ekvivalentai laikotarpio pradžioje	**16 037**		**16 037**
Pinigai ir pinigų ekvivalentai laikotarpio pabaigoje	**15 303**		**15 303**

6.5 Nematerialusis turtas

Grupė	Programinė įranga	Kitas nematerialusis turtas	Prestižas	Iš viso
Įsigijimo vertė				
2024 m. birželio 30 d. likutis	**2 801**	**5 299**	**5 332**	**13 432**
Dukterinių įmonių įsigijimas (Pastaba 3)	47	–	4 723	4 770
Įsigijimai	39	227	–	266
Pardavimai ir nurašymai	(342)	(10)	–	(352)
Perklasifikavimai iš nekilnojamas turtas, įranga ir įrengimai	42	34	–	76
Valiutų kursų pokyčio įtaka	–	(23)	–	(23)
2025 m. birželio 30 d. likutis	**2 587**	**5 527**	**10 055**	**18 169**
Įsigijimai	23	96	–	119
Perklasifikavimai iš nekilnojamas turtas, įranga ir įrengimai	21	1	–	22
Perklasifikavimai	(19)	19	–	–
2025 m. gruodžio 31 d. likutis	**2 612**	**5 643**	**10 055**	**18 310**
Sukaupta amortizacija:				
2024 m. birželio 30 d. likutis	**2 086**	**945**	**–**	**3 031**
Amortizacija per metus	240	615	–	855
Pardavimai ir nurašymai	(342)	(10)	–	(352)
2025 m. birželio 30 d. likutis	**1 984**	**1 550**	**–**	**3 534**
Amortizacija per metus	120	313	–	433
2025 m. gruodžio 31 d. likutis	**2 104**	**1 863**	**–**	**3 967**
Vertės sumažėjimas:				
2024 m. birželio 30 d. likutis	**–**	**–**	**1 121**	**1 121**
Vertės sumažėjimas pripažintas per laikotarpį	–	–	2 249	2 249
2025 m. birželio 30 d. likutis	**–**	**–**	**3 370**	**3 370**
2025 m. gruodžio 31 d. likutis	**–**	**–**	**3 370**	**3 370**
2024 m. birželio 30 d. likutinė vertė	**715**	**4 354**	**4 211**	**9 280**
2025 m. birželio 30 d. likutinė vertė	**603**	**3 977**	**6 685**	**11 265**
2025 m. gruodžio 31 d. likutinė vertė	**508**	**3 780**	**6 685**	**10 973**

6.6 Nekilnojamasis turtas, įranga ir įrengimai

Grupė	Žemė	Pastatai ir statiniai	Mašinos ir įrengimai	Transporto priemonės	Kitas ilgalaikis materialusis turtas	Nebaigta statyba ir išankstiniai apmokėjimai	Iš viso
Įsigijimo vertė:							
2024 m. birželio 30 d. likutis	**27 321**	**164 616**	**101 364**	**13 757**	**11 598**	**29 967**	**348 623**
Įsigijimai	1 597	3 743	9 270	1 914	1 874	39 533	57 931
Dukterinių įmonių įsigijimas (Pastaba 3)	509	5 104	2 289	398	134	15	8 449
Pardavimai ir nurašymai	(56)	(480)	(6 581)	(1 401)	(622)	(834)	(9 974)
Perklasifikavimai	325	23 689	22 212	765	491	(47 482)	–
Perklasifikavimai iš investicinio turto	92	–	–	–	–	–	92
Pervedimai iš atsargų	4	283	1 877	34	17	1 991	4 206
Perklasifikavimai (į) ilgalaikį nematerialųjį turtą	–	–	–	–	–	(76)	(76)
Perklasifikavimai (į) naudojimo teise valdomą turtą	–	–	(6 341)	(2 444)	(134)	–	(8 919)
Valiutų kursų pokyčio įtaka	–	–	–	(2)	–	–	(2)
2025 m. birželio 30 d. likutis	**29 792**	**196 955**	**124 090**	**13 021**	**13 358**	**23 114**	**400 330**
Įsigijimai	2 500	524	3 050	1 457	759	13 745	22 035
Pardavimai ir nurašymai	(53)	(291)	(2 566)	(346)	(83)	(166)	(3 505)
Perklasifikavimai	19	8 234	2 555	(164)	136	(10 780)	–
Perklasifikavimai (į) ilgalaikį nematerialųjį turtą	–	–	–	–	–	(22)	(22)
Pervedimai (į)/iš atsargų	–	–	(11)	63	–	(20)	32
Perklasifikavimai (į)/iš naudojimo teise valdomą turtą	–	–	667	(311)	28	–	384
2025 m. gruodžio 31 d. likutis	**32 258**	**205 422**	**127 785**	**13 720**	**14 198**	**25 871**	**419 254**
Sukauptas nusidėvėjimas:							
2024 m. birželio 30 d. likutis	**253**	**72 571**	**56 817**	**5 454**	**7 287**	**(13)**	**142 369**
Nusidėvėjimas per metus	33	9 308	10 410	1 806	1 396	–	22 953
Pardavimai ir nurašymai	–	(209)	(3 221)	(1 073)	(607)	–	(5 110)
Perklasifikavimai	–	–	21	–	(21)	–	–
Perklasifikavimai (į) naudojimo teise valdomą turtą	–	–	(1 399)	(364)	(73)	–	(1 836)
Valiutų kursų pokyčio įtaka	1	–	–	(2)	–	13	12
2025 m. birželio 30 d. likutis	**287**	**81 670**	**62 628**	**5 821**	**7 982**	**–**	**158 388**
Nusidėvėjimas per metus	16	5 215	6 484	841	820	–	13 376
Pardavimai ir nurašymai	(19)	(193)	(1 672)	(201)	(57)	–	(2 142)
Perklasifikavimai iš naudojimo teise valdomo turto	–	–	359	41	–	–	400
2025 m. gruodžio 31 d. likutis	**284**	**86 692**	**67 799**	**6 502**	**8 745**	**–**	**170 022**
Vertės sumažėjimas:							
2024 m. birželio 30 d. likutis	**–**	**629**	**–**	**–**	**32**	**–**	**661**
2025 m. birželio 30 d. likutis	**–**	**629**	**–**	**–**	**32**	**–**	**661**
2025 m. gruodžio 31 d. likutis	**–**	**629**	**–**	**–**	**32**	**–**	**661**
2024 m. birželio 30 d. likutinė vertė	**27 068**	**91 416**	**44 547**	**8 303**	**4 279**	**29 980**	**205 593**
2025 m. birželio 30 d. likutinė vertė	**29 505**	**114 656**	**61 462**	**7 200**	**5 344**	**23 114**	**241 281**
2025 m. gruodžio 31 d. likutinė vertė	**31 974**	**118 101**	**59 986**	**7 218**	**5 421**	**25 871**	**248 571**

2025 m. gruodžio 31 d. Grupė yra įsipareigojusi įsigyti nekilnojamąjį ilgalaikį turtą, įrenginius ir įranga už bendrą 4 473 tūkst. eurų sumą. (2025 m. birželio 30 d. – 20 108 tūkst. eurų).

6.7 Naudojimo teise valdomas turtas

Grupė	Žemė	Pastatai ir statiniai	Mašinos ir įrengimai	Transporto priemonės	Iš viso:
Įsigijimo vertė:					
2024 m. birželio 30 d. likutis	**28 238**	**5 742**	**9 323**	**8 957**	**52 260**
Įsigijimai	7 633	2 092	2 304	2 321	14 350
Dukterinių įmonių įsigijimai (Pastaba 3)	618	–	–	–	618
Pardavimai ir nurašymai	(6 943)	(1 161)	(1 845)	(1 470)	(11 419)
Perklasifikavimai (į)/iš nekilnojamas turtas, įranga ir įrengimai	–	–	6 475	2 444	8 919
Valiutų kursų pokyčio įtaka	–	(89)	(15)	(5)	(109)
2025 m. birželio 30 d. likutis	**29 546**	**6 584**	**16 242**	**12 247**	**64 619**
Įsigijimai	1 137	421	1 739	874	4 171
Pardavimai ir nurašymai	(1 400)	(175)	(1 168)	(282)	(3 025)
Perklasifikavimai (į)/iš nekilnojamas turtas, įranga ir įrengimai	–	–	(695)	311	(384)
Valiutų kursų pokyčio įtaka	–	134	18	8	160
2025 m. gruodžio 31 d. likutis	**29 283**	**6 964**	**16 136**	**13 158**	**65 541**
Sukauptas nusidėvėjimas:					
2024 m. birželio 30 d. likutis	**6 304**	**2 184**	**2 914**	**3 641**	**15 043**
Nusidėvėjimas per metus	2 478	937	2 395	2 401	8 211
Pardavimai ir nurašymai	(2 265)	(814)	(199)	(1 221)	(4 499)
Perklasifikavimai (į)/iš nekilnojamas turtas, įranga ir įrengimai	–	–	1 472	364	1 836
Valiutų kursų pokyčio įtaka	–	(19)	(3)	16	(6)
2025 m. birželio 30 d. likutis	**6 517**	**2 288**	**6 579**	**5 201**	**20 585**
Nusidėvėjimas per metus	1 297	492	1 393	1 407	4 589
Pardavimai ir nurašymai	(443)	(175)	(552)	(124)	(1 294)
Perklasifikavimai (į)/iš nekilnojamas turtas, įranga ir įrengimai	–	–	(359)	(41)	(400)
Valiutų kursų pokyčio įtaka	–	42	7	3	52
2025 m. gruodžio 31 d. likutis	**7 371**	**2 647**	**7 068**	**6 446**	**23 532**
2024 m. birželio 30 d. likutinė vertė	**21 934**	**3 558**	**6 409**	**5 316**	**37 217**
2025 m. birželio 30 d. likutinė vertė	**23 029**	**4 296**	**9 663**	**7 046**	**44 034**
2025 m. gruodžio 31 d. likutinė vertė	**21 912**	**4 317**	**9 068**	**6 712**	**42 009**

6.8 Atsargos

	2025-12-31	2025-06-30
Greitai parduodamos atsargos	131 005	19 965
Kitos atsargos	277 900	211 733
Atimti: grynąją realizacinę vertę	(6 005)	(4 273)
Grynoji realizacinė vertė	**402 900**	**227 425**

Lengvai parduodamos atsargos (angl. RMI – Readily marketable inventories) – tokios kviečių, miežių, kvietrugių, avižų, rapsų, kukurūzų, aliejų, sojų išspaudų, rapsų išspaudų, saulėgrąžų išspaudų ir kitų savo esme panašių produktų atsargos, kurios yra lengvai (mažiau nei per 90 (devyniasdešimt) dienų) konvertuojamos į pinigus, kadangi:

- jų nuosavybės ir perleidimo teisė nėra niekaip apribota;
- jų kainos rizika yra apdrausta išankstiniu fiziniu pardavimu arba apsidraudimo sandoriu;
- jos nėra laikomos perdirbimui į didesnės pridėtinės vertės produktus; ir
- jų konvertavimas į pinigus siekiant sumažinti finansines prievoles neturėtų esminės neigiamos įtakos verslui.

6.9 Paskolos

	2025-12-31	2025-06-30
Ilgalaikės paskolos		
Bankų suteiktos paskolos, užtikrintos Grupės turtu	75 589	88 941
	75 589	**88 941**
Trumpalaikės paskolos		
Bankų suteiktų ilgalaikių paskolų einamųjų metų dalis	17 013	21 764
Trumpalaikės bankų suteiktos paskolos, užtikrintos Grupės turtu	274 823	224 740
Finansavimo susitarimai su tiekėjais	–	3 871
	291 836	**250 375**
	367 425	**339 316**

Paskolų sutarčių sąlygų vykdymas

Grupė yra sudariusi paskolų sutartis su finansų institucijomis. Šių paskolų klasifikavimas kaip ilgalaikių priklauso nuo Grupės atitikties tam tikriems finansinių ir nefinansinių sutarčių sąlygų vykdymams.

2025 m. gruodžio 31 d. galiojančiose paskolų sutartyse, taikomose konsoliduotu Grupės lygmeniu yra nustatyti šie pagrindiniai sutarčių finansiniai sąlygų vykdymai, kurių laikymasis bus tikrinamas per ateinančius mėnesius:

- RMI pakoreguoto įsiskolinimo lygis – ne didesnis kaip 5;
- Grynasis įsiskolinimas / EBITDA – ne didesnis kaip 6,5;
- Ilgalaikė skola / EBITDA – ne didesnė kaip 2,5;
- Nuosavo kapitalo ir turto santykis – turi viršyti 30 proc.

2025 m. gruodžio 31 d. visos Grupės įmonės laikėsi visų sutartyse nustatytų sąlygų, išskyrus žemiau nurodytus atvejus:

2025 m. gruodžio 31 d. Grupės įmonės UAB „Dotnuva Baltic“, AS „Dotnuva Baltic“ nevykdė ir SIA „Dotnuva Baltic“ nevykdė sutartinių nuostatų pagal sutartį su banku AS Luminor Bank ir AB Luminor Bank. Grupės įmonė gavo banko patvirtinimus iki finansinių laikotarpio pabaigos, kad nebus imtasi sankcijų dėl sutartinių sąlygų nevykdymo.

6.10 Nuomos įsipareigojimai

	2025-12-31	2025-06-30
Ilgalaikiai nuomos įsipareigojimai		
Nuomos įsipareigojimai susiję su nuomos teise valdomu turtu	39 786	41 861
	39 786	**41 861**
Trumpalaikiai lizingo įsipareigojimai		
Nuomos įsipareigojimai susiję su nuomos teise valdomu turtu	10 359	10 673
	10 359	**10 673**
	50 145	**52 534**

Pagal nuomos sutartis nuomojamą Grupės turtą sudaro žemė, pastatai ir statiniai, mašinos ir įrengimai, transporto priemonės ir kitas ilgalaikis materialusis turtas. Lizingo sąlygose nėra numatyta apribojimų Grupės veiklai, susijusiai su dividendais, papildomomis skolomis ar papildomomis nuomos sutartimis.

Grupės nuomos įsipareigojimų tikroji vertė yra artima jų apskaitinei vertei.

Nuomos sutarčių sąlygų vykdymas:

2025 m. gruodžio 31 d. Grupės įmonės UAB „Dotnuva Baltic“ ir UAB „Dotnuva Rent“, AS „Dotnuva Baltic“ neįvykdė dalies sutartinių nuostatų pagal sutartį su UAB Luminor lizingas ir AS Luminor Liising. Grupės įmonės gavo banko patvirtinimus iki finansinio laikojarpio pabaigos, kad nebus imtasi sankcijų dėl sutartinių sąlygų nevykdymo.

6.11 Informacija apie segmentus

Grupės veiklos kryptys – „Partnerystė su ūkininkams", ,,Ūkininkavimas“, ,,Maisto gamyba" ir ,,Kiti produktai ir paslaugos“. Grupės vadovybė veiklos rezultatus seka pagal veiklos segmentus, kurie atitinka Grupės strategijoje nurodytas veiklos kryptis:

- „Partnerystė su ūkininkams" segmentas apima platų žemės ūkio produktų ir paslaugų asortimentą, įskaitant kviečius, rapsus, kukurūzus ir kitus grūdus bei aliejines sėklas, saulėgrąžų išspaudas ir rupinius, sojų rupinius ir išspaudas, augalinius aliejus, kombinuotus pašarus, sėklas, trąšas ir kitus pašarus. Šis segmentas, taip pat, įtraukia grūdų sandėliavimo paslaugas, logistikos paslaugas, augalų apsaugos ir mikroelementų produktus, technikos pardavimus ir jų aptarnavimus, įrangos montavimo paslaugas bei kitą produkciją ir paslaugas, skirtas ūkininkams;
- „Ūkininkavimas" segmentas pagrindžiamas žemės ūkio veikla, įskaitant pieno gamybą, žemės ūkio produkcijos, kaip grūdų, rapsų ir kitų kultūrų, auginimą bei derliaus pardavimą, gyvulių auginimą bei pieno ir gyvulių pardavimą. Pienas yra parduodamas vietinėms pieno bendrovėms, dalis kitos produkcijos yra naudojama viduje, dalis parduodama;
- „Maisto gamyba" segmentas apima pilną paukštininkystės ciklą (viščiukų perinimą, broilerių auginimą, paukštienos ir jos produktų gamybą, pašarų savoms reikmėms gamybą ir mažmeninę prekybą vištiena ir jos produktais), miltų ir jų produktų, greitai paruošiamų produktų gamybą, konservuotų daržovių ir grybų, vartojimui paruoštų sriubų bei kitų ekologiškų maisto produktų gamybą, didmeninę prekybą, džiūvėsėlių ir kitos paniruotės gamybą;
- „Kiti produktai ir paslaugos" segmentas kenkėjų kontrolės ir higienos produktų prekybą, ekstruduotų produktų, naminių gyvūnėlių maisto gamybą ir prekybą, veterinarinės farmacijos paslaugų teikimą ir prekybą produktais, fumigacijos ir sanitarijos paslaugas.

Grupės finansų direktorius analizuoja verslo dalių rezultatus atskirai dėl išteklių paskirstymo ir rezultatų įvertinimo tikslų. Verslo segmentai vertinami remiantis pelnu arba nuostoliais, kurie yra derinami su konsoliduotu Grupės pelnu arba nuostoliais.

Pardavimo kainos tarp veiklos segmentų yra paremtos normaliomis pardavimo kainomis, atsižvelgiant į panašių sandorių vertę tarp trečiųjų šalių.

6.11 Informacija apie segmentus/tęsinys

6 mėnesių laikotarpis, pasibaigęs 2025 m. gruodžio 31 d.

Grupė	Partnerystė su ūkininkais	Ūkininkavimas	Maisto gamyba	Kiti produktai ir paslaugos	Koregavimai ir eliminavimai[1]	Iš viso
Pajamos iš sutarčių su klientais:						
Trečiosios šalys	482 735	21 804	240 687	8 414	–	753 640
Sandoriai tarp segmentų	36 173	4 156	200	2 976	(43 505)	–
Pajamų iš sutarčių su klientais iš viso:	**518 908**	**25 960**	**240 887**	**11 390**	**(43 505)**	**753 640**
Rezultatai						
Veiklos sąnaudos	(34 419)	(3 365)	(22 516)	(3 344)	–	(63 644)
Segmento veiklos pelnas (nuostoliai)	**2 747**	**503**	**27 782**	**(1 386)**	**–**	**29 646**

[1] Pajamos iš sandorių tarp segmentų yra eliminuojamos konsoliduojant.

6 mėnesių laikotarpis, pasibaigęs 2024 m. gruodžio 31 d.

Grupė	Partnerystė su ūkininkais[2] (Koreguota)	Ūkininkavimas	Maisto gamyba	Kiti produktai ir paslaugos	Koregavimai ir eliminavimai[1]	Iš viso[2] (Koreguota)
Pajamos iš sutarčių su klientais:						
Trečiosios šalys	517 940	21 280	215 340	7 150	–	761 710
Sandoriai tarp segmentų	38 606	5 226	177	2 657	(46 666)	–
Pajamų iš sutarčių su klientais iš viso:	**556 546**	**26 506**	**215 517**	**9 807**	**(46 666)**	**761 710**
Rezultatai						
Veiklos sąnaudos	(28 855)	(2 636)	(21 174)	(2 266)	–	(54 931)
Segmento veiklos pelnas (nuostoliai)	**7 998**	**1 140**	**19 385**	**248**	**–**	**28 771**

[1] Pajamos iš sandorių tarp segmentų yra eliminuojamos konsoliduojant.
[2] Dalis sumų neatitinka konsoliduotų tarpinių sutrumpintų ataskaitų, sudarytų už 6 mėn. Finansinį laikotarpį pasibaigusį 2024 m. gruodžio 31 d. dėl praėjusio laikotarpio klaidos taisymo. Daugiau informacijos žiūrėti Pastaboje 4.

Pateikiama informacija apie Grupės veiklos segmentų turtą ir įsipareigojimus datai **2025 m. gruodžio 31 d.** ir **2025 m. birželio 30 d.**

	Partnerystė su ūkininkais	Ūkininkavimas	Maisto gamyba	Kiti produktai ir paslaugos	Koregavima i ir eliminavimai	Iš viso
Turtas						
2025 gruodžio 31 d.	703 203	132 333	211 655	37 949	(33 436)	**1 051 704**
2025 birželio 30 d.	654 545	126 130	242 922	44 972	(54 297)	**1 014 272**
Įsipareigojimai						
2025 gruodžio 31 d.	490 012	69 413	116 245	38 138	(33 123)	**680 685**
2025 birželio 30 d.	456 151	59 673	131 904	59 493	(61 180)	**646 041**

6.11 Informacija apie segmentus/tęsinys

Žemiau pateikiama informacija susijusi su Grupės geografiniais segmentais:

Pajamos iš išorinių pirkėjų	6 mėnesių laikotarpis, pasibaigęs	
	2025-12-31	2024-12-31[1]
Lietuva	307 542	279 178
Europa (išskyrus Skandinavijos šalis, NVS ir Lietuvą)	286 779	268 527
Skandinavijos šalys	70 646	80 774
Afrika	62 667	97 211
NVS	22 868	27 163
Azija	2 317	5 244
Kiti	821	3 613
	753 640	**761 710**

[1] Dalis sumų neatitinka konsoliduotų tarpinių sutrumpintų ataskaitų, sudarytų už 6 mėn. Finansinį laikotarpį pasibaigusį 2024 m. gruodžio 31 d. dėl praėjusio laikotarpio klaidos taisymo. Daugiau informacijos žiūrėti Pastaboje 4.

Viršuje pateikta informacija apie pajamas paremta klientų buvimo vieta.

Ilgalaikis turtas	2025-12-31	2025-06-30
Lietuva	220 114	214 550
Latvija	79 544	79 962
Estija	1 196	1 333
Baltarusija	1 307	1 354
Ukraina	2	4
	302 163	**297 203**

Aukščiau pateiktas ilgalaikis turtas susideda iš ilgalaikio materialaus, investicinio, naudojimo teise valdomo ir ilgalaikio nematerialaus turto.

6.12 Pardavimo (sąnaudos)

	2025-2026	2024-2025
	6 mėn.	6 mėn.
Darbo užmokestis, atlyginimai ir socialinis draudimas	(15 172)	(9 653)
Reklama, marketingas, reprezentacija	(3 749)	(2 876)
Patalpų, transporto ir įrengimų nuoma ir eksploatacija	(2 773)	(3 375)
Nusidėvėjimas ir amortizacija	(1 162)	(1 535)
Biuro reikmenys ir paslaugos	(469)	(555)
Konsultacijų sąnaudos	(243)	(428)
Logistikos sąnaudos	(180)	(146)
Kvalifikacijos kėlimas	(47)	(39)
Telekomunikacijos	(46)	(60)
Kita	(2 560)	(3 523)
	(26 401)	**(22 190)**

6.13 Bendrosios ir administracinės (sąnaudos)

	2025-2026	2024-2025
	6 mėn.	6 mėn.
Darbo užmokestis, atlyginimai ir socialinis draudimas	(20 194)	(22 096)
Patalpų, transporto ir įrengimų nuoma ir eksploatacija	(2 368)	(1 453)
Mokesčiai	(1 899)	(2 350)
Nusidėvėjimas ir amortizacija	(1 841)	(1 066)
Prekybos skolų ir kitų gautinų sumų, sutarčių turto vertės (sumažėjimas)/atstatymas	(1 363)	215
Konsultacijų sąnaudos	(1 264)	(1 092)
Biuro reikmenys ir paslaugos	(1 192)	(756)
Atsargų, gautinų sumų ir kt. draudimas	(1 177)	(1 005)
Atidėjinių sąnaudos	(1 013)	–
Aplinkos ir šiukšlių tvarkymo sąnaudos	(785)	(601)
Bankų mokesčiai	(699)	(790)
Reklama, marketingas, reprezentacija	(585)	(1 031)
Parama	(285)	(245)
Kvalifikacijos kėlimas	(262)	(139)
Telekomunikacijos	(140)	(89)
Kita	(2 176)	(243)
	(37 243)	**(32 741)**

6.14 Kitos pajamos (sąnaudos)

	2025-2026	2024-2025
	6 mėn.	6 mėn.
Kitos pajamos		
Gautos subsidijos žemės ūkio veiklai	653	718
Parama paukštininkystės veikla	40	27
Pajamos iš investicinio ir ilgalaikio turto nuomos	160	148
Pelnas iš investicinio ir ilgalaikio materialiojo turto pardavimo	137	843
Pelnas iš dukterinių, asocijuotų ir bendro pavaldumo įmonių pardavimo	–	354
Kitos pajamos (Įrangos ir atsargų pertekliaus pardavimo pajamos, subnuomos pajamos, iš teisminių ginčų atsirandančios pajamos ir kitos įvairios pajamos)	1 513	1 379
	2 503	**3 469**
Kitos (sąnaudos)		
Išnuomoto ir neišnuomoto investicinio turto tiesioginės veiklos sąnaudos	(276)	(287)
Finansinių priemonių tikrosios vertės pokytis	(13)	(1 043)
Asocijuotųjų įmonių investicijų vertės sumažėjimo nuostolis	(945)	–
Kitos sąnaudos (Įrangos ir atsargų pertekliaus pardavimo sąnaudos, subnuomos sąnaudos, iš teisminių ginčų atsirandančios sąnaudos ir kitos įvairios sąnaudos)	(186)	(899)
	(1 420)	**(2 229)**

6.15 Nebalansiniai įsipareigojimai ir neapibrėžtumai

Grupės įmonės yra gavusios Europos Sąjungos ir Nacionalinės mokėjimo agentūros (Lietuvoje ir Latvijoje) paramas:

Žemės ūkio technikos įsigijimui bei kitų projektų įgyvendinimui. Grupės įmonės yra įsipareigojusios nenutraukti su žemės ūkiu susijusių veiklų iki:

- UAB „Linas Agro“ grūdų centrai – 2028 m.;
- Labūnavos ŽŪB – nuo 2027 m. iki 2031 m.;
- Sidabravo ŽŪB – nuo 2028 m. iki 2030 m.;
- Žibartonių ŽŪB – nuo 2027 m. iki 2030 m,;
- Lukšių ŽŪB – nuo 2027 m. iki 2030 m.;
- Aukštadvario ŽŪB – nuo 2030 m. iki 2031 m.

Šioms Grupės įmonėms nesilaikant šių sąlygų, reikėtų grąžinti Lietuvos valstybei gautas lėšas, kurios 2025 m. gruodžio 31 d. sudarė 6 955 tūkst. eurų. (2025 m. birželio 30 d. – 6 591 tūkst. eurų).

Paukštininkystės ūkiams, pašarų gamybos įsigijimui ir sandėliavimo bazės modernizavimui bei kitų projektų įgyvendinimui. Grupės įmonės yra įsipareigojusios nenutraukti su paukštininkystės veikla susijusių veiklų iki:

- AS Kekava foods – nuo 2026 m. iki 2030 m.;
- AB Vilniaus paukštynas – nuo 2027 m. iki 2030 m.;
- AB Kaišiadorių paukštynas – nuo 2026 m. iki 2029 m.;
- UAB Lietbro – nuo 2028 m. iki 2030 m.;
- UAB Domantonių paukštynas – nuo 2027 m. iki 2030 m.;
- UAB Alesninkų paukštynas – nuo 2027 m. iki 2030 m.;
- AB Zelve – iki 2030 m.

Šioms Grupės įmonėms nesilaikant šių sąlygų, reikėtų grąžinti Lietuvos ir Latvijos valstybėms gautas lėšas, kurios 2025 m. gruodžio 31 d. sudarė 3 008 tūkst. eurų. (2025 m. birželio 30 d. – 2 697 tūkst. eurų).

Maisto produktų gamybos įrangai, jos modernizavimui bei kitų projektų įgyvendinimui. Grupės įmonės yra įsipareigojusios nenutraukti su maisto gamybą susijusių veiklų iki:

- AB Kauno grūdai – 2029 m.;

Šioms Grupės įmonėms nesilaikant šių sąlygų, reikėtų grąžinti Lietuvos valstybėms gautas lėšas, kurios 2025 m. gruodžio 31 d. sudarė 1 373 tūkst. eurų. (2025 m. birželio 30 d. – 1 389 tūkst. eurų.)

Grupė neturi planų nutraukti aukščiau minėtų veiklų.

2025 m. gruodžio 31 d. Grupė yra garantavusi už trečiąsias šalis bankams už suteiktas paskolas 4 236 tūkst. eurų sumai (2025 m. birželio 30 d. – 4 530 tūkst. eurų.)

6.16 Susijusių šalių sandoriai

Šalys yra laikomos susijusiomis, kai viena šalis turi galimybę kontroliuoti kitą arba gali daryti reikšmingą įtaką kitai šaliai priimant finansinius ir veiklos sprendimus.

Bendrovės ir Grupės susijusios šalys **2025 m. gruodžio 31 d.** ir **2025 m. birželio 30 d.** yra nurodytos žemiau:

Akola ApS ir kitos Grupės įmonės:

- Akola ApS (Danija), tarpinė patronuojančioji bendrovė;
- UAB Darius Zubas Holding (Lietuva), galutinė patronuojančioji bendrovė;
- UAB „MESTILLA“ (Lietuva), seserinė bendrovė.

Pagrindiniai vadovaujantys asmenys:

Bendrovės, galutinės ir tarpinės patronuojančios bendrovių pagrindiniai vadovaujantys asmenys:

- Bendrovės valdyba;
- Stebėtojų taryba;
- Audito komitetas;
- Generalinis direktorius;
- Generalinio direktoriaus pavaduotojas;
- Finansų direktorius.

Bendrovės valdybos nariai:

- Darius Zubas (valdybos pirmininkas, galutinis kontroliuojantis akcininkas);
- Arūnas Zubas;
- Andrius Pranckevičius;
- Mažvydas Šileika;
- Jonas Bakšys.

Bendrovės stebėtojų tarybos nariai:

- Tomas Tumėnas (tarybos pirmininkas);
- Arūnas Bartusevičius (nepriklausomas tarybos narys);
- Carsten Højland (nepriklausomas tarybos narys).

Bendrovės audito komiteto nariai:

- Lukas Kuraitis (komiteto pirmininkas, nepriklausomas komiteto narys);
- Arūnas Bartusevičius (nepriklausomas audito komiteto narys);
- Skaistė Malevskienė (nepriklausoma komiteto narė).

Dukterinės įmonės, asocijuotos ir bendro pavaldumo įmonės: žr. Pastaboje 3.

6.16 Susijusių šalių sandoriai/tęsinys

Susijusios šalys per Bendrovės pagrindinius vadovaujančius asmenis:

- UAB „Vividum“ – Jono Bakšio bendroji jungtinė nuosavybė kartu su sutuoktine;
- UAB „Dvi T“ – 100 proc. akcijų priklauso Jonui Bakšiui;
- UAB „Kirtimų logistikos centras“ – 100 proc. akcijų priklauso Skaistės Malevskienės sutuoktiniui, kuris yra galutinis naudos gavėjas;
- UAB „Kirtimų logistika“ – 100 proc. akcijų priklauso Skaistės Malevskienės sutuoktiniui, kuris yra galutinis naudos gavėjas;
- UAB „Urban Properties“ – 100 proc. akcijų priklauso Skaistės Malevskienės sutuoktiniui, kuris yra galutinis naudos gavėjas;
- UAB „Agmesta“ – 100 proc. akcijų priklauso Skaistės Malevskienės sutuoktiniui, kuris yra galutinis naudos gavėjas.
- UAB „Triangle Group“ – 100 proc. akcijų priklauso Skaistės Malevskienės sutuoktiniui, kuris yra galutinis naudos gavėjas.

Pagrindinių vadovaujančių asmenų artimas asmuo ar šeimos nariai yra laikomi susijusiomis šalimis.

Grupės sandoriai su susijusiomis šalimis per 6 mėnesių laikotarpį, pasibaigusį 2025 m. gruodžio 31 d. ir 2025 m. birželio 30 d.:

	2025-2026 6 mėn.				2025-12-31			
	Pirkimai	Pardavimai	Finansinės veiklos sąnaudos	Finansinės veiklos pajamos	Trumpalaikės gautinos sumos iš susijusių šalių	Ilgalaikės gautinos paskolos/Ilgalaikiai išankstiniai apmokėjimai už finansinį turtą	Sutarčių įsipareigojimai susijusioms šalims	Susijusioms šalims mokėtinos sumos
Akola ApS grupės įmonės	(162)	25 516	–	–	2 834	–	–	2 758
UAB „OMG Bubble Tea“	–	–	–	16	151	203	–	–
BRITE DRINKS LTD	(1)	–	–	–	–	600	–	–
Iš viso:	**(163)**	**25 516**	**–**	**16**	**2 985**	**803**	**–**	**2 758**

	2024-2025 6 mėn.				2025-06-30			
	Pirkimai	Pardavimai	Finansinės veiklos sąnaudos	Finansinės veiklos pajamos	Trumpalaikės gautinos sumos iš susijusių šalių	Ilgalaikės gautinos paskolos/Ilgalaikiai išankstiniai apmokėjimai už finansinį turtą	Sutarčių įsipareigojimai susijusioms šalims	Susijusioms šalims mokėtinos sumos
Akola ApS grupės įmonės	(4 252)	11 871	–	–	8	–	196	2 113
KG Khumex Coldstore B.V.	–	–	–	6	–	–	–	–
UAB „OMG Bubble Tea“	–	–	–	78	–	194	–	–
BRITE DRINKS LTD	–	–	–	–	–	600	–	–
Iš viso:	**(4 252)**	**11 871**	**–**	**84**	**8**	**794**	**196**	**2 113**

Per 2025 – 2026 finansinių metų 6 mėnesius išmokėta tarpinei patronuojančiai bendrovei dividendų buvo 9 982 tūkst. eurų. (Per 2024 – 2025 finansinius metus išmokėta dividendų sumai 3 297 tūkst. eurų.)

Sandoriai su susijusiomis šalimis sudaro prekių ir paslaugų pardavimus ir pirkimus, ilgalaikio turto pardavimus ir pirkimus, taip pat įprastinės veiklos finansavimo sandorius, kurie atlikti rinkos sąlygomis.

Gautinos ir mokėtinos sumos iš susijusių šalių / susijusioms šalims bus padengiamos pinigais arba užskaitytos tarpusavyje su mokėtinomis / gautinomis sumomis iš atitinkamų susijusių šalių / susijusioms šalims.

6.16 Susijusių šalių sandoriai/tęsinys

Finansinio turto ir įsipareigojimų sąlygos yra tokios:

- Iš susijusių šalių gautinoms sumoms netaikomos palūkanos. Jos paprastai padengiamos per 30 dienų.
- Susijusioms šalims mokėtinoms sumoms netaikomos palūkanos. Paprastai jų padengimo terminas yra 30-90 dienų.
- Iš susijusių šalių gautoms ir susijusioms šalims suteiktoms paskoloms palūkanos yra taikomos. Palūkanos paprastai mokamos paskolos sutarties pabaigoje.

2025 m. gruodžio 31 d. ir 2025 m. birželio 30 d. Grupės gautinoms sumoms iš susijusių šalių nebuvo suformuotas vertės sumažėjimas

Sandoriai su pagrindiniais vadovaujančiais asmenimis per 6 mėnesių laikotarpį, pasibaigusį 2025 m. gruodžio 31 d. ir 2025 m. birželio 30 d.:

2024 – 2025 finansiniais metais ir per 2025 – 2026 finansinių metų 6 mėnesius Grupė neturėjo reikšmingų sandorių su pagrindiniais vadovaujančiais asmenimis.

2024 m. lapkričio 29 d. Bendrovės už valdymą atsakingi asmenys pranešė, kad pasinaudojo opcionais pagal 2021 m. spalio 29 d. pasirašytą akcijų opciono sutartį. Už valdymą atsakingi asmenys 2024 m. gruodžio 12 d. įgijo 53 000 akcijų (50 tūkst. Eur). Akcijos yra visiškai apmokėtos Bendrovės lėšomis iš Bendrovės sudaryto akcijomis grįstų mokėjimų rezervo, suteikiant Bendrovės savas akcijas.

2025 m. gruodžio 16 d. Bendrovės už valdymą atsakingi asmenys pranešė, kad pasinaudojo opcionais pagal 2021 m. spalio 29 d. pasirašytą akcijų opciono sutartį. Už valdymą atsakingi asmenys 2025 m. gruodžio 17 d. įgijo 26 655 akcijų (25 tūkst. Eur). Akcijos yra visiškai apmokėtos Bendrovės lėšomis iš Bendrovės sudaryto akcijomis grįstų mokėjimų rezervo, suteikiant Bendrovės savas akcijas.

Per 2025 – 2026 finansinių metų 6 mėnesius už valdymą atsakingiems asmenims buvo išmokėti dividendai 2 354 tūkst. eurų už finansinį laikotarpį, pasibaigusį 2025 m. gruodžio 31 d. (Per 2024 – 2025 finansinius metus pagrindiniams vadovaujantiems asmenims buvo išmokėti dividendai 783 tūkst. eurų sumai.)

6.17 Poataskaitiniai įvykiai

2026-01-05	AB „Linas Agro“ pasirašė naują apyvartinio kapitalo finansavimo sutartį su Citibank N.A. London Branch 30 000 tūkst. eurų sumai.
2026-02-06	Išregistruota AB „Grybai LT“ iš Juridinių asmenų registro po reorganizavimo.

Atsakingų asmenų pareiškimas

Vadovaudamiesi Lietuvos Respublikos vertybinių popierių įstatymu ir Lietuvos banko valdybos nutarimu patvirtintomis Informacijos atskleidimo taisyklėmis, mes, žemiau pasirašiusieji – Darius Zubas, generalinis direktorius, ir Mažvydas Šileika, generalinio direktoriaus pavaduotojas finansams ir investicijoms, pareiškiame, kad mūsų žiniomis:

AB Akola group 2025–2026 finansinių metų šešių mėnesių neauditutos konsoliduotosios finansinės ataskaitos, parengtos pagal Europos Sąjungoje taikomus Tarptautinius finansinės atskaitomybės standartus (TFAS), atitinka tikrovę ir teisingai rodo Grupės turtą, įsipareigojimus, finansinę būklę, pelną arba nuostolius bei pinigų srautus.

AB Akola group 2025–2026 finansinių metų šešių mėnesių konsoliduotoje vadovybės ataskaitoje teisingai apžvelgti verslo plėtros ir veiklos rezultatai, pateiktas Grupės būklės kartu su pagrindinėmis rizikomis ir neapibrėžtumais, su kuriais susiduriama, aprašymas.

AB Akola group generalinis direktorius

DARIUS ZUBAS
2026 m. vasario 18 d.

AB Akola group generalinio direktoriaus pavaduotojas finansams ir investicijoms

MAŽVYDAS ŠILEIKA
2026 m. vasario 18 d.

akola GROUP

Telefonas

+370 663 838 88

Adresas

Subačiaus g. 5, Vilnius
LT-01302 Lietuva

El. p.

info@akolagroup.lt